

Jahresbericht
zum 30. April 2023.
MBS Invest 3

Ein OGAW-Sondervermögen deutschen Rechts.



.Deka
Investments

Bericht der Geschäftsführung.

30. April 2023

Sehr geehrte Anlegerinnen, sehr geehrte Anleger,

der vorliegende Jahresbericht informiert Sie umfassend über die Entwicklung Ihres Fonds MBS Invest 3 für den Zeitraum vom 1. Mai 2022 bis zum 30. April 2023.

Der militärische Überfall Russlands auf die Ukraine dominierte als exogenes Schockelement über weite Strecken des Berichtszeitraums das Kapitalmarktgeschehen und führte zu deutlichen Verwerfungen. Die als Reaktion auf den Angriffskrieg initiierten Sanktionsmaßnahmen des Westens gegen den russischen Aggressor setzten eine Spirale in Gang, in deren Folge Russland u.a. die Gaslieferung an verschiedene europäische Länder massiv beschränkte und zahlreiche ausländische Unternehmen ihre dortigen Geschäftstätigkeiten einstellen mussten. Signifikante Preissteigerungen sowie Befürchtungen vor Versorgungsengpässen sorgten phasenweise für große Verunsicherung. Zudem führte die rigide Null-Covid-Politik in China zu spürbaren Beeinträchtigungen im globalen Handel, die sich sukzessive nach dem Paradigmenwechsel in der Corona-Politik im Dezember reduzierten. Andererseits schürte der Zusammenbruch mehrerer regionaler Finanzhäuser in den USA sowie der Notverkauf der Schweizer Großbank Credit Suisse an die UBS im März die Angst vor einer neuerlichen Bankenkrise.

In der Geld- und Fiskalpolitik stand im Berichtsjahr die dynamische Inflationsentwicklung im Fokus, was sowohl die US-Notenbank Federal Reserve als auch die Europäische Zentralbank zu restriktiven Schritten zwang. Während die Fed zum Stichtag bei einem Leitzinsintervall von 4,75 Prozent bis 5,00 Prozent angelangt war, erhöhte die EZB die Leitzinsen bis Ende April auf 3,50 Prozent. An den Rentenmärkten stiegen die Renditen zunächst kräftig an, ehe zuletzt in Erwartung eines zukünftig weniger restriktiven Vorgehens der Notenbanken wieder Rückgänge festzustellen waren. Zum Ende der Berichtsperiode rentierten 10-jährige deutsche Bundesanleihen bei 2,3 Prozent, laufzeitgleiche US-Treasuries lagen bei 3,4 Prozent.


Angesichts zahlreicher Belastungsfaktoren und Unsicherheiten wiesen die internationalen Aktienindizes in der Betrachtungsperiode starke Schwankungen auf. Bis September überwogen hierbei die negativen Vorzeichen, ehe in der zweiten Berichtshälfte eine kräftige Gegenbewegung einsetzte. Stark unter Druck geriet zeitweise der Euro, der vorübergehend unter die Parität zum US-Dollar auf ein 20-Jahrestief fiel, sich jedoch ab November wieder spürbar erholte. Nach anfänglich deutlichen Zugewinnen begab sich der Ölpreis ab dem Sommer auf Talfahrt und tendierte zuletzt bei etwa 80 US-Dollar pro Barrel (Brent).

Auskunft über die Wertentwicklung und die Anlagestrategie Ihres Fonds erhalten Sie im Tätigkeitsbericht. Gerne nehmen wir die Gelegenheit zum Anlass, um Ihnen für das uns entgegengebrachte Vertrauen zu danken.

Ferner möchten wir Sie darauf hinweisen, dass Änderungen der Vertragsbedingungen des Sondervermögens sowie sonstige Informationen an die Anteilinhaber im Internet unter www.deka.de bekannt gemacht werden. Darüber hinaus finden Sie dort ein weitergehendes Informations-Angebot rund um das Thema „Investmentfonds“ sowie monatlich aktuelle Zahlen und Fakten zu Ihren Fonds.

Mit freundlichen Grüßen


Deka Vermögensmanagement GmbH
Die Geschäftsführung



Dirk Degenhardt (Vorsitzender)



Dirk Heuser



Thomas Ketter



Thomas Schneider

Inhalt.

Tätigkeitsbericht	5
Vermögensübersicht zum 30. April 2023	8
Vermögensaufstellung zum 30. April 2023	9
Anhang	13
Vermerk des unabhängigen Abschlussprüfers	17
Ihre Partner in der Sparkassen-Finanzgruppe	19

Der Erwerb von Anteilen darf nur auf der Grundlage des aktuellen Verkaufsprospektes, dem der letzte Jahresbericht und gegebenenfalls der letzte Halbjahresbericht beigefügt sind, erfolgen.

Jahresbericht 01.05.2022 bis 30.04.2023

MBS Invest 3

Tätigkeitsbericht.

Das Anlageziel des Investmentfonds MBS Invest 3 ist der mittel- bis langfristige Kapitalzuwachs durch ein breit gestreutes Anlageportfolio sowie eine positive Entwicklung der Kurse der im Sondervermögen enthaltenen Vermögenswerte.

Um dies zu erreichen, investiert der Fonds je nach Marktlage, weltweit in unterschiedliche Anlageklassen und Finanzinstrumente. Um eine möglichst breite Streuung innerhalb der einzelnen Anlageklassen zu erzielen und ein Einzeltitelrisiko zu reduzieren, wird die Anlagestrategie vorzugsweise mittels börsengehandelter Indexfonds und Investmentfonds umgesetzt. Durch Investition in Investmentfonds soll die Risikostreuung zusätzlich erhöht und das Spezialistenwissen der Zielfondsmanager genutzt werden. Bis zu 65 Prozent des Wertes des Fonds darf in Aktien, Aktienfonds, aktienähnliche Genussscheine, aktienbezogene Derivate, Zertifikate mit Aktienbezug, Rohstofffonds sowie Wertpapiere / Geldmarktinstrumente / Derivate mit Rohstoffexposure angelegt werden. Es können Derivate zu Investitions- und/oder Absicherungszwecken eingesetzt werden. Ein Derivat ist ein Finanzinstrument, dessen Wert – nicht notwendig 1:1 – von der Entwicklung eines oder mehrerer Basiswerte wie z. B. Wertpapieren oder Zinssätzen abhängt.

Dem Fonds liegt ein aktiver Investmentansatz zugrunde. Der Investmentprozess basiert auf einer fundamental orientierten Kapitalmarkteinschätzung. Dabei werden die volkswirtschaftlichen Rahmenbedingungen bewertet. Weitere Auswahlkriterien (z.B. Bewertung, Liquidität, Gewinne, Sentiment) fließen in die Chance-Risiko-Analyse ein. Auch sind die Auswahlkriterien wie bspw. Bonität, Regionen und Sektoren bei der Portfoliokonstruktion maßgebend. Danach werden die erfolgversprechenden Zielfonds und Wertpapiere ausgewählt. Bei der Investition orientiert sich das Fondsmanagement hinsichtlich der Auswahl und Gewichtung an einem Musterportfolio. Dabei wird der Anlagebetrag auf die zulässigen Anlageklassen verteilt. Je nach Einschätzung der Entwicklungschancen einzelner Anlageklassen weicht das Management bei der Verteilung des Anlagebetrages auf die Anlageklassen von der Gewichtung des Musterportfolios ab. Im Rahmen des Investmentansatzes wird auf die Nutzung eines Referenzwertes (Index) verzichtet, da die Fondsallokation nicht mit einem Index vergleichbar ist.

Rentenfondsquote etwas erhöht

Das abgelaufene Berichtsjahr war geprägt von Inflationssorgen, der Reaktion der Notenbanken darauf und der Fortsetzung des Ukraine-Kriegs sowie den damit in Zusammenhang stehenden Sanktionen. In der ersten Berichtshälfte legte die Inflationsrate massiv zu. Grund hierfür waren steigende Energiepreise, welche in Folge der Sanktionen gegen Russland stark kletterten. Deutschland war hiervon aufgrund seiner hohen Erdgasabhängigkeit besonders getroffen. Als Reaktion auf die gestiegenen Teuerungsraten erhöhten die Notenbanken die Leitzinsen, was die Rentenmärkte entsprechend belastete. Gleichzeitig schwand die Hoffnung auf eine schnelle politische Lösung des Ukraine-Kriegs.

Wichtige Kennzahlen

MBS Invest 3

Performance*	1 Jahr	3 Jahre p.a.	seit Auflegung p.a.
	-3,5%	3,5%	1,7%

ISIN DE000A2DJVP3

* Berechnung nach BVI-Methode, die bisherige Wertentwicklung ist kein verlässlicher Indikator für die künftige Wertentwicklung.

Veräußerungsergebnisse im Berichtszeitraum

MBS Invest 3

Realisierte Gewinne aus	in Euro
Renten und Zertifikate	0,00
Aktien	0,00
Zielfonds und Investmentvermögen	1.003.436,94
Optionen	0,00
Futures	0,00
Swaps	0,00
Metallen und Rohstoffen	0,00
Devisentermingeschäften	4.812,32
Devisenkassageschäften	17.585,49
sonstigen Wertpapieren	0,00
Summe	1.025.834,75

Realisierte Verluste aus	in Euro
Renten und Zertifikate	0,00
Aktien	0,00
Zielfonds und Investmentvermögen	0,00
Optionen	0,00
Futures	0,00
Swaps	0,00
Metallen und Rohstoffen	0,00
Devisentermingeschäften	-77,27
Devisenkassageschäften	-8.015,99
sonstigen Wertpapieren	0,00
Summe	-8.093,26

Das Fondsmanagement hat in der Berichtsperiode die Portfoliostruktur entsprechend der Marktgegebenheiten angepasst und investierte über Zielfondskonzepte weiterhin breit gefächert in Aktien, Renten und Rentenspezialthemen. Im Umfeld stark steigender Zinsen erfolgte eine überwiegend defensive Steuerung des Portfolios.

Der Fonds MBS Invest 3 startete mit einer Aktienfondsquote von 58,6 Prozent in das Berichtsjahr und behielt die Positionierung weitgehend bei. Zuletzt waren 57,7 Prozent des Fondsvermögens in Aktienfonds investiert. Die größte Einzelposition (6,7 Prozent) entfiel hier zuletzt auf einen börsengehandelten Indexfonds (ETF) mit dem DAX als Basis (Deka DAX (ausschüttend) UCITS ETF), gefolgt von dem Deka MSCI USA UCITS ETF. Neben länderbasierten Zielfondskonzepten bestanden weiterhin auch Investitionen in branchenorientierten Konzepten.

MBS Invest 3

Im Rentensegment erstreckten sich die Engagements ebenfalls auf Zielfonds mit unterschiedlichen thematischen und regionalen Schwerpunkten wie Staatsanleihen, Unternehmensanleihen und globale Rentenfonds. Im Verlauf des Berichtsjahres erhöhte sich der Anteil an Rentenfonds von 30,9 Prozent auf zuletzt 36,3 Prozent.

Der Fonds MBS Invest 3 profitierte im Berichtszeitraum von der vorsichtigeren Aktienmarktpositionierung in den USA und dem Engagement im Bereich Aktien Europa. Nachteilige Effekte ergaben sich angesichts der Zinsentwicklung insbesondere durch Rentenfonds sowie der Entwicklung bei manchen Themenfonds.

Anteile an dem Sondervermögen sind Wertpapiere, deren Preise durch die börsentäglichen Kursschwankungen der im Fonds befindlichen Vermögensgegenstände bestimmt werden und deshalb steigen oder auch fallen können (Marktpreisrisiken). Aufgrund der Investitionen in fremde Währungen unterlag der Fonds zudem Fremdwährungsrisiken.

Die Risiken von Investmentanteilen, die für einen Fonds erworben werden (so genannte „Zielfonds“), stehen in engem Zusammenhang mit den Risiken der in diesen Zielfonds enthaltene Vermögensgegenständen. Da die Manager der einzelnen Zielfonds voneinander unabhängig handeln, kann es vorkommen, dass mehrere Zielfonds gleiche Engagements tätigen. Dieses Sondervermögen enthält Anteile an anderen Fonds, die in Aktien und Renten investieren. Insofern unterliegt der Fonds mittelbar spezifischen Risiken wie dem Zinsänderungs- und Adressenausfallrisiko sowie Aktienkursrisiken.

Die Einschätzung der im Berichtsjahr eingegangenen Liquiditätsrisiken orientiert sich an der Veräußerbarkeit von Vermögenswerten, die potenziell eingeschränkt sein kann. Der Fonds verzeichnete im Berichtszeitraum keine wesentlichen Liquiditätsrisiken.

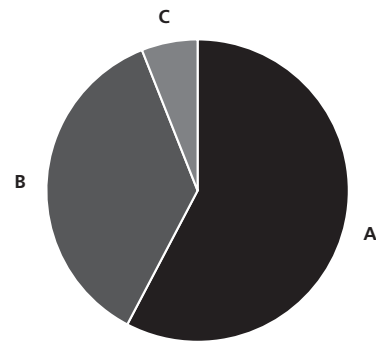
Zur Bewertung und Vermeidung operationeller Risiken führt die Gesellschaft detaillierte Risikoüberprüfungen durch. Das Sondervermögen unterlag im Berichtszeitraum keinen besonderen operationellen Risiken.

Im Berichtszeitraum verzeichnete der Fonds MBS Invest 3 eine Wertentwicklung von minus 3,5 Prozent.

Die diesem Finanzprodukt zugrunde liegenden Investitionen berücksichtigen nicht die EU-Kriterien für ökologisch nachhaltige Wirtschaftsaktivitäten (Angaben gemäß Artikel 7 der Verordnung (EU) 2020/852).

Der Fonds bewirbt weder ökologische oder soziale Merkmale noch verfolgt er ein nachhaltiges Investitionsziel. Demnach handelt es sich um ein Finanzprodukt gemäß Artikel 6 (EU) 2019/2088 (Offenlegungs-VO).

Fondsstruktur MBS Invest 3



A	Aktienfonds	57,7%
B	Rentenfonds	36,3%
C	Barrereserve, Sonstiges	6,0%

Geringfügige Abweichungen zur Vermögensaufstellung des Berichts resultieren aus der Zuordnung von Zins- und Dividendenansprüchen zu den jeweiligen Wertpapieren sowie aus rundungsbedingten Differenzen.

Wertentwicklung im Berichtszeitraum MBS Invest 3

Index: 30.04.2022 = 100



Berechnung nach BVI-Methode; die bisherige Wertentwicklung ist kein verlässlicher Indikator für die künftige Wertentwicklung.

PAI-Berücksichtigung

Bei den Anlageentscheidungen dieses Finanzproduktes in Wertpapiere und Geldmarktinstrumente wurden die wichtigsten nachteiligen Auswirkungen auf Nachhaltigkeitsfaktoren (nachfolgend auch Principal Adverse Impacts oder PAI) berücksichtigt. PAI beschreiben die negativen Auswirkungen der (Geschäfts-)

MBS Invest 3

Tätigkeiten von Unternehmen und Staaten in Bezug auf Umwelt-, Sozial- und Arbeitnehmerbelange, die Achtung der Menschenrechte und die Bekämpfung von Korruption und Bestechung. Dazu wurden auch systematische Verfahrensweisen zur Messung und Bewertung, sowie Maßnahmen zum Umgang mit den PAI in den Investitionsprozessen angewendet. Diese beinhalteten einen Steuerungsmechanismus, der bei schwerwiegenden negativen Nachhaltigkeitsauswirkungen keine Investition in die Emittenten erlaubte, sofern dazu aussagekräftige Daten herangezogen werden konnten. Bei weniger schwerwiegenden negativen Nachhaltigkeitsauswirkungen konnten Investitionen nur begründet erfolgen. Im Ergebnis hielt der Fonds seit dem 01.09.2022 keine Anlagen in Wertpapieren und Geldmarktinstrumenten von Unternehmen und Staaten mit schwerwiegenden negativen Nachhaltigkeitsauswirkungen. Es wurde somit nicht in Wertpapiere und Geldmarktinstrumente von Unternehmen investiert, die an der Herstellung oder dem Verkauf von kontroversen Waffen beteiligt waren, denen Menschenrechtsverletzungen vorgeworfen wurden oder die einen Schwellenwert bei ihrer Treibhausgasemissionsintensität oder Energieverbrauchsintensität überschritten haben. Darüber hinaus wurde seit dem 01.09.2022 auch nicht in Wertpapiere und Geldmarktinstrumente von Staaten investiert, deren Treibhausgasemissionsintensität einen Schwellenwert überschritten hat. Bei Unternehmen und Staaten mit weniger schwerwiegenden negativen Nachhaltigkeitsauswirkungen erfolgte bei den zuvor genannten Indikatoren seit dem 01.06.2022 eine Investition nur in begründeten Fällen. Zudem erfolgten nur begründete Investitionen in Wertpapiere und Geldmarktinstrumente von Staaten, die gegen soziale Bestimmungen verstoßen haben und nur begründete Investitionen in Wertpapiere und Geldmarktinstrumente von Unternehmen, die gegen die Prinzipien des UN Global Compact verstoßen haben.

Für Zielfonds waren seit dem 01.12.2022 für folgende PAI-Indikatoren Schwellenwerte festgelegt: CO₂-Fußabdruck, Verstöße gegen die UNGC-Grundsätze und gegen die Leitsätze der Organisation für wirtschaftliche Zusammenarbeit und Entwicklung (OECD) für multinationale Unternehmen, Engagement in umstrittenen Waffen und Treibhausgasemissionsintensität der Länder.

Im Ergebnis hielt der Fonds seit dem 01.01.2023 keine Zielfonds, bei denen die festgelegten Schwellenwerte überschritten wurden, vorausgesetzt einer ausreichenden Datenverfügbarkeit bei den PAI-Indikatoren.

Durch das systematische, abgestufte Vorgehen wurden die negativen Nachhaltigkeitsauswirkungen, die mit den Investitionen des Fonds verbunden waren, begrenzt. Die negativen Nachhaltigkeitsauswirkungen von Unternehmen wurden auch im Rahmen der Mitwirkungspolitik der Verwaltungsgesellschaft berücksichtigt mit der Absicht auf eine Reduzierung der PAI der Emittenten im Anlageuniversum hinzuwirken. Die Ergebnisse der Mitwirkungspolitik sind im aktuellen Engagement-Bericht zu finden <https://www.deka.de/privatkunden/ueber-uns/deka-investment-im-profil/corporate-governance>.

MBS Invest 3

Vermögensübersicht zum 30. April 2023.

Gliederung nach Anlageart - Land

	Kurswert in EUR	% des Fonds- vermögens *)
I. Vermögensgegenstände		
1. Investmentanteile	180.716.498,59	93,94
Deutschland	61.113.792,29	31,78
Irland	48.986.224,86	25,46
Luxemburg	70.616.481,44	36,70
2. Bankguthaben, Geldmarktpapiere und Geldmarktfonds	11.781.003,66	6,13
3. Sonstige Vermögensgegenstände	64.348,27	0,03
II. Verbindlichkeiten	-180.888,68	-0,10
III. Fondsvermögen	192.380.961,84	100,00

Gliederung nach Anlageart - Währung

	Kurswert in EUR	% des Fonds- vermögens *)
I. Vermögensgegenstände		
1. Investmentanteile	180.716.498,59	93,94
EUR	157.534.500,22	81,89
USD	23.181.998,37	12,05
2. Bankguthaben, Geldmarktpapiere und Geldmarktfonds	11.781.003,66	6,13
3. Sonstige Vermögensgegenstände	64.348,27	0,03
II. Verbindlichkeiten	-180.888,68	-0,10
III. Fondsvermögen	192.380.961,84	100,00

*) Rundungsbedingte Differenzen bei den Prozent-Anteilen sind möglich.

MBS Invest 3

Vermögensaufstellung zum 30. April 2023.

ISIN	Gattungsbezeichnung	Markt	Stück bzw. Anteile bzw. Whg.	Bestand 30.04.2023	Käufe/ Zugänge Im Berichtszeitraum	Verkäufe/ Abgänge	Kurs	Kurswert in EUR	% des Fondsvermögens *)
Wertpapier-Investmentanteile								180.716.498,59	93,94
Gruppeneigene Wertpapier-Investmentanteile								52.349.427,61	27,22
EUR								52.349.427,61	27,22
DE000ETFLO60	Deka DAX (ausschüttend) UCITS ETF	ANT		201.659	62.928	23.846	EUR 64,150	12.936.424,85	6,73
DE000ETFL144	Deka iBoxx EUR Liquid Sovereign Diversified 5-7 UCITS ETF	ANT		38.059	0	0	EUR 97,218	3.700.019,86	1,92
DE000ETFL284	Deka MSCI Europe UCITS ETF	ANT		276.097	107.519	105.461	EUR 15,782	4.357.362,85	2,26
DE000ETFL300	Deka MSCI Japan UCITS ETF	ANT		653.813	125.812	0	EUR 8,501	5.558.064,31	2,89
DE000ETFL268	Deka MSCI USA UCITS ETF	ANT		322.913	125.706	81.090	EUR 35,213	11.370.735,47	5,92
DE0008479213	Multirent-INVEST	ANT		165.989	31.443	0	EUR 29,180	4.843.559,02	2,52
DE000A1JSHJ5	Weltzins-INVEST (I)	ANT		450.977	110.384	0	EUR 21,250	9.583.261,25	4,98
Gruppenfremde Wertpapier-Investmentanteile								128.367.070,98	66,72
EUR								105.185.072,61	54,67
LU1165977643	AB FCP I-Europ.Inc.Portfolio Actions Nom. AR	ANT		942.109	269.489	0	EUR 10,290	9.694.301,61	5,04
LU1737652583	Amundi Ind.Sol.-A.In.MSCI E.M. Act.Nom.UC.ETF DR D	ANT		181.326	41.697	0	EUR 44,398	8.050.511,75	4,18
IE00BGGJJB67	Baillie G.W.-Health Innovat.Fd Reg.Acc.Shs B	ANT		219.840	37.150	0	EUR 12,470	2.741.360,83	1,42
LU1819479939	Ech.Fd-Ech.Artif. Intelligence Act. Nom. K Acc.	ANT		25.388	12.062	0	EUR 119,860	3.043.005,68	1,58
DE000A0H0785	iShares Euro Government Bond Capped 1.-5.-10.5yr UCITS ETF (DE)	ANT		42.739	7.447	0	EUR 104,320	4.458.532,48	2,32
DE0002635307	iShares STOXX Europe 600 UCITS ETF (DE) EUR (Dist)	ANT		93.402	37.565	37.553	EUR 46,100	4.305.832,20	2,24
IE00BPPP6697	iShsII-\$ Treas.Bd 7-10yr U.ETF Reg.Shs Dis. Hgd.	ANT		531.274	531.274	0	EUR 4,409	2.342.493,32	1,22
IE00B3F81R35	iShsIII-Core EO Corp.Bd U.ETF Reg.Shares	ANT		84.131	16.080	0	EUR 115,525	9.719.233,78	5,05
IE00BD8PGZ49	iShsIV-DL Treas.Bd 20+yr U.ETF Reg.Shs Hdgd (Dist)	ANT		644.076	644.076	0	EUR 3,713	2.391.454,19	1,24
IE00BG13YG34	iShsIV-Edge MSCI Eu.Qu.F.U.ETF Reg.Shares (Dist)	ANT		773.112	146.769	111.588	EUR 6,818	5.270.691,06	2,74
LU0750223520	Jupiter Global Fd-J.Dynamic Bd Namens-Ant.I Q Inc.	ANT		892.296	269.649	0	EUR 8,680	7.745.129,28	4,03
LU2018762653	M.U.Lu.-Lyx.US Cur.St.2-10ETF Acc.	ANT		10.950	10.950	0	EUR 84,870	929.326,50	0,48
LU0496786574	MUL-LYXOR S&P 500 UCITS ETF Dis.	ANT		274.625	48.442	72.587	EUR 38,330	10.526.376,25	5,47
LU1965301184	OSSIAM LUX-OSSIAM US Steeper Act.Port.U.ETF 1C	ANT		8.367	8.367	0	EUR 111,085	929.448,20	0,48
IE00B8D0PH41	PIMCO Fds GIS - Income Fund Reg.Shs Inst. H. Inc.	ANT		1.092.762	302.184	0	EUR 8,830	9.649.088,46	5,02
IE00BKWQ0H23	SPDR MSCI Eur.Health Care UETF Reg.Shares	ANT		19.530	11.642	9.526	EUR 202,750	3.959.707,50	2,06
LU0302976872	Swisscanto(LU)Eq.-Sus.GI Water AT	ANT		9.855	1.230	0	EUR 259,760	2.559.934,80	1,33
LU2187597856	Thr.L.-Global Small.Companies IEP Dis.	ANT		243.335	52.605	0	EUR 11,360	2.764.285,60	1,44
LU1864952418	Threadneedle L-Euro. Sm. Comp. Act. Nom. 1EP Dis.	ANT		500.059	125.532	0	EUR 12,043	6.022.410,56	3,13
LU0480132876	UBS(L)FS-MSCI EM UCITS ETF A-dis	ANT		91.880	27.904	0	EUR 87,962	8.081.948,56	4,20
USD								23.181.998,37	12,05
LU1861215033	BGF-Future of Transport Fund Act. Nom. I2 Acc.	ANT		203.979	29.199	0	USD 14,740	2.731.952,62	1,42
IE00B5M4WH52	iShsIII-iSh.JPM EM L.G.B.U.ETF Reg.Shares	ANT		93.383	24.553	0	USD 44,920	3.811.516,39	1,98
IE00BF2QSQ20	iShsIV-Edge MSCI USA Q.F.U.ETF Reg.Shares (Dist)	ANT		4.238	781	0	USD 1.497,000	5.764.650,40	3,00
IE00B4KBBD01	iShsV-S&P 500 Ut.Sector U.ETF Reg.Shares (Acc)	ANT		466.292	24.841	54.371	USD 7,874	3.336.028,93	1,73
LU0318931358	JPMorgan Fds-Emerg.Mkts Sm.Cap A.N.JPM-EMSC A(per)	ANT		483.719	88.484	0	USD 17,150	7.537.850,03	3,92
Summe Wertpapiervermögen								EUR 180.716.498,59	93,94
Bankguthaben, Geldmarktpapiere und Geldmarktfonds									
Bankguthaben									
EUR-Guthaben bei der Verwahrstelle									
DekaBank Deutsche Girozentrale		EUR		11.638.117,39			% 100,000	11.638.117,39	6,06
Guthaben in Nicht-EU/EWR-Währungen									
DekaBank Deutsche Girozentrale		JPY		21.118.707,00			% 100,000	141.446,75	0,07
DekaBank Deutsche Girozentrale		USD		1.584,26			% 100,000	1.439,52	0,00
Summe Bankguthaben								EUR 11.781.003,66	6,13
Summe der Bankguthaben, Geldmarktpapiere und Geldmarktfonds								EUR 11.781.003,66	6,13
Sonstige Vermögensgegenstände									
Forderungen aus Anteilscheingeschäften		EUR		63.216,88				63.216,88	0,03
Forderungen aus Zielfondsrückvergütungen		EUR		1.131,39				1.131,39	0,00
Summe Sonstige Vermögensgegenstände								EUR 64.348,27	0,03
Sonstige Verbindlichkeiten									
Verbindlichkeiten aus Anteilscheingeschäften		EUR		-32.795,24				-32.795,24	-0,02
Allgemeine Fondsverwaltungsverbindlichkeiten		EUR		-148.093,44				-148.093,44	-0,08
Summe Sonstige Verbindlichkeiten								EUR -180.888,68	-0,10

MBS Invest 3

ISIN	Gattungsbezeichnung	Markt	Stück bzw. Anteile bzw. Whg.	Bestand 30.04.2023	Käufe/ Zugänge Im Berichtszeitraum	Verkäufe/ Abgänge Im Berichtszeitraum	Kurs	Kurswert in EUR	% des Fondsvermögens *)
	Fondsvermögen						EUR	192.380.961,84	100,00
	Umlaufende Anteile						STK	19.383.670,000	
	Anteilwert						EUR	9,92	

*) Rundungsbedingte Differenzen bei den Prozent-Anteilen sind möglich.

Devisenkurs(e) bzw. Konversionsfaktor(en) (in Mengennotiz) per 28.04.2023

Vereinigte Staaten, Dollar	(USD)	1,10055	= 1 Euro (EUR)
Japan, Yen	(JPY)	149,30500	= 1 Euro (EUR)

Gattungsbezeichnung

Während des Berichtszeitraumes abgeschlossene Geschäfte, soweit sie nicht mehr in der Vermögensaufstellung erscheinen:

Derivate (In Opening-Transaktionen umgesetzte Optionsprämien bzw. Volumen der Optionsgeschäfte, bei Optionsscheinen Angabe der Käufe und Verkäufe.)

Devisentermingeschäfte

Devisenterminkontrakte (Kauf)

Kauf von Devisen auf Termin:

USD/EUR

Stück bzw.
Anteile bzw. Whg.

Volumen
in 1.000

EUR

1.106

Der Anteil der Wertpapiertransaktionen, die im Berichtszeitraum für Rechnung des Sondervermögens über Broker ausgeführt wurden, die eng verbundene Unternehmen und Personen sind, betrug 27,03 Prozent. Ihr Umfang belief sich hierbei auf insgesamt 17.303.402 Euro.

MBS Invest 3

Entwicklung des Sondervermögens

		EUR
I.	Wert des Sondervermögens am Beginn des Geschäftsjahres	170.011.487,63
1	Ausschüttung bzw. Steuerabschlag für das Vorjahr	-844.171,35
2	Zwischenausschüttung(en)	-2.765.806,95
3	Mittelzufluss (netto)	31.822.035,69
	a) Mittelzuflüsse aus Anteilschein-Verkäufen	EUR 39.116.847,60
	davon aus Anteilschein-Verkäufen	EUR 39.116.847,60
	davon aus Verschmelzung	EUR 0,00
	b) Mittelabflüsse aus Anteilschein-Rücknahmen	EUR -7.294.811,91
4	Ertragsausgleich/Aufwandsausgleich	-195.982,06
5	Ergebnis des Geschäftsjahres	-5.646.601,12
	davon Nettoveränderung der nicht realisierten Gewinne	-1.064.761,22
	davon Nettoveränderung der nicht realisierten Verluste	-8.359.463,42
II.	Wert des Sondervermögens am Ende des Geschäftsjahres	192.380.961,84

Vergleichende Übersicht der letzten drei Geschäftsjahre

	Wert des Sondervermögens am Ende des Geschäftsjahres	Anteilwert
	EUR	EUR
30.04.2020	49.456.051,32	9,48
30.04.2021	101.235.636,06	10,92
30.04.2022	170.011.487,63	10,49
30.04.2023	192.380.961,84	9,92

MBS Invest 3

Ertrags- und Aufwandsrechnung für den Zeitraum vom 01.05.2022 - 30.04.2023 (einschließlich Ertragsausgleich)

	EUR insgesamt	EUR je Anteil *)
I. Erträge		
1. Dividenden inländischer Aussteller (vor Körperschaftsteuer)	0,00	0,00
2. Dividenden ausländischer Aussteller (vor Quellensteuer)	0,00	0,00
3. Zinsen aus inländischen Wertpapieren	0,00	0,00
4. Zinsen aus ausländischen Wertpapieren (vor Quellensteuer)	0,00	0,00
5. Zinsen aus Liquiditätsanlagen im Inland	80.118,90	0,00
davon Negative Einlagezinsen	-33.236,91	-0,00
davon Positive Einlagezinsen	113.355,81	0,01
6. Zinsen aus Liquiditätsanlagen im Ausland (vor Quellensteuer)	0,00	0,00
7. Erträge aus Investmentanteilen	4.333.304,63	0,22
8. Erträge aus Wertpapier-Darlehen- und -Pensionsgeschäften	0,00	0,00
9a. Abzug inländischer Körperschaftsteuer	0,00	0,00
9b. Abzug ausländischer Quellensteuer	0,00	0,00
10. Sonstige Erträge	202.880,04	0,01
davon Kick-Back-Zahlungen	188.532,62	0,01
davon Rückvergütung aus Zielfonds	14.347,42	0,00
Summe der Erträge	4.616.303,57	0,24
II. Aufwendungen		
1. Zinsen aus Kreditaufnahmen	-1.239,19	-0,00
2. Verwaltungsvergütung	-1.669.664,13	-0,09
3. Verwahrstellenvergütung	0,00	0,00
4. Prüfungs- und Veröffentlichungskosten	0,00	0,00
5. Sonstige Aufwendungen	-185.518,22	-0,01
davon Kostenpauschale	-185.518,22	-0,01
Summe der Aufwendungen	-1.856.421,54	-0,10
III. Ordentlicher Nettoertrag	2.759.882,03	0,14
IV. Veräußerungsgeschäfte		
1. Realisierte Gewinne	1.025.834,75	0,05
2. Realisierte Verluste	-8.093,26	-0,00
Ergebnis aus Veräußerungsgeschäften	1.017.741,49	0,05
V. Realisiertes Ergebnis des Geschäftsjahres	3.777.623,52	0,19
1. Nettoveränderung der nicht realisierten Gewinne	-1.064.761,22	-0,05
2. Nettoveränderung der nicht realisierten Verluste	-8.359.463,42	-0,43
VI. Nicht realisiertes Ergebnis des Geschäftsjahres	-9.424.224,64	-0,49
VII. Ergebnis des Geschäftsjahres	-5.646.601,12	-0,29

*) Rundungsbedingte Differenzen bei den je Anteil-Werten sind möglich

Verwendung der Erträge des Sondervermögens

Berechnung der Ausschüttung

	EUR insgesamt	EUR je Anteil*)
I. Für die Ausschüttung verfügbar		
1. Vortrag aus dem Vorjahr	4.472.944,24	0,23
2. Realisiertes Ergebnis des Geschäftsjahres	3.777.623,52	0,19
3. Zuführung aus dem Sondervermögen	0,00	0,00
II. Nicht für die Ausschüttung verwendet		
1. Der Wiederanlage zugeführt	0,00	0,00
2. Vortrag auf neue Rechnung	4.515.577,31	0,23
III. Gesamtausschüttung¹⁾	3.734.990,45	0,19
1. Zwischenausschüttung ²⁾	2.765.806,95	0,14
2. Endausschüttung ³⁾	969.183,50	0,05

Umlaufende Anteile: Stück 19.383.670

*) Rundungsbedingte Differenzen bei den je Anteil-Werten sind möglich.

¹⁾ Der Abzug von Kapitalertragsteuer und Solidaritätszuschlag erfolgt gemäß § 44 Abs. 1 Satz 3 EStG über die depotführende Stelle bzw. über die letzte inländische auszahlende Stelle als Entrichtungsverpflichtete.

²⁾ Zwischenausschüttung am 16. September 2022 mit Beschlussfassung vom 12. September 2022, 8. Dezember 2022 mit Beschlussfassung vom 5. Dezember 2022 und 17. März 2023 mit Beschlussfassung vom 10. März 2023.

³⁾ Ausschüttung am 22. Juni 2023 mit Beschlussfassung vom 12. Juni 2023.

MBS Invest 3

Anhang.

Die Auslastung der Obergrenze für das Marktrisikopotenzial wurde für dieses Sondervermögen gemäß der DerivateV nach dem qualifizierten Ansatz anhand eines Vergleichsvermögens ermittelt (relativer Value-at-Risk gem. § 8 DerivateV).

Zusammensetzung des Vergleichsvermögens (§ 37 Abs. 5 DerivateV i. V. m. § 9 DerivateV)

5% ICE BofA BB & Lower Sovereign External Debt Index hedged in EUR, 26,5% ICE BofA Global Broad Market Index in EUR, 12% MSCI Emerging Markets NR in EUR, 31,5% MSCI World NR in EUR, 8% S&P 500 RI in EUR, 6% STOXX® Europe 600 (Net Return) Index, 5% STOXX® Europe Mid 200 NR in EUR, 6% iBoxx Euro Sovereign Eurozone 5-7 Jahre in EUR

Dem Sondervermögen wird ein derivatereies Vergleichsvermögen gegenübergestellt. Es handelt sich dabei um eine Art virtuelles Sondervermögen, dem keine realen Positionen oder Geschäfte zugrunde liegen. Die Grundidee besteht darin, eine plausible Vorstellung zu entwickeln, wie das Sondervermögen ohne Derivate oder derivative Komponenten zusammengesetzt wäre. Das Vergleichsvermögen muss den Anlagebedingungen, den Angaben im Verkaufsprospekt und den wesentlichen Anlegerinformationen des Sondervermögens im Wesentlichen entsprechen, ein derivatereies Vergleichsmaßstab wird möglichst genau nachgebildet. In Ausnahmefällen kann von der Forderung des derivatereien Vergleichsvermögens abgewichen werden, sofern das Sondervermögen Long/Short-Strategien nutzt oder zur Abbildung von z.B. Rohstoffexposition oder Währungsabsicherungen.

Potenzieller Risikobetrag für das Marktrisiko (§ 37 Abs. 4 Satz 1 und 2 DerivateV i. V. m. § 10 DerivateV)

01.05.2022 - 18.09.2022

kleinster potenzieller Risikobetrag 3,40%
 größter potenzieller Risikobetrag 4,34%
 durchschnittlicher potenzieller Risikobetrag 3,99%

19.09.2022 - 30.04.2023

kleinster potenzieller Risikobetrag 4,66%
 größter potenzieller Risikobetrag 5,66%
 durchschnittlicher potenzieller Risikobetrag 5,17%

Der potenzielle Risikobetrag für das Marktrisiko des Sondervermögens wird über die Risikokennzahl Value-at-Risk (VaR) dargestellt. Zum Ausdruck gebracht wird durch diese Kennzahl der potenzielle Verlust des Sondervermögens, der unter normalen Marktbedingungen mit einem Wahrscheinlichkeitsniveau von 99% (Konfidenzniveau) bei einer angenommenen Haltedauer von 10 Arbeitstagen auf Basis eines effektiven historischen Betrachtungszeitraumes von einem Jahr nicht überschritten wird. Wenn zum Beispiel ein Sondervermögen einen VaR-Wert von 2,5% aufwiese, dann würde unter normalen Marktbedingungen der potenzielle Verlust des Sondervermögens mit einer Wahrscheinlichkeit von 99% nicht mehr als 2,5% des Wertes des Sondervermögens innerhalb von 10 Arbeitstagen betragen. Im Bericht wird die maximale, minimale und durchschnittliche Ausprägung dieser Kennzahl auf Basis einer Beobachtungszeitreihe von maximal einem Jahr oder ab Umstellungsdatum veröffentlicht. Der VaR-Wert des Sondervermögens darf das Zweifache des VaR-Werts des derivatereien Vergleichsvermögens nicht übersteigen. Hierdurch wird das Marktrisiko des Sondervermögens klar limitiert.

Risikomodelle (§ 37 Abs. 4 Satz 3 DerivateV i. V. m. § 10 DerivateV)

01.05.2022 - 18.09.2022: Varianz-Kovarianz Ansatz

19.09.2022 - 30.04.2023: historische Simulation

Im Berichtszeitraum genutzter Umfang des Leverage gemäß der Brutto-Methode (§ 37 Abs. 4 Satz 4 DerivateV i. V. m. § 5 Abs. 2 DerivateV)

100,14%

Emittenten oder Garanten, deren Sicherheiten mehr als 20% des Wertes des Fonds ausgemacht haben (§ 37 Abs. 6 DerivateV):

Im Berichtszeitraum wiesen keine Sicherheiten eine erhöhte Emittentenkonzentration nach § 27 Abs. 7 Satz 4 DerivateV auf.

Erträge aus Wertpapier-Darlehen- und -Pensionsgeschäften	EUR	0,00
Aufwendungen aus Wertpapier-Darlehen- und -Pensionsgeschäften	EUR	0,00
Umlaufende Anteile	STK	19.383.670
Anteilwert	EUR	9,92

Angaben zu Bewertungsverfahren

Die Bewertung der Vermögensgegenstände erfolgt durch die Verwaltungsgesellschaft auf Grundlage der gesetzlichen Regelungen im Kapitalanlagegesetzbuch (§ 168) und der Kapitalanlage-Rechnungslegungs- und -Bewertungsverordnung (KARBV).

Aktien / aktienähnliche Genussscheine / Beteiligungen

Aktien und aktienähnliche Genussscheine werden grundsätzlich mit dem zuletzt verfügbaren Kurs ihrer Heimatbörse bewertet, sofern die Umsatzzolumina an einer anderen Börse mit gleicher Kursnotierungswährung nicht höher sind. Für Aktien, aktienähnliche Genussscheine und Unternehmensbeteiligungen, welche nicht an einer Börse oder an einem anderen organisierten Markt notiert oder gehandelt werden oder deren Börsenkurs den tatsächlichen Marktwert nicht angemessen widerspiegelt, werden die Verkehrswerte zugrunde gelegt, die sich nach geeigneten Bewertungsmodellen unter Berücksichtigung der aktuellen Marktgegebenheiten ergeben.

Renten / rentenähnliche Genussscheine / Zertifikate / Schuldscheindarlehen

Für die Bewertung von Renten, rentenähnlichen Genussscheinen und Zertifikaten, die zum Handel an einer Börse oder an einem anderen organisierten Markt zugelassen sind, wird grundsätzlich der letzte verfügbare handelbare Kurs zugrunde gelegt. Renten, rentenähnliche Genussscheine und Zertifikate, welche nicht an einer Börse oder an einem anderen organisierten Markt notiert oder gehandelt werden oder deren Börsenkurs den tatsächlichen Marktwert nicht angemessen widerspiegelt, werden mit marktnahen Kursstellungen (in der Regel Brokerquotes, alternativ mit sonstigen Preisquellen) bewertet, welche auf Basis geeigneter Verfahren validiert werden. Die Bewertung von Schuldscheindarlehen erfolgt in der Regel mit Modellbewertungen, die von externen Dienstleistern bezogen und auf Basis geeigneter Verfahren validiert werden.

Investmentanteile

Investmentanteile werden zum letzten von der Investmentgesellschaft festgestellten Rücknahmepreis bewertet, sofern dieser aktuell und verlässlich ist. Exchange-traded funds (ETFs) werden mit dem zuletzt verfügbaren Börsenkurs bewertet.

Derivate

Die Bewertung von Futures und Optionen, die an einer Börse oder an einem anderen organisierten Markt gehandelt werden, erfolgt grundsätzlich anhand des letzten verfügbaren handelbaren Kurses. Futures und Optionen, welche nicht an einer Börse oder an einem anderen organisierten Markt notiert oder gehandelt werden oder deren Börsenkurs den tatsächlichen Marktwert nicht angemessen widerspiegelt, werden mit Verkehrswerten bewertet, welche mittels marktgängiger Verfahren (z.B. Black-Scholes-Merton) ermittelt werden. Die Bewertung von Swaps erfolgt anhand von Fair Values, welche mittels marktgängiger Verfahren (z.B. Discounted-Cash-Flow-Verfahren) ermittelt werden. Devisentermingeschäfte werden nach der Forward Point Methode bewertet.

Bankguthaben

Bankguthaben wird zum Nennwert bewertet.

Sonstiges

Der Wert aller Vermögenswerte und Verbindlichkeiten, welche nicht in der Währung des Fonds geführt werden, wird in diese Währung zu den jeweiligen Devisenkursen (i.d.R. Reuters-Fixing) umgerechnet.

Gesamtkostenquote (laufende Kosten)

1,42%

MBS Invest 3

Die Gesamtkostenquote drückt sämtliche vom Sondervermögen im Jahresverlauf getragenen Kosten und Zahlungen (ohne Transaktionskosten) im Verhältnis zum durchschnittlichen Nettoinventarwert des Sondervermögens aus.

Die anteiligen laufenden Kosten für die Zielfondsbestände sind auf Basis der zum Geschäftsjahresende des Dachfonds verfügbaren Daten ermittelt.

Für das Sondervermögen ist gemäß den Anlagebedingungen eine an die Kapitalverwaltungsgesellschaft abzuführende Kostenpauschale von insgesamt 0,10% p.a. vereinbart. Davon entfallen bis zu 0,10% p.a. auf die Verwahrstelle und bis zu 0,10% p.a. auf Dritte. Die Kostenpauschale deckt die in den Besonderen Anlagebedingungen und im Verkaufsprospekt aufgeführten Vergütungen und Kosten ab, die dem Sondervermögen nicht separat belastet werden. Die Verwaltungsvergütung ist nicht Bestandteil der Kostenpauschale und wird dem Sondervermögen gesondert belastet.

Der Gesellschaft fließen keine Rückvergütungen der aus dem Fonds an die Verwahrstelle und an Dritte geleisteten Vergütungen und Aufwandsersatzungen zu.

Die Gesellschaft gewährt an Vermittler, z.B. Kreditinstitute, wiederkehrend - meist jährlich - Vermittlungsentgelte als so genannte "Vermittlungsprovisionen" bzw. "Vermittlungsfolgeprovisionen".

Für den Erwerb und die Veräußerung der Investmentanteile sind keine Ausgabeaufschläge und keine Rücknahmeabschläge berechnet worden.

Für die Investmentanteile wurden von der verwaltenden Gesellschaft auf Basis des Zielfonds folgende Verwaltungsvergütungen in % p.a. erhoben:

AB FCP I-Europ.Inc.Portfolio Actions Nom. AR	1,10
Amundi Ind.Sol.-A.In.MSCI E.M. Act.Nom.UC.ETF DR D	0,20
Baillie G.W.-Health Innovat.Fd Reg.Acc.Shs B	0,50
BGF-Future of Transport Fund Act. Nom. I2 Acc.	0,68
Deka DAX (ausschüttend) UCITS ETF	0,15
Deka iBoxx EUR Liquid Sovereign Diversified 5-7 UCITS ETF	0,15
Deka MSCI Europe UCITS ETF	0,30
Deka MSCI Japan UCITS ETF	0,50
Deka MSCI USA UCITS ETF	0,30
Ech.Fd-Ech.Artif. Intelligence Act. Nom. K Acc.	1,00
iS.EO G.B.C.1.5-10.5y.U.ETF DE	0,15
iShsII-\$ Treas.Bd 7-10yr U.ETF Reg.Shs Dis. Hgd.	0,10
iShsIII-Core EO Corp.Bd U.ETF Reg.Shares	0,20
iShsIII-iSh.JPM EM L.G.B.U.ETF Reg.Shares	0,50
iShsIV-DL Treas.Bd 20+yr U.ETF Reg.Shs Hgdg (Dist)	0,10
iShsIV-Edge MSCI Eu.Qu.F.U.ETF Reg.Shares (Dist)	0,25
iShsIV-Edge MSCI USA Q.F.U.ETF Reg.Shares (Dist)	0,20
iSh.STOXX Europe 600 U.ETF DE	0,19
iShsV-S&P 500 Ut.Sector U.ETF Reg.Shares (Acc)	0,15
JPMorgan Fds-Emerg.Mkts Sm.Cap A.N.JPM-EMSC A(per)	1,50
Jupiter Global Fd-J.Dynamic Bd Namens-Ant.I Q Inc.	0,50
MUL-LYXOR S&P 500 UCITS ETF Dis.	0,09
M.U.Lu.-Lyx.US Cur.St.2-10ETF Acc.	0,30
Multirent-INVEST	0,90
OSSIAM LUX-OSSIAM US Steeper Act.Port.U.ETF 1C	0,30
PIMCO Fds GIS - Income Fund Reg.Shs Inst. H. Inc.	0,55
SPDR MSCI Eur.Health Care UETF Reg.Shares	0,18
Swisscanto(LU)Eq.-Sus.Gl Water AT	1,80
Threadneedle L-Euro. Sm. Comp. Act. Nom. 1EP Dis.	1,50
Thr.L.-Global Small.Companies IEP Dis.	0,75
UBS(L)FS-MSCI EM UCITS ETF A-dis	0,23
Weltzins-INVEST (I)	0,50

Wesentliche sonstige Erträge		
Kick-Back-Zahlungen	EUR	188.532,62
Rückvergütung aus Zielfonds	EUR	14.347,42
Wesentliche sonstige Aufwendungen		
Kostenpauschale	EUR	185.518,22
Transaktionskosten im Geschäftsjahr gesamt	EUR	7.636,53

Vergütungssystem der Kapitalverwaltungsgesellschaft

Die Deka Vermögensmanagement GmbH unterliegt den für Kapitalverwaltungsgesellschaften geltenden aufsichtsrechtlichen Vorgaben im Hinblick auf die Gestaltung ihrer Vergütungssysteme. Zudem gilt die für alle Unternehmen der Deka-Gruppe verbindliche Vergütungsrichtlinie, die gruppenweite Standards für die Ausgestaltung der Vergütungssysteme definiert. Sie enthält die Grundsätze zur Vergütung und die maßgeblichen Vergütungsparameter.

Das Vergütungssystem der Kapitalverwaltungsgesellschaft wird mindestens einmal jährlich durch einen unabhängigen Vergütungsausschuss, das „Managementkomitee Vergütung“ (MKV) der Deka-Gruppe, auf seine Angemessenheit und die Einhaltung aller aufsichtsrechtlichen Vorgaben zur Vergütung überprüft.

Vergütungskomponenten

Das Vergütungssystem der Deka Vermögensmanagement GmbH umfasst fixe und variable Vergütungselemente sowie Nebenleistungen.

Für die Mitarbeitenden und Geschäftsführung der Deka Vermögensmanagement GmbH findet eine maximale Obergrenze für den Gesamtbetrag der variablen Vergütung in Höhe von 200 Prozent der fixen Vergütung Anwendung.

Weitere sonstige Zuwendungen im Sinne von Vergütung, wie z.B. Anlegeerfolgsprämien, werden bei der Deka Vermögensmanagement GmbH nicht gewährt.

Bemessung des Bonuspools

Der Bonuspool leitet sich - unter Berücksichtigung der finanziellen Lage der Deka Vermögensmanagement GmbH - aus dem vom Konzernvorstand der DekaBank Deutsche Girozentrale nach Maßgabe von § 45 Abs. 2 Nr. 5a KWG festgelegten Bonuspool der Deka-Gruppe ab und kann nach pflichtgemäßem Ermessen auch reduziert oder gestrichen werden.

Bei der Bemessung der variablen Vergütung sind grundsätzlich der individuelle Erfolgsbeitrag des Mitarbeitenden, der Erfolgsbeitrag der Organisationseinheit des Mitarbeitenden, der Erfolgsbeitrag der Deka Vermögensmanagement GmbH bzw. die Wertentwicklung der von dieser verwalteten Investmentvermögen sowie der Gesamterfolg der Deka-Gruppe zu berücksichtigen. Zur

MBS Invest 3

Bemessung des individuellen Erfolgsbeitrags des Mitarbeitenden werden sowohl quantitative als auch qualitative Kriterien verwendet, wie z.B. Qualifikationen, Kundenzufriedenheit. Negative Erfolgsbeiträge verringern die Höhe der variablen Vergütung. Die Erfolgsbeiträge werden anhand der Erfüllung von Zielvorgaben ermittelt. Die Bemessung und Verteilung der Vergütung an die Mitarbeitenden erfolgt durch die Geschäftsführung. Die Vergütung der Geschäftsführung wird durch den Aufsichtsrat festgelegt.

Variable Vergütung bei risikorelevanten Mitarbeitenden

Die variable Vergütung der Geschäftsführung der Kapitalverwaltungsgesellschaft und von Mitarbeitenden, deren Tätigkeiten einen wesentlichen Einfluss auf das Gesamtrisikoprofil der Kapitalverwaltungsgesellschaft und der von ihr verwalteten Investmentvermögen haben, sowie bestimmten weiteren Mitarbeitenden (zusammen als "risikorelevante Mitarbeitende") unterliegt folgenden Regelungen:

- Die variable Vergütung der risikorelevanten Mitarbeitenden ist grundsätzlich erfolgsabhängig, d.h. ihre Höhe wird nach Maßgabe von individuellen Erfolgsbeiträgen des Mitarbeitenden sowie den Erfolgsbeiträgen des Geschäftsbereichs und der Deko-Gruppe ermittelt.
- Für die Geschäftsführung der Kapitalverwaltungsgesellschaft wird zwingend ein Anteil von 60 Prozent der variablen Vergütung über einen Zeitraum von bis zu fünf Jahren aufgeschoben. Bei risikorelevanten Mitarbeitenden unterhalb der Geschäftsführungs-Ebene beträgt der aufgeschobene Anteil 40 Prozent der variablen Vergütung und wird über einen Zeitraum von mindestens drei Jahren aufgeschoben.
- Jeweils 50 Prozent der sofort zahlbaren und der aufgeschobenen Vergütung werden in Form von Instrumenten gewährt, deren Wertentwicklung von der nachhaltigen Wertentwicklung der Kapitalverwaltungsgesellschaft und der Unternehmenswertentwicklung der Deko-Gruppe abhängt. Diese nachhaltigen Instrumente unterliegen nach Eintritt der Unverfallbarkeit einer Sperrfrist von einem Jahr.
- Der aufgeschobene Anteil der Vergütung ist während der Wartezeit risikoabhängig, d.h. er kann im Fall von negativen Erfolgsbeiträgen des Mitarbeitenden, der Kapitalverwaltungsgesellschaft bzw. der von dieser verwalteten Investmentvermögen oder der Deko-Gruppe gekürzt werden oder komplett entfallen. Jeweils am Ende eines Jahres der Wartezeit wird der aufgeschobene Vergütungsanteil anteilig unverfallbar. Der unverfallbar gewordene Baranteil wird zum jeweiligen Zahlungstermin ausbezahlt, die unverfallbar gewordenen nachhaltigen Instrumente werden erst nach Ablauf der Sperrfrist ausbezahlt.
- Risikorelevante Mitarbeitende, deren variable Vergütung für das jeweilige Geschäftsjahr einen Schwellenwert von 75 TEUR nicht überschreitet, erhalten die variable Vergütung vollständig in Form einer Barleistung ausbezahlt.

Überprüfung der Angemessenheit des Vergütungssystems

Die Überprüfung des Vergütungssystems gemäß den geltenden regulatorischen Vorgaben für das Geschäftsjahr 2022 fand im Rahmen der jährlichen zentralen und unabhängigen internen Angemessenheitsprüfung des MKV statt. Dabei konnte zusammenfassend festgestellt werden, dass die Grundsätze der Vergütungsrichtlinie und aufsichtsrechtlichen Vorgaben an Vergütungssysteme von Kapitalverwaltungsgesellschaften eingehalten wurden. Das Vergütungssystem der Deko Vermögensmanagement GmbH war im Geschäftsjahr 2022 angemessen ausgestaltet. Es konnten keine Unregelmäßigkeiten festgestellt werden.

Gesamtsumme der im abgelaufenen Geschäftsjahr der

Deko Vermögensmanagement GmbH* gezahlten Mitarbeitervergütung

davon feste Vergütung	EUR	12.281.087,97
davon variable Vergütung	EUR	10.362.360,62
	EUR	1.918.727,35

Zahl der Mitarbeiter der KVG

121

Gesamtsumme der im abgelaufenen Geschäftsjahr der

Deko Vermögensmanagement GmbH* gezahlten Vergütung an bestimmte Mitarbeitergruppen**

Geschäftsführer	EUR	1.313.712,87
weitere Risk Taker	EUR	822.830,23
Mitarbeiter mit Kontrollfunktionen	EUR	255.088,00
Mitarbeiter in gleicher Einkommensstufe wie Geschäftsführer und Risk Taker	EUR	0,00
	EUR	235.794,64

* Mitarbeiterwechsel innerhalb der Deko-Gruppe werden einheitlich gemäß gruppenweitem Vergütungsbericht dargestellt.

** weitere Risk Taker: alle sonstigen Risk Taker, die nicht Geschäftsführer oder Risk Taker mit Kontrollfunktionen sind. Mitarbeiter in Kontrollfunktionen: Mitarbeiter in Kontrollfunktionen, die als Risk Taker identifiziert wurden oder sich auf derselben Einkommensstufe wie Risk Taker oder Geschäftsführer befinden.

Zusätzliche Angaben gemäß der Verordnung (EU) 2015/2365 über die Transparenz von Wertpapierfinanzierungsgeschäften (Angaben pro Art des Wertpapierfinanzierungsgeschäfts/Total Return Swaps)

Das Sondervermögen hat im Berichtszeitraum keine Wertpapier-Darlehen-, Pensions- oder Total Return Swap-Geschäfte getätigt. Zusätzliche Angaben gemäß Verordnung (EU) 2015/2365 über die Transparenz von Wertpapierfinanzierungsgeschäften sind daher nicht erforderlich.

Angaben gemäß § 101 Abs. 2 Nr. 5 KAGB

Basierend auf dem Gesetz zur Umsetzung der zweiten Aktionärsrechterichtlinie (ARUG II) macht die Kapitalverwaltungsgesellschaft zu § 134c Abs. 4 AktG folgende Angaben:

Wesentliche mittel- bis langfristige Risiken

Informationen zu den wesentlichen allgemeinen mittel- bis langfristigen Risiken des Sondervermögens sind im Verkaufsprospekt unter dem Abschnitt „Risikohinweise“ aufgeführt. Für die konkreten wesentlichen Risiken im Geschäftsjahr verweisen wir auf den Tätigkeitsbericht.

Zusammensetzung des Portfolios, die Portfolioumsätze und die Portfolioumsatzkosten

Die Zusammensetzung des Portfolios und die Portfolioumsätze können der Vermögensaufstellung bzw. den Angaben zu den während des Berichtszeitraums abgeschlossenen Geschäften, soweit sie nicht mehr in der Vermögensaufstellung erscheinen, entnommen werden. Die Portfolioumsatzkosten werden im Anhang des vorliegenden Jahresberichts ausgewiesen (Transaktionskosten).

Berücksichtigung der mittel- bis langfristigen Entwicklung der Gesellschaft bei der Anlageentscheidung

Die Anlageziele und Anlagepolitik des Fonds werden im Tätigkeitsbericht dargestellt. Bei den Anlageentscheidungen werden die mittel- bis langfristigen Entwicklungen der Portfoliogesellschaften berücksichtigt. Dabei soll ein Einklang zwischen den Anlagezielen und Risiken sichergestellt werden.

Einsatz von Stimmrechtsberatern

Zum Einsatz von Stimmrechtsberatern informieren der Mitwirkungsbericht sowie der Stewardship Code der Kapitalverwaltungsgesellschaft. Die Dokumente stehen auf folgender Internetseite zur Verfügung: <https://www.deka.de/privatkunden/ueber-uns/deka-vermoegensmanagement-im-profil> (Corporate Governance).

Handhabung der Wertpapierleihe und Umgang mit Interessenkonflikten im Rahmen der Mitwirkung in den Gesellschaften, insbesondere durch Ausübung von Aktionärsrechten

Auf inländischen Hauptversammlungen von börsennotierten Aktiengesellschaften übt die Kapitalverwaltungsgesellschaft das Stimmrecht entweder selbst oder über Stimmrechtsvertreter

MBS Invest 3

aus. Verliehene Aktien werden rechtzeitig an die Kapitalverwaltungsgesellschaft zurückübertragen, sodass diese das Stimmrecht auf Hauptversammlungen wahrnehmen kann. Für die in den Sondervermögen befindlichen ausländischen Aktien erfolgt die Ausübung des Stimmrechts insbesondere bei Gesellschaften, die im EURO STOXX 50® oder STOXX Europe 50® vertreten sind, sowie für US-amerikanische und japanische Gesellschaften mit signifikantem Bestand, falls diese Aktien zum Hauptversammlungstermin nicht verliehen sind. Zum Umgang mit Interessenkonflikten im Rahmen der Mitwirkung in den Gesellschaften informieren der Stewardship Code und der Mitwirkungsbericht der Kapitalverwaltungsgesellschaft. Die entsprechenden Dokumente stehen Ihnen auf folgender Internetseite zur Verfügung: <https://www.deka.de/privatkunden/ueber-uns/deka-vermoegensmanagement-im-profil> (Corporate Governance).

Weitere zum Verständnis des Berichts erforderliche Angaben

Ermittlung Nettoveränderung der nicht realisierten Gewinne und Verluste:

Die Ermittlung der Nettoveränderung der nicht realisierten Gewinne und Verluste erfolgt dadurch, dass in jedem Berichtszeitraum die in den Anteilpreis einfließenden Wertansätze der im Bestand befindlichen Vermögensgegenstände mit den jeweiligen historischen Anschaffungskosten verglichen werden, die Höhe der positiven Differenzen in die Summe der nicht realisierten Gewinne einfließen, die Höhe der negativen Differenzen in die Summe der nicht realisierten Verluste einfließen und aus dem Vergleich der Summenpositionen zum Ende des Berichtszeitraumes mit den Summenpositionen zum Anfang des Berichtszeitraumes die Nettoveränderungen ermittelt werden.

Bei den unter der Kategorie „Nichtnotierte Wertpapiere“ ausgewiesenen unterjährigen Transaktionen kann es sich um börsengehandelte bzw. in den organisierten Markt einbezogene Wertpapiere handeln, deren Fälligkeit mittlerweile erreicht ist und die aus diesem Grund der Kategorie nichtnotierte Wertpapiere zugeordnet wurden.

Die Klassifizierung von Geldmarktinstrumenten erfolgt gemäß Einstufung des Informationsdienstleisters WM Datenservice und kann in Einzelfällen von der Definition in § 194 KAGB abweichen. Insofern können Vermögensgegenstände, die gemäß § 194 KAGB unter Geldmarktinstrumente fallen, in der Vermögensaufstellung außerhalb der Kategorie „Geldmarktpapiere“ ausgewiesen sein.

Frankfurt am Main, den 27. Juli 2023
Deka Vermögensmanagement GmbH
Die Geschäftsführung

Vermerk des unabhängigen Abschlussprüfers.

An die Deka Vermögensmanagement GmbH, Frankfurt am Main

Prüfungsurteil

Wir haben den Jahresbericht des Sondervermögens MBS Invest 3 – bestehend aus dem Tätigkeitsbericht für das Geschäftsjahr vom 1. Mai 2022 bis zum 30. April 2023, der Vermögensübersicht und der Vermögensaufstellung zum 30. April 2023, der Ertrags- und Aufwandsrechnung, der Verwendungsrechnung, der Entwicklungsrechnung für das Geschäftsjahr vom 1. Mai 2022 bis zum 30. April 2023 sowie der vergleichenden Übersicht über die letzten drei Geschäftsjahre, der Aufstellung der während des Berichtszeitraums abgeschlossenen Geschäfte, soweit diese nicht mehr Gegenstand der Vermögensaufstellung sind, und dem Anhang – geprüft.

Nach unserer Beurteilung aufgrund der bei der Prüfung gewonnenen Erkenntnisse entspricht der beigefügte Jahresbericht in allen wesentlichen Belangen den Vorschriften des deutschen Kapitalanlagegesetzbuchs (KAGB) und den einschlägigen europäischen Verordnungen und ermöglicht es unter Beachtung dieser Vorschriften, sich ein umfassendes Bild der tatsächlichen Verhältnisse und Entwicklungen des Sondervermögens zu verschaffen.

Grundlage für das Prüfungsurteil

Wir haben unsere Prüfung des Jahresberichts in Übereinstimmung mit § 102 KAGB unter Beachtung der vom Institut der Wirtschaftsprüfer (IDW) festgestellten deutschen Grundsätze ordnungsmäßiger Abschlussprüfung durchgeführt. Unsere Verantwortung nach diesen Vorschriften und Grundsätzen ist im Abschnitt „Verantwortung des Abschlussprüfers für die Prüfung des Jahresberichts“ unseres Vermerks weitergehend beschrieben. Wir sind von der Deka Vermögensmanagement GmbH unabhängig in Übereinstimmung mit den deutschen handelsrechtlichen und berufsrechtlichen Vorschriften und haben unsere sonstigen deutschen Berufspflichten in Übereinstimmung mit diesen Anforderungen erfüllt. Wir sind der Auffassung, dass die von uns erlangten Prüfungsnachweise ausreichend und geeignet sind, um als Grundlage für unser Prüfungsurteil zum Jahresbericht zu dienen.

Sonstige Informationen

Die gesetzlichen Vertreter sind für die sonstigen Informationen verantwortlich. Die sonstigen Informationen umfassen die allgemeinen Angaben zum Management und zur Verwaltung des Sondervermögens.

Unser Prüfungsurteil zum Abschluss erstreckt sich nicht auf die sonstigen Informationen und dementsprechend geben wir

diesbezüglich weder ein Prüfungsurteil noch irgendeine andere Form von Prüfungsschlussfolgerung ab.

Im Zusammenhang mit unserer Abschlussprüfung haben wir die Verantwortlichkeit die sonstigen Informationen zu lesen und dabei zu würdigen, ob die sonstigen Informationen

- wesentliche Unstimmigkeiten zum Jahresbericht des Sondervermögens MBS Invest 3 unseren bei der Abschlussprüfung erlangten Kenntnissen aufweisen oder
- anderweitig wesentlich falsch dargestellt erscheinen.

Verantwortung der gesetzlichen Vertreter für den Jahresbericht

Die gesetzlichen Vertreter der Deka Vermögensmanagement GmbH sind verantwortlich für die Aufstellung des Jahresberichts, der den Vorschriften des deutschen KAGB und den einschlägigen europäischen Verordnungen in allen wesentlichen Belangen entspricht und dafür, dass der Jahresbericht es unter Beachtung dieser Vorschriften ermöglicht, sich ein umfassendes Bild der tatsächlichen Verhältnisse und Entwicklungen des Sondervermögens zu verschaffen. Ferner sind die gesetzlichen Vertreter verantwortlich für die internen Kontrollen, die sie in Übereinstimmung mit diesen Vorschriften als notwendig bestimmt haben, um die Aufstellung eines Jahresberichts zu ermöglichen, der frei von wesentlichen falschen Darstellungen aufgrund von dolosen Handlungen (d.h. Manipulationen der Rechnungslegung und Vermögensschädigungen) oder Irrtümern ist.

Bei der Aufstellung des Jahresberichts sind die gesetzlichen Vertreter dafür verantwortlich, Ereignisse, Entscheidungen und Faktoren, welche die weitere Entwicklung des Sondervermögens wesentlich beeinflussen können, in die Berichterstattung einzu beziehen. Das bedeutet u.a., dass die gesetzlichen Vertreter bei der Aufstellung des Jahresberichts die Fortführung des Sondervermögens durch die Deka Vermögensmanagement GmbH zu beurteilen haben und die Verantwortung haben, Sachverhalte im Zusammenhang mit der Fortführung des Sondervermögens, sofern einschlägig, anzugeben.

Verantwortung des Abschlussprüfers für die Prüfung des Jahresberichts

Unsere Zielsetzung ist, hinreichende Sicherheit darüber zu erlangen, ob der Jahresbericht als Ganzes frei von wesentlichen falschen Darstellungen aufgrund von dolosen Handlungen oder Irrtümern ist, sowie einen Vermerk zu erteilen, der unser Prüfungsurteil zum Jahresbericht beinhaltet.

Hinreichende Sicherheit ist ein hohes Maß an Sicherheit, aber keine Garantie dafür, dass eine in Übereinstimmung mit § 102 KAGB unter Beachtung der vom Institut der Wirtschaftsprüfer

(IDW) festgestellten deutschen Grundsätze ordnungsmäßiger Abschlussprüfung durchgeführte Prüfung eine wesentliche falsche Darstellung stets aufdeckt. Falsche Darstellungen können aus dolosen Handlungen oder Irrtümern resultieren und werden als wesentlich angesehen, wenn vernünftigerweise erwartet werden könnte, dass sie einzeln oder insgesamt die auf der Grundlage dieses Jahresberichts getroffenen wirtschaftlichen Entscheidungen von Adressaten beeinflussen.

Während der Prüfung üben wir pflichtgemäßes Ermessen aus und bewahren eine kritische Grundhaltung. Darüber hinaus

- identifizieren und beurteilen wir die Risiken wesentlicher falscher Darstellungen aufgrund von dolosen Handlungen oder Irrtümern im Jahresbericht, planen und führen Prüfungshandlungen als Reaktion auf diese Risiken durch sowie erlangen Prüfungsnachweise, die ausreichend und geeignet sind, um als Grundlage für unser Prüfungsurteil zu dienen. Das Risiko, dass aus dolosen Handlungen resultierende wesentliche falsche Darstellungen nicht aufgedeckt werden, ist höher als das Risiko, dass aus Irrtümern resultierende wesentliche falsche Darstellungen nicht aufgedeckt werden, da dolose Handlungen kollusives Zusammenwirken, Fälschungen, beabsichtigte Unvollständigkeiten, irreführende Darstellungen bzw. das Außerkraftsetzen interner Kontrollen beinhalten können.
- gewinnen wir ein Verständnis von dem für die Prüfung des Jahresberichts relevanten internen Kontrollsystem, um Prüfungshandlungen zu planen, die unter den gegebenen Umständen angemessen sind, jedoch nicht mit dem Ziel, ein Prüfungsurteil zur Wirksamkeit dieses Systems der Deko Vermögensmanagement GmbH abzugeben.
- beurteilen wir die Angemessenheit der von den gesetzlichen Vertretern der Deko Vermögensmanagement GmbH bei der Aufstellung des Jahresberichts angewandten Rechnungslegungsmethoden sowie die Vertretbarkeit der von den gesetzlichen Vertretern dargestellten geschätzten Werte und damit zusammenhängenden Angaben.

- ziehen wir Schlussfolgerungen auf der Grundlage erlangter Prüfungsnachweise, ob eine wesentliche Unsicherheit im Zusammenhang mit Ereignissen oder Gegebenheiten besteht, die bedeutsame Zweifel an der Fortführung des Sondervermögens durch die Deko Vermögensmanagement GmbH aufwerfen können. Falls wir zu dem Schluss kommen, dass eine wesentliche Unsicherheit besteht, sind wir verpflichtet, im Vermerk auf die dazugehörigen Angaben im Jahresbericht aufmerksam zu machen oder, falls diese Angaben unangemessen sind, unser Prüfungsurteil zu modifizieren. Wir ziehen unsere Schlussfolgerungen auf der Grundlage der bis zum Datum unseres Vermerks erlangten Prüfungsnachweise. Zukünftige Ereignisse oder Gegebenheiten können jedoch dazu führen, dass das Sondervermögen durch die Deko Vermögensmanagement GmbH nicht fortgeführt wird.
- beurteilen wir Darstellung, Aufbau und Inhalt des Jahresberichts insgesamt, einschließlich der Angaben sowie ob der Jahresbericht die zugrunde liegenden Geschäftsvorfälle und Ereignisse so darstellt, dass der Jahresbericht es unter Beachtung der Vorschriften des deutschen KAGB und der einschlägigen europäischen Verordnungen ermöglicht, sich ein umfassendes Bild der tatsächlichen Verhältnisse und Entwicklungen des Sondervermögens zu verschaffen.

Wir erörtern mit den für die Überwachung Verantwortlichen u.a. den geplanten Umfang und die Zeitplanung der Prüfung sowie bedeutsame Prüfungsfeststellungen, einschließlich etwaiger bedeutsamer Mängel im internen Kontrollsystem, die wir während unserer Prüfung feststellen.

Frankfurt am Main, den 31. Juli 2023

Deloitte GmbH Wirtschaftsprüfungsgesellschaft

Andreas Koch
Wirtschaftsprüfer

Mathias Bunge
Wirtschaftsprüfer

Ihre Partner in der Sparkassen-Finanzgruppe.

Verwaltungsgesellschaft

Deka Vermögensmanagement GmbH
Lyoner Straße 13
60528 Frankfurt am Main

Rechtsform

Gesellschaft mit beschränkter Haftung

Sitz

Frankfurt am Main

Gründungsdatum

16.09.1988

Eigenkapitalangaben zum 31. Dezember 2022

gezeichnetes und eingezahltes Kapital: EUR 10,2 Mio.
Eigenmittel: EUR 22,4 Mio.

Alleingesellschafterin

DekaBank Deutsche Girozentrale
Mainzer Landstraße 16
60325 Frankfurt am Main

Aufsichtsrat

Vorsitzender

Dr. Matthias Danne
Stellvertretender Vorsitzender des Vorstandes der
DekaBank Deutsche Girozentrale, Frankfurt am Main;
Vorsitzender des Aufsichtsrates der Deka Investment GmbH,
Frankfurt am Main
und der
Deka Immobilien Investment GmbH, Frankfurt am Main
und der
WestInvest Gesellschaft für Investmentfonds mbH, Düsseldorf

Stellvertretende Vorsitzende

Birgit Dietl-Benzin
Mitglied des Vorstandes der DekaBank Deutsche Girozentrale,
Frankfurt am Main;
Stellvertretende Vorsitzende des Aufsichtsrates der
Deka Investment GmbH, Frankfurt am Main
und der
S Broker AG & Co. KG, Wiesbaden;
Mitglied des Aufsichtsrates der S Broker Management AG,
Wiesbaden

Mitglieder

Serge Demolière, Berlin

Wolfgang Dürr, Trier

Carmen Lehr, Heilenbach

Victor Moftakhar, Bad Nauheim

Geschäftsführung

Dirk Degenhardt (Vorsitzender)
Mitglied des Aufsichtsrates der bevestor GmbH,
Frankfurt am Main

Dirk Heuser

Thomas Ketter

Mitglied der Geschäftsführung der Deka Investment GmbH,
Frankfurt am Main;
Stellvertretender Vorsitzender des Aufsichtsrates der
IQAM Invest GmbH, Salzburg

Thomas Schneider

Mitglied der Geschäftsführung der Deka Investment GmbH,
Frankfurt am Main;
Vorsitzender des Aufsichtsrates der Deka International S.A.,
Luxemburg;

Abschlussprüfer der Gesellschaft und der von ihr verwalteten Sondervermögen

Deloitte GmbH Wirtschaftsprüfungsgesellschaft
Europa-Allee 91
60486 Frankfurt am Main

Verwahrstelle

DekaBank Deutsche Girozentrale
Mainzer Landstraße 16
60325 Frankfurt am Main
Deutschland

Rechtsform

Anstalt des öffentlichen Rechts

Sitz

Frankfurt am Main und Berlin

Haupttätigkeit

Giro-, Einlagen- und Kreditgeschäft sowie Wertpapiergeschäft

Stand: 30. April 2023

Die vorstehenden Angaben werden in den Jahres- und ggf. Halbjahresberichten jeweils aktualisiert.



**Deka Vermögens-
management GmbH**

Lyoner Straße 13
60528 Frankfurt am Main
Postfach 11 05 23
60040 Frankfurt am Main

Telefon: (0 69) 71 47 - 85 00
Telefax: (0 69) 71 47 - 86 50
www.deka.de