

MULTI UNITS LUXEMBOURG

Société d'Investissement à Capital Variable
Handelsregister Luxemburg B 115.129

Geprüfter Jahresbericht
zum 31. Dezember 2010

Auf der Grundlage dieses Jahresabschlusses können keine Zeichnungen entgegengenommen werden. Zeichnungen können nur auf der Grundlage des aktuellen Prospekts zusammen mit einem Antragsformular, dem aktuellsten verfügbaren Jahresbericht des Fonds sowie dem aktuellsten Halbjahresbericht, falls dieser danach veröffentlicht wurde, entgegengenommen werden.

MULTI UNITS LUXEMBOURG
Société d'Investissement à Capital Variable

Inhaltsverzeichnis	Seite(n)
Geschäftsleitung und Verwaltung	1
Allgemeine Angaben über den Fonds	2
Informationen für die Aktionäre	10
Bericht des Verwaltungsrates	11
Bericht des Wirtschaftsprüfers	34
Ausweis des Reinvermögens zum 31. Dezember 2010	36
Aufstellung der Operationen und Änderungen beim Reinvermögen für das zum 31. Dezember 2010 abgeschlossene Geschäftsjahr	44
Statistische Angaben	52
Anhänge zum Jahresabschluss zum 31. Dezember 2010	64
MULTI UNITS LUXEMBOURG - LYXOR ETF DAX	
Zusammensetzung des Indexes zum 31. Dezember 2010	90
Wirtschaftliche Zusammensetzung des Indexes	91
Anlagenspiegel zum 31. Dezember 2010	92
Wirtschaftliche Einstufung der Anlagen	95
Geographische Einstufung der Anlagen	97
MULTI UNITS LUXEMBOURG - LYXOR ETF LevDAX	
Zusammensetzung des Indexes zum 31. Dezember 2010	98
Wirtschaftliche Zusammensetzung des Indexes	99
Anlagenspiegel zum 31. Dezember 2010	100
Wirtschaftliche Einstufung der Anlagen	102
Geographische Einstufung der Anlagen	103
MULTI UNITS LUXEMBOURG - LYXOR ETF DAXplus® Covered Call	
Zusammensetzung des Indexes zum 31. Dezember 2010	104
Wirtschaftliche Zusammensetzung des Indexes	105
Anlagenspiegel zum 31. Dezember 2010	106
Wirtschaftliche Einstufung der Anlagen	107
Geographische Einstufung der Anlagen	108

MULTI UNITS LUXEMBOURG
Société d'Investissement à Capital Variable

Inhaltsverzeichnis (Fortsetzung)	Seite(n)
MULTI UNITS LUXEMBOURG - LYXOR ETF DAXplus® Protective Put	
Zusammensetzung des Indexes zum 31. Dezember 2010	109
Wirtschaftliche Zusammensetzung des Indexes	110
Anlagenspiegel zum 31. Dezember 2010	111
Wirtschaftliche Einstufung der Anlagen	112
Geographische Einstufung der Anlagen	113
MULTI UNITS LUXEMBOURG - LYXOR ETF FTSE 100	
Zusammensetzung des Indexes zum 31. Dezember 2010	114
Wirtschaftliche Zusammensetzung des Indexes	117
Anlagenspiegel zum 31. Dezember 2010	118
Wirtschaftliche Einstufung der Anlagen	120
Geographische Einstufung der Anlagen	121
MULTI UNITS LUXEMBOURG - LYXOR ETF FTSE 250	
Zusammensetzung des Indexes zum 31. Dezember 2010	122
Wirtschaftliche Zusammensetzung des Indexes	128
Anlagenspiegel zum 31. Dezember 2010	129
Wirtschaftliche Einstufung der Anlagen	130
Geographische Einstufung der Anlagen	131
MULTI UNITS LUXEMBOURG - LYXOR ETF FTSE ALL SHARE	
Zusammensetzung des Indexes zum 31. Dezember 2010	132
Wirtschaftliche Zusammensetzung des Indexes	146
Anlagenspiegel zum 31. Dezember 2010	147
Wirtschaftliche Einstufung der Anlagen	148
Geographische Einstufung der Anlagen	149
MULTI UNITS LUXEMBOURG - LYXOR ETF MSCI ASIA APEX 50	
Zusammensetzung des Indexes zum 31. Dezember 2010	150
Wirtschaftliche Zusammensetzung des Indexes	152
Anlagenspiegel zum 31. Dezember 2010	153
Wirtschaftliche Einstufung der Anlagen	154
Geographische Einstufung der Anlagen	155

MULTI UNITS LUXEMBOURG
Société d'Investissement à Capital Variable

Inhaltsverzeichnis (Fortsetzung)	Seite(n)
MULTI UNITS LUXEMBOURG - LYXOR ETF WIG20	
Zusammensetzung des Indexes zum 31. Dezember 2010	156
Wirtschaftliche Zusammensetzung des Indexes	157
Anlagenspiegel zum 31. Dezember 2010	158
Wirtschaftliche Einstufung der Anlagen	160
Geographische Einstufung der Anlagen	161
MULTI UNITS LUXEMBOURG - LYXOR ETF S&P 500	
Zusammensetzung des Indexes zum 31. Dezember 2010	162
Wirtschaftliche Zusammensetzung des Indexes	174
Anlagenspiegel zum 31. Dezember 2010	175
Wirtschaftliche Einstufung der Anlagen	177
Geographische Einstufung der Anlagen	178
MULTI UNITS LUXEMBOURG - LYXOR ETF CANADA (S&P TSX 60)	
Zusammensetzung des Indexes zum 31. Dezember 2010	179
Wirtschaftliche Zusammensetzung des Indexes	181
Anlagenspiegel zum 31. Dezember 2010	182
Wirtschaftliche Einstufung der Anlagen	184
Geographische Einstufung der Anlagen	185
MULTI UNITS LUXEMBOURG - LYXOR ETF AUSTRALIA (S&P ASX 200)	
Zusammensetzung des Indexes zum 31. Dezember 2010	186
Wirtschaftliche Zusammensetzung des Indexes	191
Anlagenspiegel zum 31. Dezember 2010	192
Wirtschaftliche Einstufung der Anlagen	193
Geographische Einstufung der Anlagen	194
MULTI UNITS LUXEMBOURG - LYXOR ETF MSCI WORLD UTILITIES TR	
Zusammensetzung des Indexes zum 31. Dezember 2010	195
Wirtschaftliche Zusammensetzung des Indexes	198
Anlagenspiegel zum 31. Dezember 2010	199
Wirtschaftliche Einstufung der Anlagen	200
Geographische Einstufung der Anlagen	201

MULTI UNITS LUXEMBOURG
Société d'Investissement à Capital Variable

Inhaltsverzeichnis (Fortsetzung)	Seite(n)
MULTI UNITS LUXEMBOURG - LYXOR ETF MSCI WORLD MATERIALS TR	
Zusammensetzung des Indexes zum 31. Dezember 2010	202
Wirtschaftliche Zusammensetzung des Indexes	206
Anlagenspiegel zum 31. Dezember 2010	207
Wirtschaftliche Einstufung der Anlagen	209
Geographische Einstufung der Anlagen	210
MULTI UNITS LUXEMBOURG - LYXOR ETF MSCI WORLD TELECOMMUNICATION SERVICES TR	
Zusammensetzung des Indexes zum 31. Dezember 2010	211
Wirtschaftliche Zusammensetzung des Indexes	213
Anlagenspiegel zum 31. Dezember 2010	214
Wirtschaftliche Einstufung der Anlagen	216
Geographische Einstufung der Anlagen	217
MULTI UNITS LUXEMBOURG - LYXOR ETF MSCI WORLD INFORMATION TECHNOLOGY TR	
Zusammensetzung des Indexes zum 31. Dezember 2010	218
Wirtschaftliche Zusammensetzung des Indexes	222
Anlagenspiegel zum 31. Dezember 2010	223
Wirtschaftliche Einstufung der Anlagen	224
Geographische Einstufung der Anlagen	225
MULTI UNITS LUXEMBOURG - LYXOR ETF MSCI WORLD HEALTH CARE TR	
Zusammensetzung des Indexes zum 31. Dezember 2010	226
Wirtschaftliche Zusammensetzung des Indexes	229
Anlagenspiegel zum 31. Dezember 2010	230
Wirtschaftliche Einstufung der Anlagen	232
Geographische Einstufung der Anlagen	233
MULTI UNITS LUXEMBOURG - LYXOR ETF MSCI WORLD INDUSTRIALS TR	
Zusammensetzung des Indexes zum 31. Dezember 2010	234
Wirtschaftliche Zusammensetzung des Indexes	240
Anlagenspiegel zum 31. Dezember 2010	241
Wirtschaftliche Einstufung der Anlagen	242
Geographische Einstufung der Anlagen	243

MULTI UNITS LUXEMBOURG
Société d'Investissement à Capital Variable

Inhaltsverzeichnis (Fortsetzung)

Seite(n)

MULTI UNITS LUXEMBOURG - LYXOR ETF MSCI WORLD ENERGY TR

Zusammensetzung des Indexes zum 31. Dezember 2010	244
Wirtschaftliche Zusammensetzung des Indexes	247
Anlagenspiegel zum 31. Dezember 2010	248
Wirtschaftliche Einstufung der Anlagen	250
Geographische Einstufung der Anlagen	251

MULTI UNITS LUXEMBOURG - LYXOR ETF MSCI WORLD FINANCIALS TR

Zusammensetzung des Indexes zum 31. Dezember 2010	252
Wirtschaftliche Zusammensetzung des Indexes	260
Anlagenspiegel zum 31. Dezember 2010	261
Wirtschaftliche Einstufung der Anlagen	262
Geographische Einstufung der Anlagen	263

MULTI UNITS LUXEMBOURG - LYXOR ETF MSCI WORLD CONSUMER DISCRETIONARY TR

Zusammensetzung des Indexes zum 31. Dezember 2010	264
Wirtschaftliche Zusammensetzung des Indexes	270
Anlagenspiegel zum 31. Dezember 2010	271
Wirtschaftliche Einstufung der Anlagen	272
Geographische Einstufung der Anlagen	273

MULTI UNITS LUXEMBOURG - LYXOR ETF MSCI WORLD CONSUMER STAPLES TR

Zusammensetzung des Indexes zum 31. Dezember 2010	274
Wirtschaftliche Zusammensetzung des Indexes	277
Anlagenspiegel zum 31. Dezember 2010	278
Wirtschaftliche Einstufung der Anlagen	279
Geographische Einstufung der Anlagen	280

MULTI UNITS LUXEMBOURG - LYXOR ETF EURO STOXX 50 TR

Zusammensetzung des Indexes zum 31. Dezember 2010	281
Wirtschaftliche Zusammensetzung des Indexes	283
Anlagenspiegel zum 31. Dezember 2010	284
Wirtschaftliche Einstufung der Anlagen	286
Geographische Einstufung der Anlagen	287

MULTI UNITS LUXEMBOURG
Société d'Investissement à Capital Variable

Geschäftsleitung und Verwaltung

Verwaltungsrat

Vorsitzender:

- Frau Thouraya JARRAY, Leiterin der Abteilung Fonds-Strukturierung, Lyxor Asset Management, 17, cours Valmy, F-92987 Paris-La Defense, Frankreich

Direktoren:

- Herr Lionel PAQUIN, Leitender Risikomanager, Lyxor Asset Management, 17, cours Valmy, F 92987 Paris-La Defense, Frankreich
- Herr Christophe ARNOULD, Geschäftsführer, Lyxor Asset Management Luxembourg S.A., 18 boulevard Royal, L 2449 Luxemburg

Firmensitz:

16, boulevard Royal, L 2449 Luxemburg

Verwaltungsgesellschaft

Lyxor Asset Management Luxembourg S.A., 18, boulevard Royal, L 2449 Luxemburg

Anlagenverwalter

Lyxor International Asset Management, 17, cours Valmy, F 92800 Puteaux, Frankreich

Gründer

Société Générale, 29, boulevard Haussmann, F 75009 Paris, Frankreich

Depotbank und Zahlstelle

Société Générale Bank & Trust, 11, avenue Emile Reuter, L 2420 Luxemburg

Verwaltungsagent, Firmenvertreter und Domiziliarstelle

Société Générale Securities Services Luxembourg 16, boulevard Royal, L 2449 Luxemburg

Registerstelle

European Fund Services S.A., 18, boulevard Royal, L 2449 Luxemburg

Wirtschaftsprüfer

PricewaterhouseCoopers S.à r.l., 400, Route d'Esch, L 1471 Luxemburg

MULTI UNITS LUXEMBOURG **Société d'Investissement à Capital Variable**

Allgemeine Angaben über den Fonds

MULTI UNITS LUXEMBOURG (Der „Fonds“) wurde am 29. März 2006 nach luxemburgischen Recht als eine „*Société d'Investissement à Capital Variable*“ („SICAV“ - Investmentgesellschaft mit variablem Kapital) für unbestimmte Dauer gegründet. Der Fonds unterliegt den Bestimmungen des Teils I des luxemburgischen Gesetzes vom 20. Dezember 2002 über Unternehmen zur gemeinsamen Anlage.

Der Gesellschaftsvertrag wurde beim luxemburgischen Handelsregister hinterlegt und am 14. April 2006 im „*Mémorial, Recueil des Sociétés et Associations*“ (das „*Mémorial*“) veröffentlicht. Der Gesellschaftsvertrag wurde am 5. Oktober 2009 abgeändert und am 20. Oktober 2009 im „*Mémorial*“ veröffentlicht.

Der Fonds ist im luxemburgischen Handelsregister unter der Nummer B 115 129 eingetragen.

Der Fonds zielt darauf ab, Anlegern die Anlage in professionell verwaltete Teilfonds in einer breiten Palette von übertragbaren Wertpapieren und Geldmarktinstrumenten zu ermöglichen, um eine optimale Rendite aus dem investierten Kapital bei gleichzeitiger Reduzierung des Anlagerisikos per Diversifizierung zu erzielen.

Zusätzlich dazu zielt der Fonds darauf ab, den Anlegern professionell verwaltete Index-Teilfonds zu bieten, deren Zielsetzung in der Replizierung der Zusammensetzung eines bestimmten, von der luxemburgischen Aufsichtsbehörde anerkannten finanziellen Indexes besteht.

Zum 31. Dezember 2010 stehen den Anlegern dreiundzwanzig Teilfonds zur Verfügung:

- MULTI UNITS LUXEMBOURG - LYXOR ETF DAX
- MULTI UNITS LUXEMBOURG - LYXOR ETF LevDAX
- MULTI UNITS LUXEMBOURG - LYXOR ETF DAXplus® Covered Call
- MULTI UNITS LUXEMBOURG - LYXOR ETF DAXplus® Protective Put
- MULTI UNITS LUXEMBOURG - LYXOR ETF FTSE 100
- MULTI UNITS LUXEMBOURG - LYXOR ETF FTSE 250
- MULTI UNITS LUXEMBOURG - LYXOR ETF FTSE ALL SHARE
- MULTI UNITS LUXEMBOURG - LYXOR ETF MSCI ASIA APEX 50
- MULTI UNITS LUXEMBOURG - LYXOR ETF WIG20
- MULTI UNITS LUXEMBOURG - LYXOR ETF S&P 500
- MULTI UNITS LUXEMBOURG - LYXOR ETF CANADA (S&P TSX 60) - (vorher MULTI UNITS LUXEMBOURG - LYXOR ETF S&P TSX 60)
- MULTI UNITS LUXEMBOURG - LYXOR ETF AUSTRALIA (S&P ASX 200) - (vorher MULTI UNITS LUXEMBOURG - LYXOR ETF S&P ASX 200)
- MULTI UNITS LUXEMBOURG - LYXOR ETF MSCI WORLD UTILITIES TR
- MULTI UNITS LUXEMBOURG - LYXOR ETF MSCI WORLD MATERIALS TR
- MULTI UNITS LUXEMBOURG - LYXOR ETF MSCI WORLD TELECOMMUNICATION SERVICES TR

MULTI UNITS LUXEMBOURG
Société d'Investissement à Capital Variable

Allgemeine Angaben über den Fonds (Fortsetzung)

- MULTI UNITS LUXEMBOURG - LYXOR ETF MSCI WORLD INFORMATION TECHNOLOGY TR
- MULTI UNITS LUXEMBOURG - LYXOR ETF MSCI WORLD HEALTH CARE TR
- MULTI UNITS LUXEMBOURG - LYXOR ETF MSCI WORLD INDUSTRIALS TR
- MULTI UNITS LUXEMBOURG - LYXOR ETF MSCI WORLD ENERGY TR
- MULTI UNITS LUXEMBOURG - LYXOR ETF MSCI WORLD FINANCIALS TR
- MULTI UNITS LUXEMBOURG - LYXOR ETF MSCI WORLD CONSUMER DISCRETIONARY TR
- MULTI UNITS LUXEMBOURG - LYXOR ETF MSCI WORLD CONSUMER STAPLES TR
- MULTI UNITS LUXEMBOURG - LYXOR ETF EURO STOXX 50 TR

Innerhalb jedes Teilfonds kann die Gesellschaft unterschiedliche Klassen von Aktien erstellen, die zur Ausschüttung von ordentlichen Dividenden („ausschüttungsberechtigte Aktien“) oder reinvestierten Einkünften („Kapitalisierungsaktien“) berechtigt sind oder die sich ebenfalls durch die angesprochene Anlegerzielgruppe, ihre Referenzwährungen, durch die Verwaltungsgebühren oder die Zeichnungs- / Rückkaufsgebühren unterscheiden.

In dem zum 31. Dezember 2010 abgeschlossenen Geschäftsjahr wurden Kapitalisierungsaktien und Ausschüttungsaktien ausgegeben.

Die in verschiedene Klassen von Aktien eines Teilfonds investierten Beträge werden wiederum in ein gemeinsames, zugrunde liegendes Investmentportfolio innerhalb des Teilfonds investiert, auch wenn der Wert des Reinvermögens pro Aktie jeder Klasse von Aktien sich im Ergebnis entweder der Ausschüttungspolitik, der „Taxe d'Abonnement“ und / oder der Verwaltungsgebühr und / oder der Zeichnungs- und Rückkaufsgebühren für jede Klasse unterscheiden kann.

Teilfonds	Aktienklasse	ISIN Code	Ausschüttung Kapitalisierung
MULTI UNITS LUXEMBOURG - LYXOR ETF DAX	Klasse A	LU0252633754	Kapitalisierung
MULTI UNITS LUXEMBOURG - LYXOR ETF LevDAX	Klasse A	LU0252634307	Kapitalisierung
MULTI UNITS LUXEMBOURG - LYXOR ETF DAXplus® Covered Call	Klasse A	LU0252635023	Kapitalisierung
MULTI UNITS LUXEMBOURG - LYXOR ETF DAXplus® Protective Put	Klasse A	LU0288030280	Kapitalisierung
MULTI UNITS LUXEMBOURG - LYXOR ETF FTSE 100	Klasse A	LU0410617236	Ausschüttung
MULTI UNITS LUXEMBOURG - LYXOR ETF FTSE 250	Klasse A	LU0410620297	Ausschüttung
MULTI UNITS LUXEMBOURG - LYXOR ETF FTSE ALL SHARE	Klasse A	LU0410625502	Ausschüttung
MULTI UNITS LUXEMBOURG - LYXOR ETF MSCI ASIA APEX 50	Klasse A	LU0410628274	Ausschüttung
MULTI UNITS LUXEMBOURG - LYXOR ETF WIG20	Klasse A	LU0459113907	Ausschüttung
MULTI UNITS LUXEMBOURG - LYXOR ETF S&P 500	Klasse A (EUR)	LU0496786574	Ausschüttung
	Klasse B (USD)	LU0496786657	Ausschüttung
MULTI UNITS LUXEMBOURG - LYXOR ETF CANADA (S&P TSX 60)	Klasse A (EUR)	LU0496786731	Ausschüttung
	Klasse B (USD)	LU0496786814	Ausschüttung
MULTI UNITS LUXEMBOURG - LYXOR ETF AUSTRALIA (S&P ASX 200)	Klasse A (EUR)	LU0496786905	Ausschüttung
	Klasse B (USD)	LU0496787036	Ausschüttung

MULTI UNITS LUXEMBOURG
Société d'Investissement à Capital Variable

Allgemeine Angaben über den Fonds (Fortsetzung)

Teilfonds	Aktienklasse	ISIN Code	Ausschüttung Kapitalisierung
MULTI UNITS LUXEMBOURG - LYXOR ETF MSCI WORLD UTILITIES TR	Klasse C (EUR)	LU0533034558	Kapitalisierung
	Klasse C (USD)	LU0533034632	Kapitalisierung
	Klasse D (EUR)	Nicht ausgegeben	Ausschüttung
	Klasse D (USD)	Nicht ausgegeben	Ausschüttung
	Klasse A (EUR)	Nicht ausgegeben	Ausschüttung
MULTI UNITS LUXEMBOURG - LYXOR ETF MSCI WORLD MATERIALS TR	Klasse A (USD)	Nicht ausgegeben	Ausschüttung
	Klasse C (EUR)	LU0533033824	Kapitalisierung
	Klasse C (USD)	LU0533034046	Kapitalisierung
	Klasse D (EUR)	Nicht ausgegeben	Ausschüttung
	Klasse D (USD)	Nicht ausgegeben	Ausschüttung
MULTI UNITS LUXEMBOURG - LYXOR ETF MSCI WORLD TELECOMMUNICATION SERVICES TR	Klasse A (EUR)	Nicht ausgegeben	Ausschüttung
	Klasse A (USD)	Nicht ausgegeben	Ausschüttung
	Klasse C (EUR)	LU0533034129	Kapitalisierung
	Klasse C (USD)	LU0533034392	Kapitalisierung
	Klasse D (EUR)	Nicht ausgegeben	Ausschüttung
MULTI UNITS LUXEMBOURG - LYXOR ETF MSCI WORLD INFORMATION TECHNOLOGY TR	Klasse D (USD)	Nicht ausgegeben	Ausschüttung
	Klasse A (EUR)	Nicht ausgegeben	Ausschüttung
	Klasse A (USD)	Nicht ausgegeben	Ausschüttung
	Klasse C (EUR)	LU0533033667	Kapitalisierung
	Klasse C (USD)	LU0533033741	Kapitalisierung
MULTI UNITS LUXEMBOURG - LYXOR ETF MSCI WORLD HEALTH CARE TR	Klasse D (EUR)	Nicht ausgegeben	Ausschüttung
	Klasse D (USD)	Nicht ausgegeben	Ausschüttung
	Klasse A (EUR)	Nicht ausgegeben	Ausschüttung
	Klasse A (USD)	Nicht ausgegeben	Ausschüttung
	Klasse C (EUR)	LU0533033238	Kapitalisierung
MULTI UNITS LUXEMBOURG - LYXOR ETF MSCI WORLD INDUSTRIALS TR	Klasse C (USD)	LU0533033311	Kapitalisierung
	Klasse D (EUR)	Nicht ausgegeben	Ausschüttung
	Klasse D (USD)	Nicht ausgegeben	Ausschüttung
	Klasse A (EUR)	Nicht ausgegeben	Ausschüttung
	Klasse A (USD)	Nicht ausgegeben	Ausschüttung
MULTI UNITS LUXEMBOURG - LYXOR ETF MSCI WORLD ENERGY TR	Klasse C (EUR)	LU0533033402	Kapitalisierung
	Klasse C (USD)	LU0533033584	Kapitalisierung
	Klasse D (EUR)	Nicht ausgegeben	Ausschüttung
	Klasse D (USD)	Nicht ausgegeben	Ausschüttung
	Klasse A (EUR)	Nicht ausgegeben	Ausschüttung
	Klasse A (USD)	Nicht ausgegeben	Ausschüttung
	Klasse C (EUR)	LU0533032420	Kapitalisierung
	Klasse C (USD)	LU0533032776	Kapitalisierung
	Klasse D (EUR)	Nicht ausgegeben	Ausschüttung
	Klasse D (USD)	Nicht ausgegeben	Ausschüttung
	Klasse A (EUR)	Nicht ausgegeben	Ausschüttung
	Klasse A (USD)	Nicht ausgegeben	Ausschüttung

MULTI UNITS LUXEMBOURG
Société d'Investissement à Capital Variable

Allgemeine Angaben über den Fonds (Fortsetzung)

Teilfonds	Aktienklasse	ISIN Code	Ausschüttung Kapitalisierung
MULTI UNITS LUXEMBOURG - LYXOR ETF MSCI WORLD FINANCIALS TR	Klasse C (EUR)	LU0533032859	Kapitalisierung
	Klasse C (USD)	LU0533033071	Kapitalisierung
	Klasse D (EUR)	Nicht ausgegeben	Ausschüttung
	Klasse D (USD)	Nicht ausgegeben	Ausschüttung
	Klasse A (EUR)	Nicht ausgegeben	Ausschüttung
	Klasse A (USD)	Nicht ausgegeben	Ausschüttung
MULTI UNITS LUXEMBOURG - LYXOR ETF MSCI WORLD CONSUMER DISCRETIONARY TR	Klasse C (EUR)	LU0533032008	Kapitalisierung
	Klasse C (USD)	LU0533032180	Kapitalisierung
	Klasse D (EUR)	Nicht ausgegeben	Ausschüttung
	Klasse D (USD)	Nicht ausgegeben	Ausschüttung
	Klasse A (EUR)	Nicht ausgegeben	Ausschüttung
	Klasse A (USD)	Nicht ausgegeben	Ausschüttung
MULTI UNITS LUXEMBOURG - LYXOR ETF MSCI WORLD CONSUMER STAPLES TR	Klasse C (EUR)	LU0533032263	Kapitalisierung
	Klasse C (USD)	LU0533032347	Kapitalisierung
	Klasse D (EUR)	Nicht ausgegeben	Ausschüttung
	Klasse D (USD)	Nicht ausgegeben	Ausschüttung
	Klasse A (EUR)	Nicht ausgegeben	Ausschüttung
	Klasse A (USD)	Nicht ausgegeben	Ausschüttung
MULTI UNITS LUXEMBOURG - LYXOR ETF EURO STOXX 50 TR	Klasse C (EUR)	LU0533031968	Kapitalisierung
	Klasse D (EUR)	Nicht ausgegeben	Ausschüttung

Die Zielsetzung des Teilfonds MULTI UNITS LUXEMBOURG - LYXOR ETF DAX besteht in der Verfolgung der Entwicklung des DAX® (der « DAX-Index »).

Der Teilfonds bemüht sich um die Erreichung seiner Zielsetzung durch die Anlage 75% seines Vermögens in ein diversifiziertes Portfolio von Aktien, die in einem oder mehreren Mitgliedstaaten der Europäischen Union ausgegeben sind, wobei die restlichen Vermögenswerte in Dividendenpapiere und fixe oder variable Schuldtitel investiert sind, und durch den Abschluss eines Total Return Swap-Vertrags zwecks Verfolgung der Entwicklung des DAX-Indexes.

Die Zielsetzung des Teilfonds MULTI UNITS LUXEMBOURG - LYXOR ETF LevDAX besteht in der Verfolgung der Entwicklung des LevDAX® (der « LevDAX-Index »).

Der Teilfonds bemüht sich um die Erreichung seiner Zielsetzung durch die Anlage 75% seines Vermögens in ein diversifiziertes Portfolio von Aktien, die in einem oder mehreren Mitgliedstaaten der Europäischen Union ausgegeben sind, wobei die restlichen Vermögenswerte in Dividendenpapiere und fixe oder variable Schuldtitel investiert sind, und durch den Abschluss eines Total Return Swap-Vertrags zwecks Verfolgung der Entwicklung des LevDAX-Indexes.

Die Zielsetzung des Teilfonds MULTI UNITS LUXEMBOURG - LYXOR ETF DAXplus® Covered Call besteht in der Verfolgung der Entwicklung des DAXplus® Covered Call (der « DAXplus Covered Call-Index »).

Der Teilfonds bemüht sich um die Erreichung seiner Zielsetzung durch die Anlage 75% seines Vermögens in ein diversifiziertes Portfolio von Aktien, die in einem oder mehreren Mitgliedstaaten der Europäischen Union ausgegeben sind, wobei die restlichen Vermögenswerte in Dividendenpapiere und fixe oder variable Schuldtitel investiert sind, und durch den Abschluss eines Total Return Swap-Vertrags zwecks Verfolgung der Entwicklung des DAXplus Covered Call-Indexes.

MULTI UNITS LUXEMBOURG

Société d'Investissement à Capital Variable

Allgemeine Angaben über den Fonds (Fortsetzung)

Die Zielsetzung des Teilfonds MULTI UNITS LUXEMBOURG - LYXOR ETF DAXplus® Protective Put besteht in der Verfolgung der Entwicklung des DAXplus® Protective Put (der «DAXplus Protective Put-Index »).

Der Teilfonds bemüht sich um die Erreichung seiner Zielsetzung durch die Anlage 75% seines Vermögens in ein diversifiziertes Portfolio von Aktien, die in einem oder mehreren Mitgliedstaaten der Europäischen Union ausgegeben sind, wobei die restlichen Vermögenswerte in Dividendenpapiere und fixe oder variable Schuldtitel investiert sind, und durch den Abschluss eines Total Return Swap-Vertrags zwecks Verfolgung der Entwicklung des DAXplus Protective Put-Indexes.

Die Zielsetzung des Teilfonds MULTI UNITS LUXEMBOURG - LYXOR ETF FTSE 100 besteht in der Verfolgung der Entwicklung des FTSE 100™ (der « FTSE 100™-Index »).

Der Teilfonds bemüht sich um die Erreichung seiner Zielsetzung durch die Anlage in ein diversifiziertes Portfolio von übertragbaren Wertpapieren (unter Einschluss sowohl von Dividendenpapieren als auch von fixen oder variablen Schuldtiteln) und durch den Abschluss eines Swap-Vertrags zwecks Verfolgung der Entwicklung des FTSE 100™-Indexes.

Die Zielsetzung des Teilfonds MULTI UNITS LUXEMBOURG - LYXOR ETF FTSE 250 besteht in der Verfolgung der Entwicklung des FTSE 250™ (der « FTSE 250™-Index »).

Der Teilfonds bemüht sich um die Erreichung seiner Zielsetzung durch die Anlage in ein diversifiziertes Portfolio von übertragbaren Wertpapieren (unter Einschluss sowohl von Dividendenpapieren als auch von fixen oder variablen Schuldtiteln) und durch den Abschluss eines Swap-Vertrags zwecks Verfolgung der Entwicklung des FTSE 250™-Indexes.

Die Zielsetzung des Teilfonds MULTI UNITS LUXEMBOURG - LYXOR ETF FTSE ALL SHARE besteht in der Verfolgung der Entwicklung des FTSE ALL SHARE™ (der « FTSE ALL SHARE™-Index »).

Der Teilfonds bemüht sich um die Erreichung seiner Zielsetzung durch die Anlage in ein diversifiziertes Portfolio von übertragbaren Wertpapieren (unter Einschluss sowohl von Dividendenpapieren als auch von fixen oder variablen Schuldtiteln) und durch den Abschluss eines Swap-Vertrags zwecks Verfolgung der Entwicklung des FTSE ALL SHARE™-Indexes.

Die Zielsetzung des Teilfonds MULTI UNITS LUXEMBOURG - LYXOR ETF MSCI ASIA APEX 50 besteht in der Verfolgung der Entwicklung des MSCI ASIA APEX 50 (der « MSCI ASIA APEX 50-Index »).

Der Teilfonds bemüht sich um die Erreichung seiner Zielsetzung durch die Anlage in ein diversifiziertes Portfolio von übertragbaren Wertpapieren (unter Einschluss sowohl von Dividendenpapieren als auch von fixen oder variablen Schuldtiteln) und durch den Abschluss eines Swap-Vertrags zwecks Verfolgung der Entwicklung des FTSE MSCI ASIA APEX 50-Indexes.

Die Zielsetzung des Teilfonds MULTI UNITS LUXEMBOURG - LYXOR ETF WIG20 besteht in der Verfolgung der Entwicklung des WIG20 (der « WIG20-Index »).

Der Teilfonds bemüht sich um die Erreichung seiner Zielsetzung durch die Anlage in ein diversifiziertes Portfolio von übertragbaren Wertpapieren (unter Einschluss sowohl von Dividendenpapieren als auch von fixen oder variablen Schuldtiteln) und durch den Abschluss eines Total Return Swap-Vertrags zwecks Verfolgung der Entwicklung des WIG20-Indexes.

MULTI UNITS LUXEMBOURG

Société d'Investissement à Capital Variable

Allgemeine Angaben über den Fonds (Fortsetzung)

Die Zielsetzung des Teilfonds MULTI UNITS LUXEMBOURG - LYXOR ETF S&P 500 besteht in der Verfolgung der Entwicklung des S&P 500 (der « SP&500-Index »).

Der Teilfonds bemüht sich um die Erreichung seiner Zielsetzung durch die Anlage 75% seines Vermögens in ein diversifiziertes Portfolio von Aktien, die in einem oder mehreren Mitgliedstaaten der Europäischen Union ausgegeben sind, und durch den Abschluss eines Swap-Vertrags zwecks Verfolgung der Entwicklung des S&P 500.

Die Zielsetzung des Teilfonds MULTI UNITS LUXEMBOURG - LYXOR ETF CANADA (S&P TSX 60)-(Vorher MULTI UNITS LUXEMBOURG - LYXOR ETF S&P TSX 60) besteht in der Verfolgung der Entwicklung des S&P/TSX 60 (der « S&P/TSX 60-Index »).

Der Teilfonds bemüht sich um die Erreichung seiner Zielsetzung durch die Anlage in ein diversifiziertes Portfolio von übertragbaren Wertpapieren (unter Einschluss sowohl von Dividendenpapieren als auch von fixen oder variablen Schuldtiteln) und durch den Abschluss eines Swap-Vertrags zwecks Verfolgung der Entwicklung des S&P/TSX 60-Indexes.

Die Zielsetzung des Teilfonds MULTI UNITS LUXEMBOURG - LYXOR ETF AUSTRALIA (S&P ASX 200)-(Vorher MULTI UNITS LUXEMBOURG - LYXOR ETF S&P ASX 200) besteht in der Verfolgung der Entwicklung des S&P/ASX 200 (der « S&P/ASX 200-Index »).

Der Teilfonds bemüht sich um die Erreichung seiner Zielsetzung durch die Anlage in ein diversifiziertes Portfolio von übertragbaren Wertpapieren (unter Einschluss sowohl von Dividendenpapieren als auch von fixen oder variablen Schuldtiteln) und durch den Abschluss eines Swap-Vertrags zwecks Verfolgung der Entwicklung des S&P/ASX 200-Indexes.

Die Zielsetzung des Teilfonds MULTI UNITS LUXEMBOURG - LYXOR ETF MSCI WORLD UTILITIES TR besteht in der Verfolgung der Entwicklung des auf USD lautenden MSCI World Utilities—Net Total Return (der « Index »).

Der Teilfonds bemüht sich um die Erreichung seiner Zielsetzung durch die Anlage in ein diversifiziertes Portfolio von übertragbaren Wertpapieren (unter Einschluss sowohl von Dividendenpapieren als auch von fixen oder variablen Schuldtiteln) und durch den Abschluss eines Swap-Vertrags (der « Swap ») zwecks Verfolgung der Entwicklung des Indexes.

Die Zielsetzung des Teilfonds MULTI UNITS LUXEMBOURG - LYXOR ETF MSCI WORLD MATERIALS TR besteht in der Verfolgung der Entwicklung des auf USD lautenden MSCI World Materials — Net Total Return (der « Index »).

Der Teilfonds bemüht sich um die Erreichung seiner Zielsetzung durch die Anlage in ein diversifiziertes Portfolio von übertragbaren Wertpapieren (unter Einschluss sowohl von Dividendenpapieren als auch von fixen oder variablen Schuldtiteln) und durch den Abschluss eines Swap-Vertrags (der « Swap ») zwecks Verfolgung der Entwicklung des Indexes.

Die Zielsetzung des Teilfonds MULTI UNITS LUXEMBOURG - LYXOR ETF MSCI WORLD TELECOMMUNICATION SERVICES TR besteht in der Verfolgung der Entwicklung des auf USD lautenden MSCI World Telecommunication Services — Net Total Return (der « Index »).

Der Teilfonds bemüht sich um die Erreichung seiner Zielsetzung durch die Anlage in ein diversifiziertes Portfolio von übertragbaren Wertpapieren (unter Einschluss sowohl von Dividendenpapieren als auch von fixen oder variablen Schuldtiteln) und durch den Abschluss eines Swap-Vertrags (der « Swap ») zwecks Verfolgung der Entwicklung des Indexes.

MULTI UNITS LUXEMBOURG

Société d'Investissement à Capital Variable

Allgemeine Angaben über den Fonds (Fortsetzung)

Die Zielsetzung des Teilfonds MULTI UNITS LUXEMBOURG - LYXOR ETF MSCI WORLD INFORMATION TECHNOLOGY TR besteht in der Verfolgung der Entwicklung des auf USD lautenden MSCI World Information Technology — Net Total Return (der « Index »).

Der Teilfonds bemüht sich um die Erreichung seiner Zielsetzung durch die Anlage in ein diversifiziertes Portfolio von übertragbaren Wertpapieren (unter Einschluss sowohl von Dividendenpapieren als auch von fixen oder variablen Schuldtiteln) und durch den Abschluss eines Swap-Vertrags (der « Swap ») zwecks Verfolgung der Entwicklung des Indexes.

Die Zielsetzung des Teilfonds MULTI UNITS LUXEMBOURG - LYXOR ETF MSCI WORLD HEALTH CARE TR besteht in der Verfolgung der Entwicklung des auf USD lautenden MSCI World Health Care — Net Total Return (der « Index »).

Der Teilfonds bemüht sich um die Erreichung seiner Zielsetzung durch die Anlage in ein diversifiziertes Portfolio von übertragbaren Wertpapieren (unter Einschluss sowohl von Dividendenpapieren als auch von fixen oder variablen Schuldtiteln) und durch den Abschluss eines Swap-Vertrags (der « Swap ») zwecks Verfolgung der Entwicklung des Indexes.

Die Zielsetzung des Teilfonds MULTI UNITS LUXEMBOURG - LYXOR ETF MSCI WORLD INDUSTRIALS TR besteht in der Verfolgung der Entwicklung des auf USD lautenden MSCI World Industrials— Net Total Return (der « Index »).

Der Teilfonds bemüht sich um die Erreichung seiner Zielsetzung durch die Anlage in ein diversifiziertes Portfolio von übertragbaren Wertpapieren (unter Einschluss sowohl von Dividendenpapieren als auch von fixen oder variablen Schuldtiteln) und durch den Abschluss eines Swap-Vertrags (der « Swap ») zwecks Verfolgung der Entwicklung des Indexes.

Die Zielsetzung des Teilfonds MULTI UNITS LUXEMBOURG - LYXOR ETF MSCI WORLD ENERGY TR besteht in der Verfolgung der Entwicklung des auf USD lautenden MSCI World Energy— Net Total Return (der « Index »).

Der Teilfonds bemüht sich um die Erreichung seiner Zielsetzung durch die Anlage in ein diversifiziertes Portfolio von übertragbaren Wertpapieren (unter Einschluss sowohl von Dividendenpapieren als auch von fixen oder variablen Schuldtiteln) und durch den Abschluss eines Swap-Vertrags (der « Swap ») zwecks Verfolgung der Entwicklung des Indexes.

Die Zielsetzung des Teilfonds MULTI UNITS LUXEMBOURG - LYXOR ETF MSCI WORLD FINANCIALS TR besteht in der Verfolgung der Entwicklung des auf USD lautenden MSCI World Financials— Net Total Return (der « Index »).

Der Teilfonds bemüht sich um die Erreichung seiner Zielsetzung durch die Anlage in ein diversifiziertes Portfolio von übertragbaren Wertpapieren (unter Einschluss sowohl von Dividendenpapieren als auch von fixen oder variablen Schuldtiteln) und durch den Abschluss eines Swap-Vertrags (der « Swap ») zwecks Verfolgung der Entwicklung des Indexes.

Die Zielsetzung des Teilfonds MULTI UNITS LUXEMBOURG - LYXOR ETF MSCI WORLD CONSUMER DISCRETIONARY TR besteht in der Verfolgung der Entwicklung des auf USD lautenden MSCI World Consumer Discretionary— Net Total Return (der « Index »).

MULTI UNITS LUXEMBOURG

Société d'Investissement à Capital Variable

Allgemeine Angaben über den Fonds (Fortsetzung)

Der Teilfonds bemüht sich um die Erreichung seiner Zielsetzung durch die Anlage in ein diversifiziertes Portfolio von übertragbaren Wertpapieren (unter Einschluss sowohl von Dividendenpapieren als auch von fixen oder variablen Schuldtiteln) und durch den Abschluss eines Swap-Vertrags (der « Swap ») zwecks Verfolgung der Entwicklung des Indexes.

Die Zielsetzung des Teilfonds MULTI UNITS LUXEMBOURG - LYXOR ETF MSCI WORLD CONSUMER STAPLES TR besteht in der Verfolgung der Entwicklung des auf USD lautenden MSCI World Consumer Staples — Net Total Return (der « Index »).

Der Teilfonds bemüht sich um die Erreichung seiner Zielsetzung durch die Anlage in ein diversifiziertes Portfolio von übertragbaren Wertpapieren (unter Einschluss sowohl von Dividendenpapieren als auch von fixen oder variablen Schuldtiteln) und durch den Abschluss eines Swap-Vertrags (der « Swap ») zwecks Verfolgung der Entwicklung des Indexes.

Die Zielsetzung des Teilfonds MULTI UNITS LUXEMBOURG - LYXOR ETF EURO STOXX 50 TR besteht in der Verfolgung der Entwicklung des auf Euro (EUR) lautenden EURO STOXX 50® Net Return (Bloomberg Code: SX5T) (der « Index »).

Der Teilfonds bemüht sich um die Erreichung seiner Zielsetzung durch die Anlage 75% seines Vermögens in ein diversifiziertes Portfolio von Aktien, die in einem oder mehreren Mitgliedstaaten der Europäischen Union ausgegeben sind, und durch den Abschluss eines Total Return Swap-Vertrags (der « Swap ») zwecks Verfolgung der Entwicklung des Indexes.

MULTI UNITS LUXEMBOURG
Société d'Investissement à Capital Variable

Informationen für die Aktionäre

Die Jahreshauptversammlung der Aktionäre wird jedes Jahr am ersten Freitag im April um 10.00 Uhr (Luxemburger Uhrzeit) oder, wenn dieser Tag kein Werktag ist, am darauf folgenden Werktag, am Firmensitz des Unternehmens in Luxemburg abgehalten.

Die Benachrichtigungen über alle Hauptversammlungen werden spätestens 8 Tage vor einer derartigen Versammlung per Mail an alle eingetragenen Aktionäre an ihre eingetragenen Adressen versandt. Gemäß den Vorschriften des luxemburgischen Rechts werden die Benachrichtigungen im Mémorial und in einer luxemburgischen Zeitung veröffentlicht, wenn Inhaberaktien ausgegeben werden, zusätzlich dazu können die Benachrichtigungen in der weiteren Zeitung veröffentlicht werden, die der Verwaltungsrat bestimmen kann.

Die geprüften Jahresabschlüsse und die nicht geprüften Halbjahresabschlüsse werden an die Aktionäre versandt und an jeweils am Firmensitz des Unternehmens und dem Verwaltungsagenten vier bzw. zwei Monate lang nach der jeweiligen Rechnungsperiode zur öffentlichen Überprüfung zur Verfügung gestellt.

Das Geschäftsjahr des Fonds endet am 31. Dezember jeden Jahres.

Die Liste der Änderungen im Portfolio für die zum 31. Dezember 2010 abgeschlossene Periode steht am Firmensitz des Fonds zur Verfügung.

MULTI UNITS LUXEMBOURG
Société d'Investissement à Capital Variable

Bericht des Verwaltungsrates

MULTI UNITS LUXEMBOURG - LYXOR ETF DAX

Liquidationswert / Aktie zum Ende des Geschäftsjahres 67,77
 Performance seit dem Ausgabedatum 19,04%

Liquidationswert



Performance des Indexes

	Performance	Schlussnotierung am	Ursprüngliche Notierung am
		30. Dezember 2010	31. Mai 2006
DAX® Index	21,45 %	6 914,19	5 692,86

Anlageziel

Das Ziel des Teilfonds besteht in der Verfolgung der Entwicklung des DAX®-Indexes (« der Index »). Der DAX®-Index spiegelt das deutsche Blue Chip-Segment mit den größten und am intensivsten gehandelten deutschen Unternehmen wider, die an der Frankfurter Börse notiert sind (FWB®). Die 30 ihn bildenden Papiere wurden zum Prime Standard Segment zugelassen. Der DAX® wurde als der Nachfolger des „Börsen-Zeitung Indexes“ konzipiert, dessen Geschichte bis in das Jahr 1959 zurückreicht.

Erläuterung der Entwicklung des Liquidationswertes

Zum 30. Dezember 2010 betrug der Liquidationswert des LYXOR ETF DAX pro Aktie 67,77 EUR, was eine Zunahme von 15,57 % für die jeweilige Rechnungsperiode bedeutet (1. Januar 2010 bis zum 30. Dezember 2010). Seit dem Ausgabedatum ist die Performance um 19,04% gestiegen.

Der Teilfonds verfolgt die Entwicklung des in Euro ausgedrückten Indexes DAX®, der über die Rechnungsperiode eine Performance von 16,06% % ergibt.

Gemäß einem synthetischen indexierten Verwaltungsverfahren wird die Verfolgung des Indexes durch einen aktiengebundenen Swap erreicht. Dieser außerbörsliche Vertrag lässt den Tausch des Aktienkorbes gegen die Performance des Indexes DAX® zu.

Gemäß den Angebotsunterlagen des Fonds und entsprechend der Absicht des Anlageberaters hat der Verwalter Termin-Finanzinstrumente direkt bei der Société Générale abgeschlossen, ohne eine Ausschreibung mit mehreren Vertragspartnern durchzuführen.

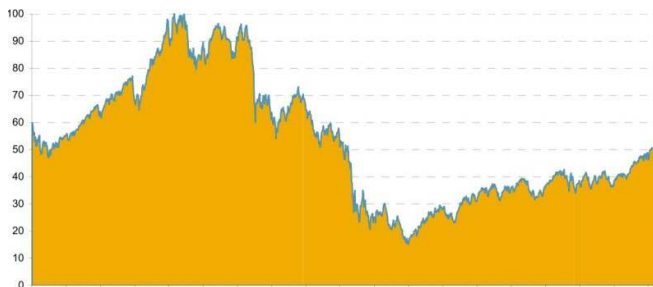
MULTI UNITS LUXEMBOURG
Société d'Investissement à Capital Variable

Bericht des Verwaltungsrates (Fortsetzung)

MULTI UNITS LUXEMBOURG - LYXOR ETF LevDAX

Liquidationswert / Aktie zum Ende des Geschäftsjahres 49,26
 Performance seit dem Datum der ersten Notierung (28. Juni 2006) 1,91 %

Liquidationswert



Performance des Indexes

	Performance	Schlussnotierung am	Ursprüngliche Notierung am
		30. Dezember 2010	27. Juni 2006
LevDAX® Index	7,82 %	5 212,39	4 834,22

Anlageziel

Das Ziel des Teilfonds besteht in der Verfolgung der Entwicklung des LevDAX®-Indexes (« der Index »).

Der LevDAX®-Index ist ein fremdfinanziertes Engagement in den DAX®. Der DAX® Index spiegelt das deutsche Blue Chip-Segment mit den größten und am intensivsten gehandelten deutschen Unternehmen wider, die an der Frankfurter Börse notiert sind (FWB®). Die 30 ihn bildenden Papiere wurden zum Prime Standard Segment zugelassen.

Erläuterung der Entwicklung des Liquidationswertes

Zum 30. Dezember 2010 betrug der Liquidationswert des LYXOR ETF LevDAX pro Aktie 49,26 EUR, was eine Zunahme von 28,83% für die jeweilige Rechnungsperiode bedeutet (1. Januar 2010 bis zum 30. Dezember 2010). Seit dem Datum der ersten Notierung ist die Performance um 1,91% gestiegen.

Der Teilfonds verfolgt die Entwicklung des in Euro ausgedrückten Indexes LevDAX®, der über die Rechnungsperiode eine Performance von 29,65% ergibt.

Gemäß einem synthetischen indexierten Verwaltungsverfahren wird die Verfolgung des Indexes durch einen aktiengebundenen Swap erreicht. Dieser außerbörsliche Vertrag lässt den Tausch des Aktienkorbes gegen die Performance des Indexes LevDAX® zu.

Gemäß den Angebotsunterlagen des Fonds und entsprechend der Absicht des Anlageberaters hat der Verwalter Termin-Finanzinstrumente direkt bei der Société Générale abgeschlossen, ohne eine Ausschreibung mit mehreren Vertragspartnern durchzuführen.

MULTI UNITS LUXEMBOURG
Société d'Investissement à Capital Variable

Bericht des Verwaltungsrates (Fortsetzung)

MULTI UNITS LUXEMBOURG - LYXOR ETF DAXplus® Covered Call

Liquidationswert / Aktie zum Ende des Geschäftsjahres 61,17
 Performance seit dem Ausgabedatum 27,12 %

Liquidationswert



Performance des Indexes

	Performance	Schlussnotierung am	Ursprüngliche Notierung am
		30. Dezember 2010	31. Mai 2006
DAXplus® Covered Call Index	31,85 %	634,45	481,20

Anlageziel

Das Ziel des Teilfonds besteht in der Verfolgung der Entwicklung des DAXplus® Covered Call-Indexes (« der Index »).

Mit dem Index DAXplus® Covered Call gibt die Deutsche Börse die Optionsstrategie der so genannten “gedeckten Kaufoption” wider. Diese Strategie - die ebenfalls als “Buy-Write” bezeichnet wird - impliziert den Kauf eines zugrunde liegenden Instruments und den gleichzeitigen Verkauf einer Kaufoption auf das Instrument.

Der Index basiert auf dem DAX®, plus eine (kurze) DAX® Verkaufsoption, die auf dem Eurex® gehandelt wird.

Der DAX® Index spiegelt das deutsche Blue Chip-Segment mit den größten und am intensivsten gehandelten deutschen Unternehmen wider, die an der Frankfurter Börse notiert sind (FWB®). Die 30 ihn bildenden Papiere wurden zum Prime Standard Segment zugelassen. Der DAX® wurde als der Nachfolger des „Börsen-Zeitung Indexes“ konzipiert, dessen Geschichte bis in das Jahr 1959 zurückreicht.

Erläuterung der Entwicklung des Liquidationswertes

Zum 30. Dezember 2010 betrug der Liquidationswert des LYXOR ETF DAXplus® Covered Call pro Aktie 61,17 EUR, was eine Zunahme von 16,54% für die jeweilige Rechnungsperiode bedeutet (1. Januar 2010 bis zum 30. Dezember 2010). Seit der Gründung ist die Performance um 27,12% gestiegen.

Der Teilfonds verfolgt die Entwicklung des in Euro ausgedrückten Indexes DAXplus® Covered Call, der über die Rechnungsperiode eine Performance von 17,29% ergibt.

Gemäß einem synthetischen indexierten Verwaltungsverfahren wird die Verfolgung des Indexes durch einen aktiengebundenen Swap erreicht. Dieser außerbörsliche Vertrag lässt den Tausch des Aktienkorbes gegen die Performance des Indexes DAXplus® Covered Call zu.

Gemäß den Angebotsunterlagen des Fonds und entsprechend der Absicht des Anlageberaters hat der Verwalter Termin-Finanzinstrumente direkt bei der Société Générale abgeschlossen, ohne eine Ausschreibung mit mehreren Vertragspartnern durchzuführen.

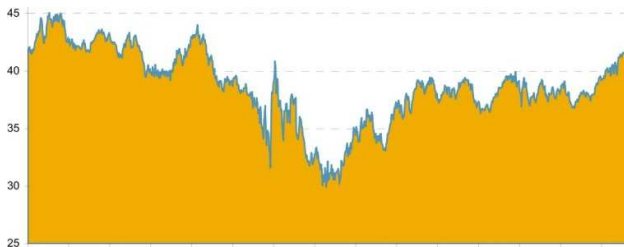
MULTI UNITS LUXEMBOURG
Société d'Investissement à Capital Variable

Bericht des Verwaltungsrates (Fortsetzung)

MULTI UNITS LUXEMBOURG - LYXOR ETF DAXplus® Protective Put

Liquidationswert / Aktie zum Ende des Geschäftsjahres 41,02
 Performance seit dem Ausgabedatum -1,71 %

Liquidationswert



Performance des Indexes

	Performance	Schlussnotierung am 30. Dezember 2010	Ursprüngliche Notierung am 2. Mai 2007
DAXplus® Protective Put Index	1,03%	421,55	417,27

Anlageziel

Das Ziel des Teilfonds besteht in der Verfolgung der Entwicklung des DAXplus® Protective Put-Indexes (« der Index »).

Der von der Deutschen Börse zur Verfügung gestellte Index DAXplus® Protective Put basiert auf einer traditionellen Hedging-Strategie, die den Kauf eines zugrunde liegenden Instruments und den gleichzeitigen Kauf einer Verkaufsoption auf das Instrument impliziert.

Der Index basiert auf dem DAX®, plus eine DAX® Verkaufsoption, die auf dem Eurex® gehandelt wird.

Der DAX® Index spiegelt das deutsche Blue Chip-Segment mit den größten und am intensivsten gehandelten deutschen Unternehmen wider, die an der Frankfurter Börse notiert sind (FWB®). Die 30 ihn bildenden Papiere wurden zum Prime Standard Segment zugelassen. Der DAX® wurde als der Nachfolger des „Börsen-Zeitung Indexes“ konzipiert, dessen Geschichte bis in das Jahr 1959 zurückreicht.

Erläuterung der Entwicklung des Liquidationswertes

Zum 31. Dezember 2010 betrug der Liquidationswert des LYXOR ETF DAXplus® Protective Put pro Aktie 41,02 EUR, was eine Zunahme von 5,28% für die jeweilige Rechnungsperiode bedeutet (1. Januar 2010 bis zum 30. Dezember 2010). Seit dem Ausgabedatum ist die Performance um 1,71% gesunken.

Der Teilfonds verfolgt die Entwicklung des in Euro ausgedrückten Indexes DAXplus® Protective Put, der über die Rechnungsperiode eine Performance von 6,03% ergibt.

Gemäß einem synthetischen indexierten Verwaltungsverfahren wird die Verfolgung des Indexes durch einen aktiengebundenen Swap erreicht. Dieser außerbörsliche Vertrag lässt den Tausch des Aktienkorbes gegen die Performance des Indexes DAXplus® Protective Put zu.

Gemäß den Angebotsunterlagen des Fonds und entsprechend der Absicht des Anlageberaters hat der Verwalter Termin-Finanzinstrumente direkt bei der Société Générale abgeschlossen, ohne eine Ausschreibung mit mehreren Vertragspartnern durchzuführen.

MULTI UNITS LUXEMBOURG
Société d'Investissement à Capital Variable

Bericht des Verwaltungsrates (Fortsetzung)

MULTI UNITS LUXEMBOURG - LYXOR ETF FTSE 100

Liquidationswert / Aktie zum Ende des Geschäftsjahres 5,9363
 Performance seit dem Ausgabedatum einschließlich Dividenden 38,54 %

Liquidationswert



Performance des Indexes

	Performance	Schlussnotierung am 31. Dezember 2010	Ursprüngliche Notierung am 18. Mai 2009
FTSE 100™ Index	39,35%	6 196,05	4 446,45

Anlageziel

Das Ziel des Teilfonds besteht in der Verfolgung der Entwicklung des FTSE 100™-Indexes. Der FTSE 100™-Index ist ein Index, der die Bewegungen der 100 wichtigsten, an der Londoner Börse (LSE) in Großbritannien notierten Aktien verfolgt.

Erläuterung der Entwicklung des Liquidationswertes

Zum 31. Dezember 2010 betrug der Liquidationswert des LYXOR ETF FTSE 100 pro Aktie 5.9363 GBP, was eine Zunahme von 7,81% für die jeweilige Rechnungsperiode bedeutet (1. Januar 2010 bis zum 31. Dezember 2010) und eine Zunahme von 11,87% bei reinvestierten Dividenden. Seit dem Ausgabedatum ist die Performance um 33,51% gestiegen (um 38,54% bei reinvestierten Dividenden).

Der Teilfonds verfolgt die Entwicklung des in GBP ausgedrückten Indexes FTSE 100™, der über die Rechnungsperiode eine Performance von 12,33% ergibt.

Gemäß einem synthetischen indexierten Verwaltungsverfahren wird die Verfolgung des Indexes durch einen aktiengebundenen Swap erreicht. Dieser außerbörsliche Vertrag lässt den Tausch des Aktienkorbes gegen die Performance des Indexes FTSE 100™ zu.

Gemäß den Angebotsunterlagen des Fonds und entsprechend der Absicht des Anlageberaters hat der Verwalter Termin-Finanzinstrumente direkt bei der Société Générale abgeschlossen, ohne eine Ausschreibung mit mehreren Vertragspartnern durchzuführen.

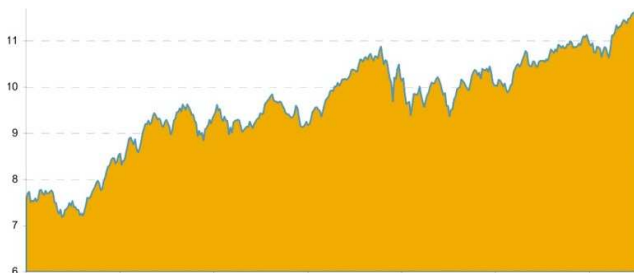
MULTI UNITS LUXEMBOURG
Société d'Investissement à Capital Variable

Bericht des Verwaltungsrates (Fortsetzung)

MULTI UNITS LUXEMBOURG - LYXOR ETF FTSE 250

Liquidationswert / Aktie zum Ende des Geschäftsjahres 11,6112
Performance seit dem Ausgabedatum einschließlich Dividenden 57,19 %

Liquidationswert



Performance des Indexes

	Performance	Schlussnotierung am	Ursprüngliche Notierung am
		30. Dezember 2010	18. Mai 2009
FTSE 250™ Index	58,11%	11 979,68	7 576,63

Anlageziel

Das Ziel des Teilfonds besteht in der Verfolgung der Entwicklung des FTSE 250™-Indexes. Der FTSE 250™-Index ist ein Index, der die Bewegungen der wichtigsten, an der Londoner Börse (LSE) in Großbritannien notierten Aktien verfolgt, die nicht bereits im Index FTSE 100™ enthalten sind.

Erläuterung der Entwicklung des Liquidationswertes

Zum 31. Dezember 2010 betrug der Liquidationswert des LYXOR ETF FTSE 250 pro Aktie 11,6112 GBP, was eine Zunahme von 23,23% für die jeweilige Rechnungsperiode bedeutet (1. Januar 2010 bis zum 31. Dezember 2010) und eine Zunahme von 26,39% bei reinvestierten Dividenden. Seit dem Ausgabedatum ist die Performance um 53,25% gestiegen (um 57,19% bei reinvestierten Dividenden).

Der Teilfonds verfolgt die Entwicklung des in GBP ausgedrückten Indexes FTSE 250™, der über die Rechnungsperiode eine Performance von 26,87% ergibt.

Gemäß einem synthetischen indexierten Verwaltungsverfahren wird die Verfolgung des Indexes durch einen aktiengebundenen Swap erreicht. Dieser außerbörsliche Vertrag lässt den Tausch des Aktienkorbes gegen die Performance des Indexes FTSE 250™ zu.

Gemäß den Angebotsunterlagen des Fonds und entsprechend der Absicht des Anlageberaters hat der Verwalter Termin-Finanzinstrumente direkt bei der Société Générale abgeschlossen, ohne eine Ausschreibung mit mehreren Vertragspartnern durchzuführen.

MULTI UNITS LUXEMBOURG
Société d'Investissement à Capital Variable

Bericht des Verwaltungsrates (Fortsetzung)

MULTI UNITS LUXEMBOURG - LYXOR ETF FTSE ALL SHARE

Liquidationswert / Aktie zum Ende des Geschäftsjahres 3,0804
 Performance seit dem Ausgabedatum einschließlich Dividenden 40,76 %

Liquidationswert



Performance des Indexes

	Performance	Schlussnotierung am 31. Dezember 2010	Ursprüngliche Notierung am 18. Mai 2009
FTSE ALL SHARE™ Index	41,78%	3 210,54	2 264,48

Anlageziel

Das Ziel des Teilfonds besteht in der Verfolgung der Entwicklung des FTSE ALL SHARE™-Indexes. Der FTSE ALL SHARE™-Index ist ein Index, der die Bewegungen der 100 wichtigsten, an der Londoner Börse (LSE) in Großbritannien notierten Aktien verfolgt. Zur Information: Am 30. Januar 2007 umfasste der Index 694 Aktien. Die Zielsetzung des FTSE ALL SHARE™-Indexes besteht in der Darstellung von mehr als 98 % der frei float-angepassten Marktkapitalisierung des Aktienmarktes in Großbritannien.

Erläuterung der Entwicklung des Liquidationswertes

Zum 31. Dezember 2010 betrug der Liquidationswert des LYXOR ETF FTSE ALL SHARE pro Aktie 3,0804 GBP, was eine Zunahme von 9,81% für die jeweilige Rechnungsperiode bedeutet (1. Januar 2010 bis zum 31. Dezember 2010) und eine Zunahme von 13,63% bei reinvestierten Dividenden. Seit dem Ausgabedatum ist die Performance um 36,03% gestiegen (um 40,76% bei reinvestierten Dividenden).

Der Teilfonds verfolgt die Entwicklung des in GBP ausgedrückten Indexes FTSE ALL SHARE™, der über die Rechnungsperiode eine Performance von 14,18% ergibt.

Gemäß einem synthetischen indexierten Verwaltungsverfahren wird die Verfolgung des Indexes durch einen aktiengebundenen Swap erreicht. Dieser außerbörsliche Vertrag lässt den Tausch des Aktienkorbes gegen die Performance des Indexes FTSE ALL SHARE™ zu.

Gemäß den Angebotsunterlagen des Fonds und entsprechend der Absicht des Anlageberaters hat der Verwalter Termin-Finanzinstrumente direkt bei der Société Générale abgeschlossen, ohne eine Ausschreibung mit mehreren Vertragspartnern durchzuführen.

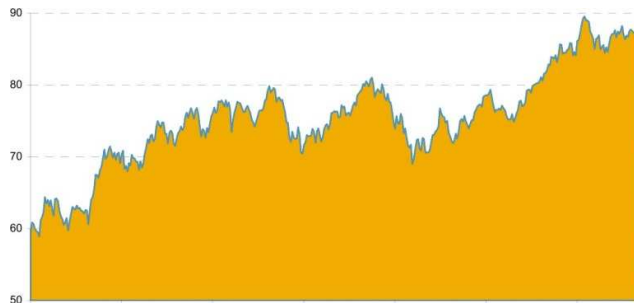
MULTI UNITS LUXEMBOURG
Société d'Investissement à Capital Variable

Bericht des Verwaltungsrates (Fortsetzung)

MULTI UNITS LUXEMBOURG - LYXOR ETF MSCI ASIA APEX 50

Liquidationswert / Aktie zum Ende des Geschäftsjahres 88,68
 Performance seit dem Ausgabedatum 49,55%

Liquidationswert



Performance des Indexes

	Performance	Schlussnotierung am	Ursprüngliche Notierung am
		31. Dezember 2010	18. Mai 2009
MSCI ASIA APEX 50 Index	50,86%	894,61	593,02

Anlageziel

Das Ziel des Teilfonds besteht in der Verfolgung der Entwicklung des auf USD lautenden MSCI ASIA APEX 50, der durch die potenziellen Einkommen erhöht wird, die der Teilfonds erhalten würde, wenn er der Inhaber der Aktien des Indexes wäre.

Der MSCI ASIA APEX 50 Index setzt sich aus den 50 liquidesten und wichtigsten asiatischen Papieren in Bezug auf die Marktkapitalisierung für den Asia ex Japan Index zusammen.

Erläuterung der Entwicklung des Liquidationswertes

Zum 31. Dezember 2010 betrug der Liquidationswert des LYXOR ETF MSCI ASIA APEX 50 pro Aktie 88,68 USD, was eine Zunahme von 13,97% für die jeweilige Rechnungsperiode bedeutet (1. Januar 2010 bis zum 31. Dezember 2010). Seit dem Ausgabedatum ist die Performance um 49,55% gestiegen.

Der Teilfonds verfolgt die Entwicklung des in USD ausgedrückten Indexes MSCI ASIA APEX 50, der über die Rechnungsperiode eine Performance von 14,60% ergibt.

Gemäß einem synthetischen indexierten Verwaltungsverfahren wird die Verfolgung des Indexes durch einen aktiegebundenen Swap erreicht. Dieser außerbörsliche Vertrag lässt den Tausch des Aktienkorbes gegen die Performance des Indexes MSCI ASIA APEX 50 zu.

Gemäß den Angebotsunterlagen des Fonds und entsprechend der Absicht des Anlageberaters hat der Verwalter Termin-Finanzinstrumente direkt bei der Société Générale abgeschlossen, ohne eine Ausschreibung mit mehreren Vertragspartnern durchzuführen.

MULTI UNITS LUXEMBOURG
Société d'Investissement à Capital Variable

Bericht des Verwaltungsrates (Fortsetzung)

MULTI UNITS LUXEMBOURG - LYXOR ETF WIG 20

Liquidationswert / Aktie zum Ende des Geschäftsjahres 279,29
 Performance seit dem Ausgabedatum 26,08%

Liquidationswert



Performance des Indexes

	Performance	Schlussnotierung am	Ursprüngliche Notierung am
		31. Dezember 2010	10. Februar 2010
WIG20 Index	26,74%	2 807,44	2 215,15

Anlageziel

Das Ziel des Teilfonds besteht in der Verfolgung der Entwicklung des WIG20-Indexes. Der Index WIG20 stützt auf den Wert eines Portfolios, das sich aus Aktien der 20 wichtigsten und liquidesten Gesellschaften zusammensetzt, die an der Warschauer Börse (« WSE ») notiert sind.

Erläuterung der Entwicklung des Liquidationswertes

Zum 31. Dezember 2010 betrug der Liquidationswert des LYXOR ETF WIG 20 pro Aktie 279,29 PLN, was eine Zunahme von 26,08% für die erste jeweilige Rechnungsperiode bedeutet (10. Februar 2010 bis zum 31. Dezember 2010).

Der Teilfonds verfolgt die Entwicklung des in PLN ausgedrückten Indexes WIG 20, der über die Rechnungsperiode eine Performance von 26,74% ergibt.

Gemäß einem synthetischen indexierten Verwaltungsverfahren wird die Verfolgung des Indexes durch einen aktiengebundenen Swap erreicht. Dieser außerbörsliche Vertrag lässt den Tausch des Aktienkorbes gegen die Performance des WIG 20-Indexes zu.

Gemäß den Angebotsunterlagen des Fonds und entsprechend der Absicht des Anlageberaters hat der Verwalter Termin-Finanzinstrumente direkt bei der Société Générale abgeschlossen, ohne eine Ausschreibung mit mehreren Vertragspartnern durchzuführen.

MULTI UNITS LUXEMBOURG
Société d'Investissement à Capital Variable

Bericht des Verwaltungsrates (Fortsetzung)

MULTI UNITS LUXEMBOURG - LYXOR ETF S&P 500

Liquidationswert /Aktie der Klasse A am Ende des Geschäftsjahres	9,4378
Liquidationswert /Aktie der Klasse B am Ende des Geschäftsjahres	12,6608
Performance seit dem Ausgabedatum (Klasse A)	8,35%
Performance seit dem Ausgabedatum (Klasse B)	8,49%

Liquidationswert



Performance des Indexes

	Performance	Schlussnotierung am	Ursprüngliche Notierung am
		31. Dezember 2010	26. März 2010
S&P 500 Index	8,89%	1 270,35	1 166,59

Anlageziel

Das Ziel des Teilfonds besteht in der Verfolgung der Entwicklung des S&P 500-Indexes.

Der S&P 500 ist ein frei floatender, nach Kapitalisierung gewichteter Index der Preise der 500 Large-Cap, in den Vereinigten Staaten aktiv gehandelten Stammaktien, der seit 1957 veröffentlicht wird. Die in den S&P 500 enthaltenen Aktien sind die Aktien der großen Aktien-Unternehmen, die an einer der beiden größten amerikanischen Börsengesellschaften gehandelt werden (dem NYSE Euronext und dem NASDAQ OMX).

Erläuterung der Entwicklung des Liquidationswertes

Zum 31. Dezember 2010 beläuft sich der Liquidationswert / Aktie der Klasse A des LYXOR ETF S&P 500 auf EUR 9.4378, ein Anstieg um 8,35 % für die erste relevante Rechnungsperiode (26. März 2010 bis 31. Dezember 2010).

Zum 31. Dezember 2010 beläuft sich der Liquidationswert / Aktie der Klasse B des LYXOR ETF S&P 500 auf USD 12.6608, ein Anstieg um 8,49 % für die erste relevante Rechnungsperiode (26. März 2010 bis 31. Dezember 2010).

Der Teilfonds verfolgt die Entwicklung des in USD ausgedrückten S&P 500 Indexes, der über die Rechnungsperiode eine Performance von 8,89 % erzielt. Da die Klasse A nicht in der Indexwährung ausgedrückt wird, ist ihr Liquidationswert dem Risiko ausländischer Währungen ausgesetzt. Der USD verzeichnet über die Rechnungsperiode gegenüber dem EUR einen Anstieg von 0,13 %.

Gemäß einem synthetischen indexierten Verwaltungsverfahren wird die Verfolgung des Indexes durch einen aktiengebundenen Swap erreicht. Dieser außerbörsliche Vertrag lässt den Tausch des Aktienkorbes gegen die Performance des S&P 500-Indexes zu.

Gemäß den Angebotsunterlagen des Fonds und entsprechend der Absicht des Anlageberaters hat der Verwalter Termin-Finanzinstrumente direkt bei der Société Générale abgeschlossen, ohne eine Ausschreibung mit mehreren Vertragspartnern durchzuführen.

MULTI UNITS LUXEMBOURG
Société d'Investissement à Capital Variable

Bericht des Verwaltungsrates (Fortsetzung)

MULTI UNITS LUXEMBOURG - LYXOR ETF CANADA (S&P TSX 60)

Liquidationswert /Aktie der Klasse A am Ende des Geschäftsjahres	58,23
Liquidationswert /Aktie der Klasse B am Ende des Geschäftsjahres	7,81
Performance seit dem Ausgabedatum (Klasse A)	14,30%
Performance seit dem Ausgabedatum (Klasse B)	14,46%

Liquidationswert



Performance des Indexes

	Performance	Schlussnotierung am	Ursprüngliche Notierung am
		31. Dezember 2010	26. März 2010
S&P/TSX 60 Index	11,02%	779,14	701,81

Anlageziel

Das Ziel des Teilfonds besteht in der Verfolgung der Entwicklung des S&P/TSX 60-Indexes. Der S&P/TSX 60 misst die Performance von 60 Aktien der führenden Unternehmen in führenden Sektoren, die rund 73 % des kanadischen Kapitalisierungsmarktes für Dividendenpapiere abdecken.

Erläuterung der Entwicklung des Liquidationswertes

Zum 31. Dezember 2010, beläuft sich der Liquidationswert / Aktie der Klasse A des LYXOR ETF CANADA (S&P/TSX 60) auf EUR 58.23, ein Anstieg um 14.30% für die erste relevante Rechnungsperiode (26. März 2010 bis 31. Dezember 2010). Zum 31. Dezember 2010, beläuft sich der Liquidationswert / Aktie der Klasse B des LYXOR ETF CANADA (S&P/TSX 60) auf USD 7.81, ein Anstieg um 14.46% für die erste relevante Rechnungsperiode (26. März 2010 bis 31. Dezember 2010). Der Teilfonds verfolgt die Entwicklung des in CAD ausgedrückten S&P/TSX 60-Indexes der über die Rechnungsperiode eine Performance von 11.02% erzielt. Da die Aktien der Klassen nicht in der Indexwährung ausgedrückt sind, ist ihr Liquidationswert dem Risiko ausländischer Währungen ausgesetzt. Der CAD verzeichnet über die Rechnungsperiode gegenüber dem EUR einen Anstieg von 3.25% und gegenüber dem USD von 3.37%.

Gemäß einem synthetischen indexierten Verwaltungsverfahren wird die Verfolgung des Indexes durch einen aktiengebundenen Swap erreicht. Dieser außerbörsliche Vertrag lässt den Tausch des Aktienkorbes gegen die Performance des S&P/TSX 60-Indexes zu.

Gemäß den Angebotsunterlagen des Fonds und entsprechend der Absicht des Anlageberaters hat der Verwalter Termin-Finanzinstrumente direkt bei der Société Générale abgeschlossen, ohne eine Ausschreibung mit mehreren Vertragspartnern durchzuführen.

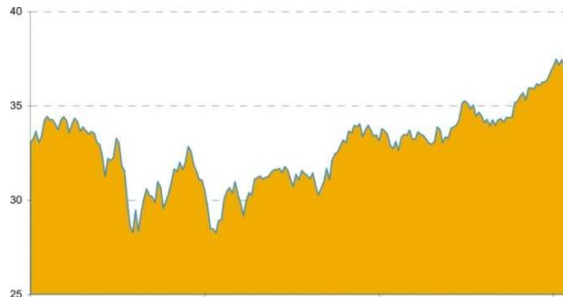
MULTI UNITS LUXEMBOURG
Société d'Investissement à Capital Variable

Bericht des Verwaltungsrates (Fortsetzung)

MULTI UNITS LUXEMBOURG - LYXOR ETF AUSTRALIA (S&P ASX 200)

Liquidationswert /Aktie der Klasse A am Ende des Geschäftsjahres	36,87
Liquidationswert /Aktie der Klasse B am Ende des Geschäftsjahres	24,73
Performance seit dem Ausgabedatum (Klasse A)	11,59%
Performance seit dem Ausgabedatum (Klasse B)	11,71%

Liquidationswert



Performance des Indexes

	Performance	Schlussnotierung am	Ursprüngliche Notierung am
		31. Dezember 2010	26. März 2010
S&P/ASX 200 Index	-1,06%	4 844,99	4 896,89

Anlageziel

Das Ziel des Teilfonds besteht in der Verfolgung der Entwicklung des S&P/ASX 200-Indexes. Der S&P/ASX 200 misst die Performance der 200 größten zum Index zugelassenen Aktien, die auf dem ASX durch eine float-angepasste Marktkapitalisierung notiert sind. Der Index ist float-angepasst und deckt rund 80 % der australischen Marktkapitalisierung für Dividendenpapiere ab.

Erläuterung der Entwicklung des Liquidationswertes

Zum 31. Dezember 2010, beläuft sich der Liquidationswert / Aktie der Klasse A des LYXOR ETF AUSTRALIA (S&P/ASX 200) auf EUR 36.87, ein Anstieg um 11.59% für die erste relevante Rechnungsperiode (26. März 2010 bis 31. Dezember 2010). Zum 31. Dezember 2010, beläuft sich der Liquidationswert / Aktie der Klasse B des LYXOR ETF AUSTRALIA (S&P/ASX 200) auf USD 24.73, ein Anstieg um 11.71% für die erste relevante Rechnungsperiode (26. März 2010 bis 31. Dezember 2010). Der Teilfonds verfolgt die Entwicklung des in AUD ausgedrückten S&P/ASX 200-Indexes der über die Rechnungsperiode eine Performance von -1.06% erzielt. Da die Aktien der Klassen nicht in der Indexwährung ausgedrückt sind, ist ihr Liquidationswert dem Risiko ausländischer Währungen ausgesetzt. AUD verzeichnet über die Rechnungsperiode gegenüber dem EUR einen Anstieg von 11.52% und von 11.01% gegenüber dem USD.

Gemäß einem synthetischen indexierten Verwaltungsverfahren wird die Verfolgung des Indexes durch einen aktiengebundenen Swap erreicht. Dieser außerbörsliche Vertrag lässt den Tausch des Aktienkorbes gegen die Performance des S&P/ASX 200-Indexes zu.

Gemäß den Angebotsunterlagen des Fonds und entsprechend der Absicht des Anlageberaters hat der Verwalter Termin-Finanzinstrumente direkt bei der Société Générale abgeschlossen, ohne eine Ausschreibung mit mehreren Vertragspartnern durchzuführen.

MULTI UNITS LUXEMBOURG
Société d'Investissement à Capital Variable

Bericht des Verwaltungsrates (Fortsetzung)

MULTI UNITS LUXEMBOURG - LYXOR ETF MSCI WORLD UTILITIES TR

Liquidationswert /Aktie der Klasse C in EUR am Ende des Geschäftsjahres	117,64
Liquidationswert /Aktie der Klasse C in USD am Ende des Geschäftsjahres	157,82
Performance seit dem Ausgabedatum (Klasse C en EUR)	0,01%
Performance seit dem Ausgabedatum (Klasse C en USD)	4,47%

Liquidationswert



Performance des Indexes

	Performance	Schlussnotierung am	Ursprüngliche Notierung am
		31. Dezember 2010	12. August 2010
MSCI World Utilities TR Index	4,71%	158,19	151,08

Anlageziel

Das Ziel des Teilfonds besteht in der Verfolgung der Entwicklung des auf USD lautenden MSCI World Utilities - Net Total Return-Indexes.

Der Index ist ein freier, float-angepasster Index der Marktkapitalisierung, der die Performance des anlagefähigen Bereichs messen soll, der sich aus weltweit notierten Versorgungsunternehmen zusammensetzt (Klassifizierung gemäß dem Global Industry Classification Standard (GICS®)). Er ist dazu bestimmt, Large und Mid Cap-Wertpapiere abzudecken. Zum 20. April 2010 setzte sich der Index aus 93 Komponenten aus 24 Ländern zusammen.

Erläuterung der Entwicklung des Liquidationswertes

Zum 31. Dezember 2010, beläuft sich der Liquidationswert / Aktie der Klasse C EUR des LYXOR ETF MSCI WORLD UTILITIES TR auf EUR 117.64, ein Anstieg um 0.01% für die erste relevante Rechnungsperiode (12. August 2010 bis 31. Dezember 2010). Zum 31. Dezember 2010, beläuft sich der Liquidationswert / Aktie der Klasse C USD des LYXOR ETF MSCI WORLD UTILITIES TR auf USD 157.82, ein Anstieg um 4.47% für die erste relevante Rechnungsperiode (12. August 2010 bis 31. Dezember 2010).

Der Teilfonds verfolgt die Entwicklung des in USD ausgedrückten MSCI WORLD UTILITIES TR-Indexes, der über die Rechnungsperiode eine Performance von 4.71% erzielt. Da die Klasse C EUR nicht in der Indexwährung ausgedrückt wird, ist ihr Liquidationswert dem Risiko ausländischer Währungen ausgesetzt. Der USD verzeichnet über die Rechnungsperiode gegenüber dem EUR eine Abnahme von 4.45%.

Gemäß einem synthetischen indexierten Verwaltungsverfahren wird die Verfolgung des Indexes durch einen aktiengebundenen Swap erreicht. Dieser außerbörsliche Vertrag lässt den Tausch des Aktienkorbes gegen die Performance des MSCI WORLD MATERIALS TR-Indexes zu.

Gemäß den Angebotsunterlagen des Fonds und entsprechend der Absicht des Anlageberaters hat der Verwalter Termin-Finanzinstrumente direkt bei der Société Générale abgeschlossen, ohne eine Ausschreibung mit mehreren Vertragspartnern durchzuführen.

MULTI UNITS LUXEMBOURG
Société d'Investissement à Capital Variable

Bericht des Verwaltungsrates (Fortsetzung)

MULTI UNITS LUXEMBOURG - LYXOR ETF MSCI WORLD MATERIALS TR

Liquidationswert /Aktie der Klasse C in EUR am Ende des Geschäftsjahres	254,93
Liquidationswert /Aktie der Klasse C in USD am Ende des Geschäftsjahres	342,02
Performance seit dem Ausgabedatum (Klasse C en EUR)	24,40%
Performance seit dem Ausgabedatum (Klasse C en USD)	29,93%

Liquidationswert



Performance des Indexes

	Performance	Schlussnotierung am	Ursprüngliche Notierung am
		31. Dezember 2010	12. August 2010
MSCI World Materials TR Index	30,20%	342,73	263,23

Anlageziel

Das Ziel des Teilfonds besteht in der Verfolgung der Entwicklung des auf USD lautenden MSCI World Materials - Net Total Return-Indexes.

Der Index ist ein freier, float-angepasster Index der Marktkapitalisierung, der die Performance des anlagefähigen Bereichs messen soll, der sich aus weltweit notierten Materialunternehmen zusammensetzt (Klassifizierung gemäß dem Global Industry Classification Standard (GICS®)). Er ist dazu bestimmt, Large und Mid Cap-Wertpapiere abzudecken. Zum 20. April 2010 setzte sich der Index aus 158 Komponenten aus 24 Ländern zusammen.

Erläuterung der Entwicklung des Liquidationswertes

Zum 31. Dezember 2010, beläuft sich der Liquidationswert / Aktie der Klasse C EUR des LYXOR ETF MSCI WORLD MATERIALS TR auf EUR 254.93, ein Anstieg um 24.40% für die erste relevante Rechnungsperiode (12. August 2010 bis 31. Dezember 2010).

Zum 31. Dezember 2010, beläuft sich der Liquidationswert / Aktie der Klasse C USD LYXOR ETF MSCI WORLD MATERIALS TR auf USD 342.02, ein Anstieg um 29.93% für die erste relevante Rechnungsperiode (12. August 2010 bis 31. Dezember 2010).

Der Teilfonds verfolgt die Entwicklung des in USD ausgedrückten MSCI WORLD MATERIALS TR-Indexes, der über die Rechnungsperiode eine Performance von 30.20% erzielt. Da die Klasse C EUR nicht in der Indexwährung ausgedrückt wird, ist ihr Liquidationswert dem Risiko ausländischer Währungen ausgesetzt. Der USD verzeichnet über die Rechnungsperiode gegenüber dem EUR eine Abnahme von 4.45%.

Gemäß einem synthetischen indexierten Verwaltungsverfahren wird die Verfolgung des Indexes durch einen aktiengebundenen Swap erreicht. Dieser außerbörsliche Vertrag lässt den Tausch des Aktienkorbes gegen die Performance des MSCI WORLD MATERIALS TR-Indexes zu.

Gemäß den Angebotsunterlagen des Fonds und entsprechend der Absicht des Anlageberaters hat der Verwalter Termin-Finanzinstrumente direkt bei der Société Générale abgeschlossen, ohne eine Ausschreibung mit mehreren Vertragspartnern durchzuführen.

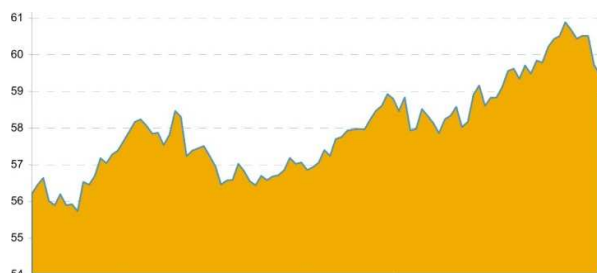
MULTI UNITS LUXEMBOURG
Société d'Investissement à Capital Variable

Bericht des Verwaltungsrates (Fortsetzung)

MULTI UNITS LUXEMBOURG - LYXOR ETF MSCI WORLD TELECOMMUNICATION SERVICES TR

Liquidationswert /Aktie der Klasse C in EUR am Ende des Geschäftsjahres	59,48
Liquidationswert /Aktie der Klasse C in USD am Ende des Geschäftsjahres	79,80
Performance seit dem Ausgabedatum (Klasse C en EUR)	5,83%
Performance seit dem Ausgabedatum (Klasse C en USD)	10,54%

Liquidationswert



Performance des Indexes

	Performance	Schlussnotierung am	Ursprüngliche Notierung am
		31. Dezember 2010	16. August 2010
MSCI World Telecommunication Services TR Index	10,78%	79,97	72,19

Anlageziel

Das Ziel des Teilfonds besteht in der Verfolgung der Entwicklung des auf USD lautenden MSCI World Telecommunication Services - Net Total Return-Indexes.

Der Index ist ein freier, float-angepasster Index der Marktkapitalisierung, der die Performance des anlagefähigen Bereichs messen soll, der sich aus weltweit notierten Unternehmen des Bereichs der Telekommunikationsdienste zusammensetzt (Klassifizierung gemäß dem Global Industry Classification Standard (GICS®)). Er ist dazu bestimmt, Large und Mid Cap-Wertpapiere abzudecken. Zum 20. April 2010 setzte sich der Index aus 48 Komponenten aus 24 Ländern zusammen.

Erläuterung der Entwicklung des Liquidationswertes

Zum 31. Dezember 2010, beläuft sich der Liquidationswert / Aktie der Klasse C EUR des LYXOR ETF MSCI WORLD TELECOMMUNICATION SERVICES TR auf EUR 59.48, ein Anstieg um 5.83% für die erste relevante Rechnungsperiode (16. August 2010 bis 31. Dezember 2010).

Zum 31. Dezember 2010, beläuft sich der Liquidationswert / Aktie der Klasse C USD des LYXOR ETF MSCI WORLD TELECOMMUNICATION SERVICES TR auf USD 79.80, ein Anstieg um 10.54% für die erste relevante Rechnungsperiode (16. August 2010 bis 31. Dezember 2010).

Der Teilfonds verfolgt die Entwicklung des in USD ausgedrückten MSCI WORLD TELECOMMUNICATION SERVICES TR-Indexes, der über die Rechnungsperiode eine Performance von 10.78% erzielt. Da die Klasse C EUR nicht in der Indexwährung ausgedrückt wird, ist ihr Liquidationswert dem Risiko ausländischer Währungen ausgesetzt. Der USD verzeichnet über die Rechnungsperiode gegenüber dem EUR eine Abnahme von 4.44%.

Gemäß einem synthetischen indexierten Verwaltungsverfahren wird die Verfolgung des Indexes durch einen aktiengebundenen Swap erreicht. Dieser außerbörsliche Vertrag lässt den Tausch des Aktienkorbes gegen die Performance des MSCI WORLD TELECOMMUNICATION SERVICES TR-Indexes zu.

Gemäß den Angebotsunterlagen des Fonds und entsprechend der Absicht des Anlageberaters hat der Verwalter Termin-Finanzinstrumente direkt bei der Société Générale abgeschlossen, ohne eine Ausschreibung mit mehreren Vertragspartnern durchzuführen.

MULTI UNITS LUXEMBOURG
Société d'Investissement à Capital Variable

Bericht des Verwaltungsrates (Fortsetzung)

MULTI UNITS LUXEMBOURG - LYXOR ETF MSCI WORLD INFORMATION TECHNOLOGY TR

Liquidationswert /Aktie der Klasse C in EUR am Ende des Geschäftsjahres	70,97
Liquidationswert /Aktie der Klasse C in USD am Ende des Geschäftsjahres	95,21
Performance seit dem Ausgabedatum (Klasse C en EUR)	14,20%
Performance seit dem Ausgabedatum (Klasse C en USD)	19,28%

Liquidationswert



Performance des Indexes

	Performance	Schlussnotierung am 31. Dezember 2010	Ursprüngliche Notierung am 16. August 2010
MSCI World Information technology TR Index	19,53%	95,42	79,83

Anlageziel

Das Ziel des Teilfonds besteht in der Verfolgung der Entwicklung des auf USD lautenden MSCI World Telecommunication Services - Net Total Return-Indexes.

Der Index ist ein freier, float-angepasster Index der Marktkapitalisierung, der die Performance des anlagefähigen Bereichs messen soll, der sich aus weltweit notierten Unternehmen des Bereichs der Informationstechnologien zusammensetzt (Klassifizierung gemäß dem Global Industry Classification Standard (GICS®)). Er ist dazu bestimmt, Large und Mid Cap-Wertpapiere abzudecken. Zum 20. April 2010 setzte sich der Index aus 148 Komponenten aus 24 Ländern zusammen.

Erläuterung der Entwicklung des Liquidationswertes

Zum 31. Dezember 2010, beläuft sich der Liquidationswert / Aktie der Klasse C EUR des LYXOR ETF MSCI WORLD INFORMATION TECHNOLOGY TR auf EUR 70.97, ein Anstieg um 14.20% für die erste relevante Rechnungsperiode (16. August 2010 bis 31. Dezember 2010).

Zum 31. Dezember 2010, beläuft sich der Liquidationswert / Aktie der Klasse C USD des LYXOR ETF MSCI WORLD INFORMATION TECHNOLOGY TR auf USD 95.21, ein Anstieg um 19.28% für die erste relevante Rechnungsperiode (16. August 2010 bis 31. Dezember 2010).

Der Teilfonds verfolgt die Entwicklung des in USD ausgedrückten MSCI WORLD INFORMATION TECHNOLOGY TR-Indexes, der über die Rechnungsperiode eine Performance von 19.53% erzielt. Da die Klasse C EUR nicht in der Indexwährung ausgedrückt wird, ist ihr Liquidationswert dem Risiko ausländischer Währungen ausgesetzt. Der USD verzeichnet über die Rechnungsperiode gegenüber dem EUR eine Abnahme von 4.44%.

Gemäß einem synthetischen indexierten Verwaltungsverfahren wird die Verfolgung des Indexes durch einen aktiengebundenen Swap erreicht. Dieser außerbörsliche Vertrag lässt den Tausch des Aktienkorbes gegen die Performance des MSCI WORLD INFORMATION TECHNOLOGY TR-Indexes zu.

Gemäß den Angebotsunterlagen des Fonds und entsprechend der Absicht des Anlageberaters hat der Verwalter Termin-Finanzinstrumente direkt bei der Société Générale abgeschlossen, ohne eine Ausschreibung mit mehreren Vertragspartnern durchzuführen.

MULTI UNITS LUXEMBOURG
Société d'Investissement à Capital Variable

Bericht des Verwaltungsrates (Fortsetzung)

MULTI UNITS LUXEMBOURG - LYXOR ETF MSCI WORLD HEALTH CARE TR

Liquidationswert /Aktie der Klasse C in EUR am Ende des Geschäftsjahres	91,07
Liquidationswert /Aktie der Klasse C in USD am Ende des Geschäftsjahres	122,18
Performance seit dem Ausgabedatum (Klasse C en EUR)	5,42%
Performance seit dem Ausgabedatum (Klasse C en USD)	9,92%

Liquidationswert



Performance des Indexes

	Performance	Schlussnotierung am	Ursprüngliche Notierung am
		31. Dezember 2010	19. August 2010
MSCI World Health Care TR Index	10,16%	122,44	111,15

Anlageziel

Das Ziel des Teilfonds besteht in der Verfolgung der Entwicklung des auf USD lautenden MSCI World Health Care - Net Total Return-Indexes.

Der Index ist ein freier, float-angepasster Index der Marktkapitalisierung, der die Performance des anlagefähigen Bereichs messen soll, der sich aus weltweit notierten Unternehmen des Gesundheitswesens zusammensetzt (Klassifizierung gemäß dem Global Industry Classification Standard (GICS®)). Er ist dazu bestimmt, Large und Mid Cap-Wertpapiere abzudecken. Zum 20. April 2010 setzte sich der Index aus 119 Komponenten aus 24 Ländern zusammen.

Erläuterung der Entwicklung des Liquidationswertes

Zum 31. Dezember 2010, beläuft sich der Liquidationswert / Aktie der Klasse C EUR des LYXOR ETF MSCI WORLD HEALTH CARE TR auf EUR 91.07, ein Anstieg um 5.42% für die erste relevante Rechnungsperiode (19. August 2010 bis 31. Dezember 2010).

Zum 31. Dezember 2010, beläuft sich der Liquidationswert / Aktie der Klasse C USD des LYXOR ETF MSCI WORLD HEALTH CARE TR auf USD 122.18, ein Anstieg um 9.92% für die erste relevante Rechnungsperiode (19. August 2010 bis 31. Dezember 2010).

Der Teilfonds verfolgt die Entwicklung des in USD ausgedrückten MSCI WORLD HEALTH CARE TR-Indexes, der über die Rechnungsperiode eine Performance von 10.16% erzielt. Da die Klasse C EUR nicht in der Indexwährung ausgedrückt wird, ist ihr Liquidationswert dem Risiko ausländischer Währungen ausgesetzt. Der USD verzeichnet über die Rechnungsperiode gegenüber dem EUR eine Abnahme von 4.27%.

Gemäß einem synthetischen indexierten Verwaltungsverfahren wird die Verfolgung des Indexes durch einen aktiegebundenen Swap erreicht. Dieser außerbörsliche Vertrag lässt den Tausch des Aktienkorbes gegen die Performance des MSCI WORLD HEALTH CARE TR-Indexes zu.

Gemäß den Angebotsunterlagen des Fonds und entsprechend der Absicht des Anlageberaters hat der Verwalter Termin-Finanzinstrumente direkt bei der Société Générale abgeschlossen, ohne eine Ausschreibung mit mehreren Vertragspartnern durchzuführen.

MULTI UNITS LUXEMBOURG
Société d'Investissement à Capital Variable

Bericht des Verwaltungsrates (Fortsetzung)

MULTI UNITS LUXEMBOURG - LYXOR ETF MSCI WORLD INDUSTRIALS TR

Liquidationswert /Aktie der Klasse C in EUR am Ende des Geschäftsjahres	136,27
Liquidationswert /Aktie der Klasse C in USD am Ende des Geschäftsjahres	182,82
Performance seit dem Ausgabedatum (Klasse C en EUR)	14,82%
Performance seit dem Ausgabedatum (Klasse C en USD)	19,74%

Liquidationswert



Performance des Indexes

	Performance	Schlussnotierung am 31. Dezember 2010	Ursprüngliche Notierung am 19. August 2010
MSCI World Industrials TR Index	19,98%	183,20	152,69

Anlageziel

Das Ziel des Teilfonds besteht in der Verfolgung der Entwicklung des auf USD lautenden MSCI World Industrials - Net Total Return-Indexes.

Der Index ist ein freier, float-angepasster Index der Marktkapitalisierung, der die Performance des anlagefähigen Bereichs messen soll, der sich aus weltweit notierten industriellen Unternehmen zusammensetzt (Klassifizierung gemäß dem Global Industry Classification Standard (GICS®)). Er ist dazu bestimmt, Large und Mid Cap-Wertpapiere abzudecken. Zum 20. April 2010 setzte sich der Index aus 262 Komponenten aus 24 Ländern zusammen.

Erläuterung der Entwicklung des Liquidationswertes

Zum 31. Dezember 2010, beläuft sich der Liquidationswert / Aktie der Klasse C EUR des LYXOR ETF MSCI WORLD INDUSTRIALS TR auf EUR 136.27, ein Anstieg um 14.82% für die erste relevante Rechnungsperiode (19. August 2010 bis 31. Dezember 2010).

Zum 31. Dezember 2010, beläuft sich der Liquidationswert / Aktie der Klasse C USD des LYXOR ETF MSCI WORLD INDUSTRIALS TR auf USD 182.82, ein Anstieg um 19.74% für die erste relevante Rechnungsperiode (19. August 2010 bis 31. Dezember 2010).

Der Teilfonds verfolgt die Entwicklung des in USD ausgedrückten MSCI WORLD INDUSTRIALS TR-Indexes, der über die Rechnungsperiode eine Performance von 19.98% erzielt. Da die Klasse C EUR nicht in der Indexwährung ausgedrückt wird, ist ihr Liquidationswert dem Risiko ausländischer Währungen ausgesetzt. Der USD verzeichnet über die Rechnungsperiode gegenüber dem EUR eine Abnahme von 4.27%.

Gemäß einem synthetischen indexierten Verwaltungsverfahren wird die Verfolgung des Indexes durch einen aktiengebundenen Swap erreicht. Dieser außerbörsliche Vertrag lässt den Tausch des Aktienkorbes gegen die Performance des MSCI WORLD INDUSTRIALS TR-Indexes zu.

Gemäß den Angebotsunterlagen des Fonds und entsprechend der Absicht des Anlageberaters hat der Verwalter Termin-Finanzinstrumente direkt bei der Société Générale abgeschlossen, ohne eine Ausschreibung mit mehreren Vertragspartnern durchzuführen.

MULTI UNITS LUXEMBOURG
Société d'Investissement à Capital Variable

Bericht des Verwaltungsrates (Fortsetzung)

MULTI UNITS LUXEMBOURG - LYXOR ETF MSCI WORLD ENERGY TR

Liquidationswert /Aktie der Klasse C in EUR am Ende des Geschäftsjahres	232,10
Liquidationswert /Aktie der Klasse C in USD am Ende des Geschäftsjahres	311,37
Performance seit dem Ausgabedatum (Klasse C en EUR)	19,99%
Performance seit dem Ausgabedatum (Klasse C en USD)	25,11%

Liquidationswert



Performance des Indexes

	Performance	Schlussnotierung am	Ursprüngliche Notierung am
		31. Dezember 2010	19. August 2010
MSCI World Energy TR Index	25,37%	312,02	248,88

Anlageziel

Das Ziel des Teilfonds besteht in der Verfolgung der Entwicklung des auf USD lautenden MSCI World Energy - Net Total Return-Indexes.

Der Index ist ein freier, float-angepasster Index der Marktkapitalisierung, der die Performance des anlagefähigen Bereichs messen soll, der sich aus weltweit notierten Unternehmen des Energiesektors zusammensetzt (Klassifizierung gemäß dem Global Industry Classification Standard (GICS®)). Er ist dazu bestimmt, Large und Mid Cap-Wertpapiere abzudecken. Zum 20. April 2010 setzte sich der Index aus 115 Komponenten aus 24 Ländern zusammen.

Erläuterung der Entwicklung des Liquidationswertes

Zum 31. Dezember 2010, beläuft sich der Liquidationswert / Aktie der Klasse C EUR des LYXOR ETF MSCI WORLD ENERGY TR auf EUR 232.10, ein Anstieg um 19.99% für die erste relevante Rechnungsperiode (19. August 2010 bis 31. Dezember 2010). Zum 31. Dezember 2010, beläuft sich der Liquidationswert / Aktie der Klasse C USD des LYXOR ETF MSCI WORLD ENERGY TR auf USD 311.37, ein Anstieg um 25.11% für die erste relevante Rechnungsperiode (19. August 2010 bis 31. Dezember 2010). Der Teilfonds verfolgt die Entwicklung des in USD ausgedrückten MSCI WORLD ENERGY TR-Indexes, der über die Rechnungsperiode eine Performance von 25.37% erzielt. Da die Klasse C EUR nicht in der Indexwährung ausgedrückt wird, ist ihr Liquidationswert dem Risiko ausländischer Währungen ausgesetzt. Der USD verzeichnet über die Rechnungsperiode gegenüber dem EUR eine Abnahme von 4.27%.

Gemäß einem synthetischen indexierten Verwaltungsverfahren wird die Verfolgung des Indexes durch einen aktiengebundenen Swap erreicht. Dieser außerbörsliche Vertrag lässt den Tausch des Aktienkorbes gegen die Performance des MSCI WORLD ENERGY TR-Indexes zu.

Gemäß den Angebotsunterlagen des Fonds und entsprechend der Absicht des Anlageberaters hat der Verwalter Termin-Finanzinstrumente direkt bei der Société Générale abgeschlossen, ohne eine Ausschreibung mit mehreren Vertragspartnern durchzuführen.

MULTI UNITS LUXEMBOURG
Société d'Investissement à Capital Variable

Bericht des Verwaltungsrates (Fortsetzung)

MULTI UNITS LUXEMBOURG - LYXOR ETF MSCI WORLD FINANCIALS TR

Liquidationswert /Aktie der Klasse C in EUR am Ende des Geschäftsjahres	79,92
Liquidationswert /Aktie der Klasse C in USD am Ende des Geschäftsjahres	107,23
Performance seit dem Ausgabedatum (Klasse C en EUR)	5,70%
Performance seit dem Ausgabedatum (Klasse C en USD)	12,05%

Liquidationswert



Performance des Indexes

	Performance	Schlussnotierung am	Ursprüngliche Notierung am
		31. Dezember 2010	23. August 2010
MSCI World Financials TR Index	12,28%	107,45	95,70

Anlageziel

Das Ziel des Teilfonds besteht in der Verfolgung der Entwicklung des auf USD lautenden MSCI World Financials - Net Total Return-Indexes.

Der Index ist ein freier, float-angepasster Index der Marktkapitalisierung, der die Performance des anlagefähigen Bereichs messen soll, der sich aus weltweit notierten Unternehmen des Finanzwesens zusammensetzt (Klassifizierung gemäß dem Global Industry Classification Standard (GICS®)). Er ist dazu bestimmt, Large und Mid Cap-Wertpapiere abzudecken. Zum 20. April 2010 setzte sich der Index aus 338 Komponenten aus 24 Ländern zusammen.

Erläuterung der Entwicklung des Liquidationswertes

Zum 31. Dezember 2010, beläuft sich der Liquidationswert / Aktie der Klasse C EUR des LYXOR ETF MSCI WORLD FINANCIALS TR auf EUR 79.92, ein Anstieg um 5.70% für die erste relevante Rechnungsperiode (23. August 2010 bis 31. Dezember 2010).

Zum 31. Dezember 2010, beläuft sich der Liquidationswert / Aktie der Klasse C USD des LYXOR ETF MSCI WORLD FINANCIALS TR auf USD 107.23, ein Anstieg um 12.05% für die erste relevante Rechnungsperiode (23. August 2010 bis 31. Dezember 2010).

Der Teilfonds verfolgt die Entwicklung des in USD ausgedrückten MSCI WORLD FINANCIALS TR-Indexes, der über die Rechnungsperiode eine Performance von 12.28% erzielt. Da die Klasse C EUR nicht in der Indexwährung ausgedrückt wird, ist ihr Liquidationswert dem Risiko ausländischer Währungen ausgesetzt. Der USD verzeichnet über die Rechnungsperiode gegenüber dem EUR eine Abnahme von 6%.

Gemäß einem synthetischen indexierten Verwaltungsverfahren wird die Verfolgung des Indexes durch einen aktiengebundenen Swap erreicht. Dieser außerbörsliche Vertrag lässt den Tausch des Aktienkorbes gegen die Performance des MSCI WORLD FINANCIALS TR-Indexes zu.

Gemäß den Angebotsunterlagen des Fonds und entsprechend der Absicht des Anlageberaters hat der Verwalter Termin-Finanzinstrumente direkt bei der Société Générale abgeschlossen, ohne eine Ausschreibung mit mehreren Vertragspartnern durchzuführen.

MULTI UNITS LUXEMBOURG
Société d'Investissement à Capital Variable

Bericht des Verwaltungsrates (Fortsetzung)

MULTI UNITS LUXEMBOURG - LYXOR ETF MSCI WORLD CONSUMER DISCRETIONARY TR

Liquidationswert /Aktie der Klasse C in EUR am Ende des Geschäftsjahres	99,52
Liquidationswert /Aktie der Klasse C in USD am Ende des Geschäftsjahres	133,53
Performance seit dem Ausgabedatum (Klasse C en EUR)	15,98%
Performance seit dem Ausgabedatum (Klasse C en USD)	22,95%

Liquidationswert



Performance des Indexes

	Performance	Schlussnotierung am	Ursprüngliche Notierung am
		31. Dezember 2010	23. August 2010
MSCI World Consumer Discretionary TR Index	23,17%	133,78	108,61

Anlageziel

Das Ziel des Teilfonds besteht in der Verfolgung der Entwicklung des auf USD lautenden MSCI World Consumer Discretionary - Net Total Return-Indexes.

Der Index ist ein freier, float-angepasster Index der Marktkapitalisierung, der die Performance des anlagefähigen Bereichs messen soll, der sich aus weltweit notierten Unternehmen, die Nicht-Basiskonsumgüter verkaufen zusammensetzt (Klassifizierung gemäß dem Global Industry Classification Standard (GICS®)). Er ist dazu bestimmt, Large und Mid Cap-Wertpapiere abzudecken. Zum 20. April 2010 setzte sich der Index aus 239 Komponenten aus 24 Ländern zusammen.

Erläuterung der Entwicklung des Liquidationswertes

Zum 31. Dezember 2010, beläuft sich der Liquidationswert / Aktie der Klasse C EUR des LYXOR ETF MSCI WORLD CONSUMER DISCRETIONARY TR auf EUR 99.52, ein Anstieg um 15.98% für die erste relevante Rechnungsperiode (23. August 2010 bis 31. Dezember 2010).

Zum 31. Dezember 2010, beläuft sich der Liquidationswert / Aktie der Klasse C USD des LYXOR ETF MSCI WORLD CONSUMER DISCRETIONARY TR auf USD 133.53, ein Anstieg um 22.95% für die erste relevante Rechnungsperiode (23. August 2010 bis 31. Dezember 2010).

Der Teilfonds verfolgt die Entwicklung des in USD ausgedrückten MSCI WORLD CONSUMER DISCRETIONARY TR-Indexes, der über die Rechnungsperiode eine Performance von 23.17% erzielt. Da die Klasse C EUR nicht in der Indexwährung ausgedrückt wird, ist ihr Liquidationswert dem Risiko ausländischer Währungen ausgesetzt. Der USD verzeichnet über die Rechnungsperiode gegenüber dem EUR eine Abnahme von 6%.

Gemäß einem synthetischen indexierten Verwaltungsverfahren wird die Verfolgung des Indexes durch einen aktiengebundenen Swap erreicht. Dieser außerbörsliche Vertrag lässt den Tausch des Aktienkorbes gegen die Performance des MSCI WORLD CONSUMER DISCRETIONARY TR-Indexes zu.

Gemäß den Angebotsunterlagen des Fonds und entsprechend der Absicht des Anlageberaters hat der Verwalter Termin-Finanzinstrumente direkt bei der Société Générale abgeschlossen, ohne eine Ausschreibung mit mehreren Vertragspartnern durchzuführen.

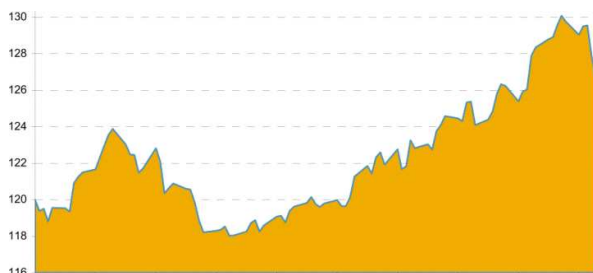
MULTI UNITS LUXEMBOURG
Société d'Investissement à Capital Variable

Bericht des Verwaltungsrates (Fortsetzung)

MULTI UNITS LUXEMBOURG - LYXOR ETF MSCI WORLD CONSUMER STAPLES TR

Liquidationswert /Aktie der Klasse C in EUR am Ende des Geschäftsjahres	126,74
Liquidationswert /Aktie der Klasse C in USD am Ende des Geschäftsjahres	170,04
Performance seit dem Ausgabedatum (Klasse C en EUR)	5,62%
Performance seit dem Ausgabedatum (Klasse C en USD)	11,96%

Liquidationswert



Performance des Indexes

	Performance	Schlussnotierung am	Ursprüngliche Notierung am
		31. Dezember 2010	23. August 2010
MSCI World Consumer Staples TR Index	12,19%	170,39	151,87

Anlageziel

Das Ziel des Teilfonds besteht in der Verfolgung der Entwicklung des auf USD lautenden MSCI World Consumer Staples - Net Total Return-Indexes.

Der Index ist ein freier, float-angepasster Index der Marktkapitalisierung, der die Performance des anlagefähigen Bereichs messen soll, der sich aus weltweit notierten Unternehmen, die Verbrauchsgüter verkaufen zusammensetzt (Klassifizierung gemäß dem Global Industry Classification Standard (GICS®)). Er ist dazu bestimmt, Large und Mid Cap-Wertpapiere abzudecken. Zum 20. April 2010 setzte sich der Index aus 125 Komponenten aus 24 Ländern zusammen.

Erläuterung der Entwicklung des Liquidationswertes

Zum 31. Dezember 2010, beläuft sich der Liquidationswert / Aktie der Klasse C EUR des LYXOR ETF MSCI WORLD CONSUMER STAPLES TR auf EUR 126.74, ein Anstieg um 5.62% für die erste relevante Rechnungsperiode (23. August 2010 bis 31. Dezember 2010).

Zum 31. Dezember 2010, beläuft sich der Liquidationswert / Aktie der Klasse C USD des LYXOR ETF MSCI WORLD CONSUMER STAPLES TR auf USD 170.04, ein Anstieg um 11.96% für die erste relevante Rechnungsperiode (23. August 2010 bis 31. Dezember 2010).

Der Teilfonds verfolgt die Entwicklung des in USD ausgedrückten MSCI WORLD CONSUMER STAPLES TR-Indexes, der über die Rechnungsperiode eine Performance von 12.19% erzielt. Da die Klasse C EUR nicht in der Indexwährung ausgedrückt wird, ist ihr Liquidationswert dem Risiko ausländischer Währungen ausgesetzt. Der USD verzeichnet über die Rechnungsperiode gegenüber dem EUR eine Abnahme von 6%.

Gemäß einem synthetischen indexierten Verwaltungsverfahren wird die Verfolgung des Indexes durch einen aktiengebundenen Swap erreicht. Dieser außerbörsliche Vertrag lässt den Tausch des Aktienkorbes gegen die Performance des MSCI WORLD CONSUMER STAPLES TR-Indexes zu.

Gemäß den Angebotsunterlagen des Fonds und entsprechend der Absicht des Anlageberaters hat der Verwalter Termin-Finanzinstrumente direkt bei der Société Générale abgeschlossen, ohne eine Ausschreibung mit mehreren Vertragspartnern durchzuführen.

MULTI UNITS LUXEMBOURG
Société d'Investissement à Capital Variable

Bericht des Verwaltungsrates (Fortsetzung)

MULTI UNITS LUXEMBOURG - LYXOR ETF EURO STOXX 50 TR

Liquidationswert / Aktie zum Ende des Geschäftsjahres 45,66
 Performance seit dem Ausgabedatum 3,28%

Liquidationswert



Performance des Indexes

	Performance	Schlussnotierung am	Ursprüngliche Notierung am
		31. Dezember 2010	12. August 2010
EURO STOXX 50® Net Return Index	3,27%	4 565,39	4 420,99

Anlageziel

Das Ziel des Teilfonds besteht in der Verfolgung der Entwicklung des auf EUR lautenden EURO STOXX 50® - Net Total Return-Indexes.

Der Index wird mit den reinvestierten Nettodividenden berechnet. Er setzt sich aus den Aktien von 50 führenden Unternehmen des Marktsektors in der Eurozone zusammen. Diese Werte werden aufgrund ihrer Marktkapitalisierung, ihrer Liquidität und ihrer Repräsentation des Sektors ausgewählt. Der Index ist bemüht, einer Gewichtung nach Land und Wirtschaftssektor nachzukommen, die die maximale wirtschaftliche Struktur der Eurozone widerspiegelt.

Erläuterung der Entwicklung des Liquidationswertes

Zum 31. Dezember 2010, beläuft sich der Liquidationswert / Aktie des LYXOR ETF EURO STOXX 50 TR auf EUR 45.66, ein Anstieg um 3.28% für die erste relevante Rechnungsperiode (12. August 2010 bis 31. Dezember 2010). Der Teilfonds verfolgt die Entwicklung des in EUR ausgedrückten EURO STOXX 50 TR-Indexes, der über die Rechnungsperiode eine Performance von 3.27% erzielt.

Gemäß einem synthetischen indexierten Verwaltungsverfahren wird die Verfolgung des Indexes durch einen aktiengebundenen Swap erreicht. Dieser außerbörsliche Vertrag lässt den Tausch des Aktienkorbes gegen die Performance des EURO STOXX 50 TR-Indexes zu.

Gemäß den Angebotsunterlagen des Fonds und entsprechend der Absicht des Anlageberaters hat der Verwalter Termin-Finanzinstrumente direkt bei der Société Générale abgeschlossen, ohne eine Ausschreibung mit mehreren Vertragspartnern durchzuführen.

Luxemburg, den 20. April 2011

Der Verwaltungsrat

Hinweis: Die in diesem Bericht angegebenen Zahlen sind historische Angaben und lassen nicht notwendigerweise auf die zukünftige Performance schließen.



Bericht des Wirtschaftsprüfers

Für die Aktionäre des

MULTI UNITS LUXEMBOURG

Wir haben den beigefügten Jahresabschluss des MULTI UNITS LUXEMBOURG und jeder seiner Teilfonds geprüft, die den Ausweis des Reinvermögens und die Aufstellung der Anlagen zum Stichtag 31. Dezember 2010, die Aufstellung der Operationen und Änderungen beim Reinvermögen für das zu dem Stichtag abgelaufene Geschäftsjahr und eine Zusammenfassung der erheblichen Buchhaltungspolitik sowie weiterer erläuternder Anhänge zum Jahresabschluss umfassen.

Verantwortung des Verwaltungsrates der SICAV für den Jahresabschluss

Der Verwaltungsrat der SICAV ist für die Erstellung und die wahrheitsgemäße Präsentation dieses Jahresabschlusses gemäß den luxemburgischen gesetzlichen und behördlichen Bestimmungen bezüglich der Erstellung des Jahresabschlusses und für die interne Kontrolle, die der Verwaltungsrat der SICAV für notwendig erachtet, um die Vorbereitung des Jahresabschlusses zu ermöglichen, der keinerlei erhebliche falsche Darstellungen enthält, sei es aufgrund von Betrug oder Irrtum verantwortlich.

Verantwortlichkeit des « Réviseur d'entreprises agréé »

Unsere Verantwortung ist es, eine Stellungnahme über diesen Jahresabschluss basierend auf unserer Prüfung auszustellen. Wir haben unsere Prüfung gemäß den International Standards on Auditing (internationalen Wirtschaftsprüfungsstandards) in der von der „Commission de Surveillance du Secteur Financier“ übernommenen Fassung durchgeführt. Diese Normen machen es erforderlich, dass wir die ethischen Anforderungen einhalten und die Wirtschaftsprüfung derart planen und durchführen, dass wir eine vernünftige Gewissheit darüber erlangen, ob der Jahresabschluss frei von erheblichen Unrichtigkeiten ist.

Eine Wirtschaftsprüfung impliziert die Durchführung von Verfahren zwecks Erlangung der Prüfungsnachweise über die Beträge und Auskünfte im Jahresbericht. Diese ausgewählten Verfahren hängen von der Einschätzung des „Réviseur d'entreprises agréé“ ab, wozu auch die Bewertung der Risiken erheblicher Unrichtigkeiten des Jahresabschlusses gehört, sei es aufgrund von Betrug oder von Irrtümern. Bei der Vornahme dieser Risikobewertungen berücksichtigt der „Réviseur d'entreprises agréé“ die für die Erstellung und wahrheitsgetreue Präsentation des Jahresabschlusses relevanten internen Kontrollen zur Bestimmung von Prüfungsverfahren, die unter den gegebenen Umständen angemessen sind, jedoch nicht zur Abgabe einer Stellungnahme über die Effizienz der internen Kontrollen der Gesellschaft.

Eine Wirtschaftsprüfung beinhaltet ebenfalls die Bewertung der Angemessenheit der von dem Verwaltungsrat der Investmentgesellschaft mit variablem Kapital (SICAV) herangezogenen Buchhaltungsverfahren und der vorgenommenen buchhalterischen Einschätzungen durch den Verwalter sowie die Bewertung der Gesamtpräsentation des Jahresabschlusses.

Wir glauben, dass die Prüfungsnachweise, die wir erhalten haben, ausreichend und angemessen sind, um eine Grundlage für unsere Stellungnahme zu bieten.

PricewaterhouseCoopers S.à r.l., 400, route d'Esch B.P. 1443L-1014 Luxembourg
T : +352 4948481, F : +352 494848 2900, www.pwc.lu

Cabinet de revision agréé. Expert-comptable (autorisation gouvernementale n°00123693)
R.C.S. Luxembourg B 65477- Capital social EUR 516 950- TVA LU17564447



Bericht des Wirtschaftsprüfers (Fortsetzung)

Stellungnahme

Unserer Ansicht nach vermittelt dieser Jahresabschluss gemäß den luxemburgischen rechtlichen und behördlichen Anforderungen bezüglich der Vorbereitung des Jahresabschlusses ein wahrheitsgetreues und genaues Bild von der finanziellen Lage des MULTI UNITS LUXEMBOURG und jeder seiner Teilfonds zum Stichtag des 31. Dezember 2010 sowie der Ergebnisse ihrer Operationen und Änderungen bei ihrem Reinvermögen für das dann abgeschlossene Jahr.

Andere Belange

Im Zusammenhang mit unserem Mandat wurden zusätzliche, in dem Jahresbericht enthaltene Informationen überprüft, die jedoch nicht Gegenstand von speziellen Prüfungsverfahren waren, die gemäß den oben beschriebenen Standards durchgeführt wurden. Infolgedessen geben wir zu diesen Informationen keinen Bestätigungsvermerk ab. Wir haben jedoch keinerlei Anmerkungen hinsichtlich derartiger Informationen im Zusammenhang mit dem Jahresabschluss insgesamt betrachtet.

PricewaterhouseCoopers S.à r.l.
Vertreten von

Luxemburg, den 20. April 2011

Unterschrift

Laurent Marx

MULTI UNITS LUXEMBOURG
Société d'Investissement à Capital Variable

Ausweis des Reinvermögens zum 31. Dezember 2010
(Ausgedrückt in der Währung des Teilfonds)

		MULTI UNITS LUXEMBOURG – LYXOR ETF DAX	MULTI UNITS LUXEMBOURG – LYXOR ETF LevDAX	MULTI UNITS LUXEMBOURG – LYXOR ETF DAXplus® Covered Call
Teilfonds	Anhänge	EUR	EUR	EUR
AKTIVA				
Wertpapierbestand zum Marktwert	2.2	724 209 791	302 775 560	15 571 744
Wertpapierbestand zum Selbstkostenpreis		711 657 132	298 848 943	15 373 237
Nicht realisierter Gewinn/(Verlust) auf den Wertpapierbestand		12 552 659	3 926 617	198 507
Bankguthaben		11	-	-
Swap zum Marktwert	2.3, 8	<u>62 653 561</u>	<u>20 041 595</u>	<u>794 518</u>
		786 863 363	322 817 155	16 366 262
PASSIVA				
Banküberziehung		-	18	6
Zahlbare Verwaltungsgebühren	3	96 992	106 366	5 146
Zahlbare «Taxe d'abonnement»	7	<u>98 334</u>	<u>40 334</u>	<u>2 045</u>
		<u>195 326</u>	<u>146 718</u>	<u>7 197</u>
GESAMTREINVERMÖGEN		<u>786 668 037</u>	<u>322 670 437</u>	<u>16 359 065</u>

Die beigelegten Anhänge sind fester Bestandteil dieses Jahresabschlusses.

MULTI UNITS LUXEMBOURG
Société d'Investissement à Capital Variable

Ausweis des Reinvermögens zum 31. Dezember 2010 (Fortsetzung)
(Ausgedrückt in der Währung des Teilfonds)

		MULTI UNITS LUXEMBOURG – LYXOR ETF DAXplus® Protective Put	MULTI UNITS LUXEMBOURG – LYXOR ETF FTSE 100	MULTI UNITS LUXEMBOURG – LYXOR ETF FTSE 250
Teilfonds				
	Anhänge	EUR	GBP	GBP
AKTIVA				
Wertpapierbestand zum Marktwert	2.2	26 308 902	15 713 247	4 304 642
Wertpapierbestand zum Selbstkostenpreis		25 471 298	15 398 957	4 213 014
Nicht realisierter Gewinn/(Verlust) auf den Wertpapierbestand		837 604	314 290	91 628
Bankguthaben		1	-	-
Swap zum Marktwert	2.3, 8	<u>1 126 668</u>	<u>1 211 067</u>	<u>341 621</u>
		27 435 571	16 924 314	4 646 263
PASSIVA				
Banküberziehung		-	-	-
Zahlbare Verwaltungsgebühren	3	9 091	3 580	1 164
Zahlbare «Taxe d'abonnement»	7	<u>3 428</u>	<u>2 115</u>	<u>581</u>
		12 519	5 695	1 745
GESAMTREINVERMÖGEN		<u>27 423 052</u>	<u>16 918 619</u>	<u>4 644 518</u>

Die beigelegten Anhänge sind fester Bestandteil dieses Jahresabschlusses.

MULTI UNITS LUXEMBOURG
Société d'Investissement à Capital Variable

Ausweis des Reinvermögens zum 31. Dezember 2010 (Fortsetzung)
(Ausgedrückt in der Währung des Teilfonds)

		MULTI UNITS LUXEMBOURG- LYXOR ETF FTSE ALL SHARE	MULTI UNITS LUXEMBOURG- LYXOR ETF MSCI ASIA APEX 50	MULTI UNITS LUXEMBOURG LYXOR ETF WIG20
Teilfonds				
AKTIVA				
	Anhänge	GBP	USD	PLN
Wertpapierbestand zum Marktwert	2.2	5 133 081	8 329 424	231 649 804
Wertpapierbestand zum Selbstkostenpreis		5 063 565	7 934 139	224 781 023
Nicht realisierter Gewinn/(Verlust) auf den Wertpapierbestand		69 516	395 285	6 868 781
Bankguthaben		-	-	-
Swap zum Marktwert	2.3, 8	<u>413 999</u>	<u>543 733</u>	<u>19 835 524</u>
		5 547 080	8 873 157	251 485 328
PASSIVA				
Banküberziehung		-	-	-
Zahlbare Verwaltungsgebühren	3	1 638	3 705	96 380
Zahlbare «Taxe d'abonnement»	7	<u>693</u>	<u>1 109</u>	<u>31 420</u>
		<u>2 331</u>	<u>4 814</u>	<u>127 800</u>
GESAMTREINVERMÖGEN		<u>5 544 749</u>	<u>8 868 343</u>	<u>251 357 528</u>

Die beigegefügt Anhänge sind fester Bestandteil dieses Jahresabschlusses.

MULTI UNITS LUXEMBOURG
Société d'Investissement à Capital Variable

Ausweis des Reinvermögens zum 31. Dezember 2010 (Fortsetzung)
(Ausgedrückt in der Währung des Teilfonds)

Teilfonds	Anhänge	MULTI UNITS	MULTI UNITS	MULTI UNITS
		LUXEMBOURG – LYXOR ETF S&P 500	LUXEMBOURG – LYXOR ETF CANADA (S&P TSX 60)	LUXEMBOURG – LYXOR ETF AUSTRALIA (S&P ASX 200)
		EUR	EUR	EUR
AKTIVA				
Wertpapierbestand zum Marktwert	2.2	204 470 768	41 861 603	36 208 110
Wertpapierbestand zum Selbstkostenpreis		203 334 166	40 639 369	36 259 798
Nicht realisierter Gewinn/(Verlust) auf den Wertpapierbestand		1 136 602	1 222 234	(51 688)
Bankguthaben		-	-	-
Swap zum Marktwert	2.3, 8	<u>11 716 257</u>	<u>3 270 718</u>	<u>2 523 405</u>
		216 187 025	45 132 321	38 731 515
PASSIVA				
Banküberziehung		-	-	-
Zahlbare Verwaltungsgebühren	3	35 482	15 145	12 957
Zahlbare «Taxe d'abonnement»	7	<u>27 016</u>	<u>5 639</u>	<u>4 839</u>
		62 498	20 784	17 796
GESAMTREINVERMÖGEN		<u>216 124 527</u>	<u>45 111 537</u>	<u>38 713 719</u>

Die beigegefügten Anhänge sind fester Bestandteil dieses Jahresabschlusses.

MULTI UNITS LUXEMBOURG
Société d'Investissement à Capital Variable

Ausweis des Reinvermögens zum 31. Dezember 2010 (Fortsetzung)
(Ausgedrückt in der Währung des Teilfonds)

		MULTI UNITS LUXEMBOURG – LYXOR ETF MSCI WORLD UTILITIES TR	MULTI UNITS LUXEMBOURG – LYXOR ETF MSCI WORLD MATERIALS TR	MULTI UNITS LUXEMBOURG – LYXOR ETF MSCI WORLD TELECOMMUN- ICATION SERVICES TR
Teilfonds	Anhänge	EUR	EUR	EUR
AKTIVA				
Wertpapierbestand zum Marktwert	2.2	24 568 890	28 298 800	26 312 025
Wertpapierbestand zum Selbstkostenpreis		24 299 647	27 614 589	26 009 162
Nicht realisierter Gewinn/(Verlust) auf den Wertpapierbestand		269 243	684 211	302 863
Bankguthaben		-	-	-
Swap zum Marktwert	2.3, 8	<u>1 676 999</u>	<u>1 797 661</u>	<u>1 536 985</u>
		<u>26 245 889</u>	<u>30 096 461</u>	<u>27 849 010</u>
PASSIVA				
Banküberziehung		-	-	-
Zahlbare Verwaltungsgebühren	3	8 928	10 069	9 498
Zahlbare «Taxe d'abonnement»	7	<u>3 279</u>	<u>3 760</u>	<u>3 480</u>
		<u>12 207</u>	<u>13 829</u>	<u>12 978</u>
GESAMTREINVERMÖGEN		<u>26 233 682</u>	<u>30 082 632</u>	<u>27 836 032</u>

Die beigegefügtten Anhänge sind fester Bestandteil dieses Jahresabschlusses.

MULTI UNITS LUXEMBOURG
Société d'Investissement à Capital Variable

Ausweis des Reinvermögens zum 31. Dezember 2010 (Fortsetzung)

(Ausgedrückt in der Währung des Teilfonds)

		MULTI UNITS LUXEMBOURG – LYXOR ETF MSCI WORLD INFORMATION TECHNOLOGY TR	MULTI UNITS LUXEMBOURG – LYXOR ETF MSCI WORLD HEALTH CARE TR	MULTI UNITS LUXEMBOURG – LYXOR ETF MSCI WORLD INDUSTRIALS TR
Teilfonds	Anhänge	EUR	EUR	EUR
AKTIVA				
Wertpapierbestand zum Marktwert	2.2	27 086 917	26 835 853	27 708 776
Wertpapierbestand zum Selbstkostenpreis		26 441 663	26 133 237	27 042 420
Nicht realisierter Gewinn/(Verlust) auf den Wertpapierbestand		645 254	702 616	666 356
Bankguthaben		-	-	-
Swap zum Marktwert	2.3, 8	<u>1 882 950</u>	<u>1 226 204</u>	<u>2 012 488</u>
		28 969 867	28 062 057	29 721 264
PASSIVA				
Banküberziehung		-	-	-
Zahlbare Verwaltungsgebühren	3	9 893	9 585	10 061
Zahlbare «Taxe d'abonnement»	7	<u>3 620</u>	<u>3 506</u>	<u>3 713</u>
		13 513	13 091	13 774
GESAMTREINVERMÖGEN		<u>28 956 354</u>	<u>28 048 966</u>	<u>29 707 490</u>

Die beigefügten Anhänge sind fester Bestandteil dieses Jahresabschlusses.

MULTI UNITS LUXEMBOURG
Société d'Investissement à Capital Variable

Ausweis des Reinvermögens zum 31. Dezember 2010 (Fortsetzung)

(Ausgedrückt in der Währung des Teilfonds)

		MULTI UNITS LUXEMBOURG – LYXOR ETF MSCI WORLD ENERGY TR	MULTI UNITS LUXEMBOURG – LYXOR ETF MSCI WORLD FINANCIALS TR	MULTI UNITS LUXEMBOURG – LYXOR ETF MSCI WORLD CONSUMER DISCRETIONARY TR
Teilfonds	Anhänge	EUR	EUR	EUR
AKTIVA				
Wertpapierbestand zum Marktwert	2.2	43 447 563	25 623 447	28 175 886
<i>Wertpapierbestand zum Selbstkostenpreis</i>		43 066 240	25 154 057	27 795 614
<i>Nicht realisierter Gewinn/(Verlust) auf den Wertpapierbestand</i>		381 323	469 390	380 272
Bankguthaben		-	-	-
Swap zum Marktwert	2.3, 8	<u>10 649 298</u>	<u>1 803 916</u>	<u>1 995 029</u>
		<u>54 096 861</u>	<u>27 427 363</u>	<u>30 170 915</u>
PASSIVA				
Banküberziehung		-	-	-
Zahlbare Verwaltungsgebühren	3	10 877	9 288	10 350
Zahlbare «Taxe d'abonnement»	7	<u>6 760</u>	<u>3 427</u>	<u>3 770</u>
		<u>17 637</u>	<u>12 715</u>	<u>14 120</u>
GESAMTREINVERMÖGEN		<u>54 079 224</u>	<u>27 414 648</u>	<u>30 156 795</u>

Die beigefügten Anhänge sind fester Bestandteil dieses Jahresabschlusses.

MULTI UNITS LUXEMBOURG
Société d'Investissement à Capital Variable

Ausweis des Reinvermögens zum 31. Dezember 2010 (Fortsetzung)
(Ausgedrückt in der Währung des Teilfonds)

		MULTI UNITS LUXEMBOURG – LYXOR ETF MSCI WORLD CONSUMER STAPLES TR	MULTI UNITS LUXEMBOURG – LYXOR ETF EURO STOXX 50 TR	Kombiniert
	Anhänge	EUR	EUR	EUR
Teilfonds				
AKTIVA				
Wertpapierbestand zum Marktwert	2.2	26 499 052	111 824 598	1 841 794 918
<i>Wertpapierbestand zum Selbstkostenpreis</i>		26 024 431	112 986 036	1 815 575 176
<i>Nicht realisierter Gewinn/(Verlust) auf den Wertpapierbestand</i>		474 621	(1 161 438)	26 219 742
Bankguthaben		-	-	12
Swap zum Marktwert	2.3, 8	<u>1 777 805</u>	<u>8 437 747</u>	<u>144 628 840</u>
		28 276 857	120 262 345	1 986 423 770
PASSIVA				
Banküberziehung		-	-	24
Zahlbare Verwaltungsgebühren	3	9 632	25 816	439 703
Zahlbare «Taxe d'abonnement»	7	<u>3 533</u>	<u>15 028</u>	<u>248 220</u>
		<u>13 165</u>	<u>40 844</u>	<u>687 947</u>
GESAMTREINVERMÖGEN		<u>28 263 692</u>	<u>120 221 501</u>	<u>1 985 735 823</u>

Die beigegeführten Anhänge sind fester Bestandteil dieses Jahresabschlusses.

MULTI UNITS LUXEMBOURG
Société d'Investissement à Capital Variable

Aufstellung der Operationen und Änderungen beim Reinvermögen
für das zum 31. Dezember 2010 abgeschlossene Geschäftsjahr
(Ausgedrückt in der Währung des Teilfonds)

		MULTI UNITS LUXEMBOURG – LYXOR ETF DAX	MULTI UNITS LUXEMBOURG – LYXOR ETF LevDAX	MULTI UNITS LUXEMBOURG – LYXOR ETF DAXplus® Covered Call
Teilfonds	Anhänge	EUR	EUR	EUR
Reinvermögen zu Beginn des Jahres		406 636 321	222 194 012	14 039 461
AUSGABEN				
Verwaltungsgebühren	3	844 640	885 727	57 339
«Taxe d'abonnement»	7	<u>303 914</u>	<u>113 465</u>	<u>7 425</u>
		1 148 554	999 192	64 764
Nettogewinn/(verlust) aus Anlagen		(1 148 554)	(999 192)	(64 764)
Realisierter Nettogewinn/(Verlust)				
– auf Verkäufe von Anlagen	2.5	51 786 872	26 605 737	110 788
– auf Devisengeschäfte und Devisentermingeschäfte		-	-	-
– auf Swaps	2.4	<u>19 289 615</u>	<u>42 529 455</u>	<u>2 926 139</u>
Realisierter Nettogewinn/(Verlust) für das Geschäftsjahr		71 076 487	69 135 192	3 036 927
Nettoveränderung auf nicht realisierte Wertzuwächse/(Wertminderungen)				
– auf Anlagen		(3 443 586)	(7 562 255)	(476 145)
– auf Swaps		<u>28 025 286</u>	<u>6 830 890</u>	<u>(323 918)</u>
Nettoveränderung auf nicht realisierte Wertzuwächse/(Wertminderungen)		24 581 700	(731 365)	(800 063)
Reinvermögenszunahme/(-abnahme) durch Geschäftstätigkeit		94 509 633	67 404 635	2 172 100
Kapitalbewegungen				
Zeichnungen		590 798 368	261 160 336	3 701 136
Rückkäufe		<u>(305 276 285)</u>	<u>(228 088 546)</u>	<u>(3 553 632)</u>
		285 522 083	33 071 790	147 504
Bezahlte Dividenden		-	-	-
Neubewertung des ursprünglichen Vermögens		-	-	-
Reinvermögen am Ende des Geschäftsjahres		786 668 037	322 670 437	16 359 065

Die beigelegten Anhänge sind fester Bestandteil dieses Jahresabschlusses.

MULTI UNITS LUXEMBOURG
Société d'Investissement à Capital Variable

Aufstellung der Operationen und Änderungen beim Reinvermögen
für das zum 31. Dezember 2010 abgeschlossene Geschäftsjahr (Fortsetzung)
(Ausgedrückt in der Währung des Teilfonds)

		MULTI UNITS LUXEMBOURG – LYXOR ETF DAXplus® Protective Put	MULTI UNITS LUXEMBOURG – LYXOR ETF FTSE 100	MULTI UNITS LUXEMBOURG – LYXOR ETF FTSE 250
Teilfonds	Anhänge	EUR	EUR	EUR
Reinvermögen zu Beginn des Jahres		34 620 771	19 547 795	7 538 205
AUSGABEN				
Verwaltungsgebühren	3	115 321	42 092	22 874
«Taxe d'abonnement»	7	<u>13 527</u>	<u>7 988</u>	<u>3 628</u>
		128 848	50 080	26 502
Nettogewinn/(verlust) aus Anlagen		(128 848)	(50 080)	(26 502)
Realisierter Nettogewinn/(Verlust)				
– auf Verkäufe von Anlagen	2.5	1 129 828	1 166 251	797 630
– auf Devisengeschäfte und Devisentermingeschäfte		-	-	-
– auf Swaps	2.4	<u>1 024 858</u>	<u>2 271 368</u>	<u>1 666 208</u>
Realisierter Nettogewinn/(Verlust) für das Geschäftsjahr		2 154 686	3 437 619	2 463 838
Nettoveränderung auf nicht realisierte Wertzuwächse/(Wertminderungen)				
– auf Anlagen		(10 957)	(665 493)	(312 676)
– auf Swaps		<u>(722 700)</u>	<u>(671 012)</u>	<u>(429 907)</u>
Nettoveränderung auf nicht realisierte Wertzuwächse/(Wertminderungen)		(733 657)	(1 326 505)	(742 583)
Reinvermögenszunahme/(-abnahme) durch Geschäftstätigkeit		1 292 181	2 061 034	1 694 753
Kapitalbewegungen				
Zeichnungen		5 068 600	-	-
Rückkäufe		<u>(13 558 500)</u>	<u>(4 091 710)</u>	<u>(4 372 440)</u>
		(8 489 900)	(4 091 710)	(4 372 440)
Bezahlte Dividenden		-	(598 500)	(216 000)
Neubewertung des ursprünglichen Vermögens		-	-	-
Reinvermögen am Ende des Geschäftsjahres		27 423 052	16 918 619	4 644 518

Die beigefügten Anhänge sind fester Bestandteil dieses Jahresabschlusses.

MULTI UNITS LUXEMBOURG
Société d'Investissement à Capital Variable

Aufstellung der Operationen und Änderungen beim Reinvermögen
für das zum 31. Dezember 2010 abgeschlossene Geschäftsjahr (Fortsetzung)
(Ausgedrückt in der Währung des Teilfonds)

	Anhänge	MULTI UNITS LUXEMBOURG – LYXOR ETF FTSE ALL SHARE	MULTI UNITS LUXEMBOURG – LYXOR ETF MSCI ASIA APEX 50	MULTI UNITS LUXEMBOURG – LYXOR ETF WIG 20
		GBP	USD	PLN
Teilfonds				
Reinvermögen zu Beginn des Jahres		11 221 315	15 563 532	-
AUSGABEN				
Verwaltungsgebühren	3	28 758	54 241	637 242
«Taxe d'abonnement»	7	<u>3 874</u>	<u>4 969</u>	<u>97 959</u>
		32 632	59 210	735 201
Nettogewinn/(verlust) aus Anlagen		(32 632)	(59 210)	(735 201)
Realisierter Nettogewinn/(Verlust)				
– auf Verkäufe von Anlagen	2.5	998 636	(1 116 136)	8 209 081
– auf Devisengeschäfte und Devisentermingeschäfte		-	-	-
– auf Swaps	2.4	<u>1 434 673</u>	<u>2 538 639</u>	<u>12 156 238</u>
Realisierter Nettogewinn/(Verlust) für das Geschäftsjahr		2 433 309	1 422 503	20 365 319
Nettoveränderung auf nicht realisierte Wertzuwächse/(Wertminderungen)				
– auf Anlagen		(612 784)	(127 271)	(6 868 781)
– auf Swaps		<u>(674 599)</u>	<u>(761 211)</u>	<u>(19 835 524)</u>
Nettoveränderung auf nicht realisierte Wertzuwächse/(Wertminderungen)		(1 287 383)	(888 482)	(26 704 305)
Reinvermögenszunahme/(-abnahme) durch Geschäftstätigkeit		1 113 294	474 811	46 334 423
Kapitalbewegungen				
Zeichnungen		-	-	393 563 625
Rückkäufe		<u>(6 489 860)</u>	<u>(7 170 000)</u>	<u>(188 540 520)</u>
		(6 489 860)	(7 170 000)	205 023 105
Bezahlte Dividenden		(300 000)	-	-
Neubewertung des ursprünglichen Vermögens		-	-	-
Reinvermögen am Ende des Geschäftsjahres		5 544 749	8 868 343	251 357 528

Die beigegefügte Anhänge sind fester Bestandteil dieses Jahresabschlusses.

MULTI UNITS LUXEMBOURG
Société d'Investissement à Capital Variable

Aufstellung der Operationen und Änderungen beim Reinvermögen
für das zum 31. Dezember 2010 abgeschlossene Geschäftsjahr (Fortsetzung)
(Ausgedrückt in der Währung des Teilfonds)

Teilfonds	Anhänge	MULTI UNITS	MULTI UNITS	MULTI UNITS
		LUXEMBOURG – LYXOR ETF S&P 500	LUXEMBOURG – LYXOR ETF CANADA (S&P TSX 60)	LUXEMBOURG – LYXOR ETF AUSTRALIA (S&PASX 200)
		EUR	EUR	EUR
Reinvermögen zu Beginn des Jahres		-	-	-
AUSGABEN				
Verwaltungsgebühren	3	146 656	117 367	102 974
«Taxe d'abonnement»	7	<u>49 685</u>	<u>18 999</u>	<u>16 779</u>
		196 341	136 366	119 753
Nettogewinn/(verlust) aus Anlagen		(196 341)	(136 366)	(119 753)
Realisierter Nettogewinn/(Verlust)				
– auf Verkäufe von Anlagen	2.5	3 941 117	(50 698)	(95 780)
– auf Devisengeschäfte und Devisentermingeschäfte		-	-	-
– auf Swaps	2.4	<u>(6 037 689)</u>	<u>1 010 027</u>	<u>1 952 611</u>
Realisierter Nettogewinn/(Verlust) für das Geschäftsjahr		(2 096 572)	959 329	1 856 831
Nettoveränderung auf nicht realisierte Wertzuwächse/(Wertminderungen)				
– auf Anlagen		1 136 602	1 222 234	(51 688)
– auf Swaps		<u>11 716 257</u>	<u>3 270 718</u>	<u>2 523 405</u>
Nettoveränderung auf nicht realisierte Wertzuwächse/(Wertminderungen)		12 852 859	4 492 952	2 471 717
Reinvermögenszunahme/(-abnahme) durch Geschäftstätigkeit		10 559 946	5 315 915	4 208 795
Kapitalbewegungen				
Zeichnungen		235 944 581	55 113 622	47 230 924
Rückkäufe		<u>(30 380 000)</u>	<u>(15 318 000)</u>	<u>(12 726 000)</u>
		205 564 581	39 795 622	34 504 924
Bezahlte Dividenden		-	-	-
Neubewertung des ursprünglichen Vermögens		-	-	-
Reinvermögen am Ende des Geschäftsjahres		216 124 527	45 111 537	38 713 719

Die beigefügten Anhänge sind fester Bestandteil dieses Jahresabschlusses.

MULTI UNITS LUXEMBOURG
Société d'Investissement à Capital Variable

Aufstellung der Operationen und Änderungen beim Reinvermögen
für das zum 31. Dezember 2010 abgeschlossene Geschäftsjahr (Fortsetzung)
(Ausgedrückt in der Währung des Teilfonds)

Teilfonds	Anhänge	MULTI UNITS LUXEMBOURG – LYXOR ETF MSCI WORLD UTILITIES TR	MULTI UNITS LUXEMBOURG – LYXOR ETF MSCI WORLD MATERIALS TR	MULTI UNITS LUXEMBOURG – LYXOR ETF MSCI WORLD TELE- COMMUNICATI ON SERVICES TR
		EUR	EUR	EUR
		-	-	-
Reinvermögen zu Beginn des Jahres				
AUSGABEN				
Verwaltungsgebühren	3	40 697	42 132	41 013
«Taxe d'abonnement»	7	<u>6 446</u>	<u>6 900</u>	<u>6 782</u>
Nettogewinn/(verlust) aus Anlagen		47 143	49 032	47 795
		(47 143)	(49 032)	(47 795)
Realisierter Nettogewinn/(Verlust)				
– auf Verkäufe von Anlagen	2.5	1 274 788	1 586 321	1 892 888
– auf Devisengeschäfte und Devisentermingeschäfte		5	1	11
– auf Swaps	2.4	<u>(3 162 099)</u>	<u>1 985 450</u>	<u>(2 125 717)</u>
Realisierter Nettogewinn/(Verlust) für das Geschäftsjahr		(1 887 306)	3 571 772	(232 818)
Nettoveränderung auf nicht realisierte Wertzuwächse/(Wertminderungen)				
– auf Anlagen		269 243	684 211	302 863
– auf Swaps		<u>1 676 999</u>	<u>1 797 661</u>	<u>1 536 985</u>
Nettoveränderung auf nicht realisierte Wertzuwächse/(Wertminderungen)		1 946 242	2 481 872	1 839 848
Reinvermögenszunahme/(-abnahme) durch Geschäftstätigkeit		11 793	6 004 612	1 559 235
Kapitalbewegungen				
Zeichnungen		53 123 620	51 315 413	53 843 253
Rückkäufe		<u>(26 901 731)</u>	<u>(27 237 393)</u>	<u>(27 566 456)</u>
		26 221 889	24 078 020	26 276 797
Bezahlte Dividenden		-	-	-
Neubewertung des ursprünglichen Vermögens		-	-	-
Reinvermögen am Ende des Geschäftsjahres		26 233 682	30 082 632	27 836 032

Die beigefügten Anhänge sind fester Bestandteil dieses Jahresabschlusses.

MULTI UNITS LUXEMBOURG
Société d'Investissement à Capital Variable

Aufstellung der Operationen und Änderungen beim Reinvermögen
Für das zum 31. Dezember 2010 abgeschlossene Geschäftsjahr (Fortsetzung)
(Ausgedrückt in der Währung des Teilfonds)

Teilfonds	Anhänge	MULTI UNITS LUXEMBOURG – LYXOR ETF MSCI WORLD INFORMATION TECHNOLOGY TR	MULTI UNITS LUXEMBOURG – LYXOR ETF MSCI WORLD HEALTH CARE TR	MULTI UNITS LUXEMBOURG – LYXOR ETF MSCI WORLD INDUSTRIALS TR
		EUR	EUR	EUR
Reinvermögen zu Beginn des Jahres		-	-	-
AUSGABEN				
Verwaltungsgebühren	3	40 848	40 424	40 674
«Taxe d'abonnement»	7	<u>6 837</u>	<u>6 845</u>	<u>6 996</u>
		47 685	47 269	47 670
Nettogewinn/(verlust) aus Anlagen		(47 685)	(47 269)	(47 670)
Realisierter Nettogewinn/(Verlust)				
– auf Verkäufe von Anlagen	2.5	888 280	771 213	1 638 378
– auf Devisengeschäfte und Devisentermingeschäfte		14	10	6
– auf Swaps	2.4	<u>320 498</u>	<u>(1 175 694)</u>	<u>(275 453)</u>
Realisierter Nettogewinn/(Verlust) für das Geschäftsjahr		1 208 792	(404 471)	1 362 931
Nettoveränderung auf nicht realisierte Wertzuwächse/(Wertminderungen)				
– auf Anlagen		645 254	702 616	666 356
– auf Swaps		<u>1 882 950</u>	<u>1 226 204</u>	<u>2 012 488</u>
Nettoveränderung auf nicht realisierte Wertzuwächse/(Wertminderungen)		2 528 204	1 928 820	2 678 844
Reinvermögenszunahme/(-abnahme) durch Geschäftstätigkeit		3 689 311	1 477 080	3 994 105
Kapitalbewegungen				
Zeichnungen		52 141 985	54 668 860	53 338 519
Rückkäufe		<u>(26 874 942)</u>	<u>(28 096 974)</u>	<u>(27 625 134)</u>
		25 267 043	26 571 886	25 713 385
Bezahlte Dividenden		-	-	-
Neubewertung des ursprünglichen Vermögens		-	-	-
Reinvermögen am Ende des Geschäftsjahres		28 956 354	28 048 966	29 707 490

Die beigefügten Anhänge sind fester Bestandteil dieses Jahresabschlusses.

MULTI UNITS LUXEMBOURG
Société d'Investissement à Capital Variable

Aufstellung der Operationen und Änderungen beim Reinvermögen
Für das zum 31. Dezember 2010 abgeschlossene Geschäftsjahr (Fortsetzung)
(Ausgedrückt in der Währung des Teilfonds)

Teilfonds	Anhänge	MULTI UNITS	MULTI UNITS	MULTI UNITS
		LUXEMBOURG – LYXOR ETF MSCI WORLD ENERGY TR	LUXEMBOURG – LYXOR ETF MSCI WORLD FINANCIALS TR	LUXEMBOURG – LYXOR ETF MSCI WORLD CONSUMER DISCRETIONARY TR
		EUR	EUR	EUR
Reinvermögen zu Beginn des Jahres		-	-	-
AUSGABEN				
Verwaltungsgebühren	3	41 821	37 886	40 420
«Taxe d'abonnement»	7	<u>10 010</u>	<u>6 617</u>	<u>7 113</u>
		51 831	44 503	47 533
Nettogewinn/(verlust) aus Anlagen		(51 831)	(44 503)	(47 533)
Realisierter Nettogewinn/(Verlust)				
– auf Verkäufe von Anlagen	2.5	651 471	1 590 829	945 298
– auf Devisengeschäfte und Devisentermingeschäfte		6	3	9
– auf Swaps	2.4	<u>(6 817 235)</u>	<u>(2 224 593)</u>	<u>1 041 071</u>
Realisierter Nettogewinn/(Verlust) für das Geschäftsjahr		(6 165 758)	(633 761)	1 986 378
Nettoveränderung auf nicht realisierte Wertzuwächse/(Wertminderungen)				
– auf Anlagen		381 323	469 390	380 272
– auf Swaps		<u>10 649 298</u>	<u>1 803 916</u>	<u>1 995 029</u>
Nettoveränderung auf nicht realisierte Wertzuwächse/(Wertminderungen)		11 030 621	2 273 306	2 375 301
Reinvermögenszunahme/(-abnahme) durch Geschäftstätigkeit		4813 032	1 595 042	4314 146
Kapitalbewegungen				
Zeichnungen		76 914 049	52 980 310	53 787 009
Rückkäufe		<u>(27 647 857)</u>	<u>(27 160 704)</u>	<u>(27 944 360)</u>
		49 266 192	25 819 606	25 842 649
Bezahlte Dividenden		-	-	-
Neubewertung des ursprünglichen Vermögens		-	-	-
Reinvermögen am Ende des Geschäftsjahres		54 079 224	27 414 648	30 156 795

Die beigefügten Anhänge sind fester Bestandteil dieses Jahresabschlusses.

MULTI UNITS LUXEMBOURG
Société d'Investissement à Capital Variable

Aufstellung der Operationen und Änderungen beim Reinvermögen
für das zum 31. Dezember 2010 abgeschlossene Geschäftsjahr (Fortsetzung)
(Ausgedrückt in der Währung des Teilfonds)

Teilfonds	Anhänge	MULTI UNITS	MULTI UNITS	Kombiniert
		LUXEMBOURG – LYXOR ETF MSCI WORLD CONSUMER STAPLES TR	LUXEMBOURG – LYXOR ETF EURO STOXX 50 TR	
Reinvermögen zu Beginn des Jahres		-	-	731 455 140
AUSGABEN				
Verwaltungsgebühren	3	39287	44566	3 030 381
«Taxe d'abonnement»	7	<u>6 847</u>	<u>16 888</u>	<u>658 572</u>
		46 134	61 454	3 688 953
Nettogewinn/(verlust) aus Anlagen		(46 134)	(61 454)	(3 688 953)
Realisierter Nettogewinn/(Verlust)				
– auf Verkäufe von Anlagen	2.5	2 184 697	659 740	102 208 385
– auf Devisengeschäfte und Devisentermingeschäfte		8	-	73
– auf Swaps	2.4	<u>(2 846 834)</u>	<u>(6 592 978)</u>	<u>52 050 519</u>
Realisierter Nettogewinn/(Verlust) für das Geschäftsjahr		(662 129)	(5 933 238)	154 258 977
Nettoveränderung auf nicht realisierte Wertzuwächse/(Wertminderungen)				
– auf Anlagen		474 621	(1 161 438)	(5 578 041)
– auf Swaps		<u>1 777 805</u>	<u>8 437 747</u>	<u>88 481 947</u>
Nettoveränderung auf nicht realisierte Wertzuwächse/(Wertminderungen)		2 252 426	7 276 309	82 903 906
Reinvermögenszunahme/(-abnahme) durch Geschäftstätigkeit		1 544 163	1 281 617	233 473 930
Kapitalbewegungen				
Zeichnungen		54 774 518	133 857 099	1 989 057 911
Rückkäufe		<u>(28 054 989)</u>	<u>(14 917 215)</u>	<u>(969 294 165)</u>
		26 719 529	118 939 884	1 019 763 746
Bezahlte Dividenden		-	-	(1 300 694)
Neubewertung des ursprünglichen Vermögens		-	-	2 343 701
Reinvermögen am Ende des Geschäftsjahres		28 263 692	120 221 501	1 985 735 823

Die beigefügten Anhänge sind fester Bestandteil dieses Jahresabschlusses.

MULTI UNITS LUXEMBOURG
Société d'Investissement à Capital Variable

Statistische Angaben

(Ausgedrückt in der Währung des Teilfonds)

Teilfonds	MULTI UNITS LUXEMBOURG - LYXOR ETF DAX	MULTI UNITS LUXEMBOURG - LYXOR ETF LevDAX	MULTI UNITS LUXEMBOURG - LYXOR ETF DAXplus® Covered Call	MULTI UNITS LUXEMBOURG - LYXOR ETF DAXplus® Protective Put
	EUR	EUR	EUR	EUR
Anzahl der ausstehenden Aktien zum 31. Dezember 2008				
Klasse A	5 811 625	4 081 555	299 680	400 052
Klasse B	-	-	-	-
Klasse C	-	-	-	-
Anzahl der ausstehenden Aktien zum 31. Dezember 2009				
Klasse A	6 933 509	5 809 744	267 430	888 552
Klasse B	-	-	-	-
Klasse C	-	-	-	-
Anzahl der ausstehenden Aktien zum 31. Dezember 2010				
Klasse A	1 160 731	6 549 744	267 430	668 552
Klasse B	-	-	-	-
Klasse C	-	-	-	-
Gesamter Liquidationswert zum 31. Dezember 2008	276 469 241	112 798 614	12 206 977	13 971 086
Gesamter Liquidationswert zum 31. Dezember 2009	406 636 321	222 194 012	14 039 461	34 620 771
Gesamter Liquidationswert zum 31. Dezember 2010	786 668 037	322 670 437	16 359 065	27 423 052
Liquidationswert pro Aktie zum 31. Dezember 2008				
Klasse A	47.570	27.630	40.730	34.920
Klasse B	-	-	-	-
Klasse C	-	-	-	-
Liquidationswert pro Aktie zum 31. Dezember 2009				
Klasse A	58.640	38.240	52.490	38.960
Klasse B	-	-	-	-
Klasse C	-	-	-	-

MULTI UNITS LUXEMBOURG
Société d'Investissement à Capital Variable

Statistische Angaben (Fortsetzung)

(Ausgedrückt in der Währung des Teilfonds)

Teilfonds	MULTI UNITS LUXEMBOURG - LYXOR ETF DAX	MULTI UNITS LUXEMBOURG - LYXOR ETF LevDAX	MULTI UNITS LUXEMBOURG - LYXOR ETF DAXplus® Covered Call	MULTI UNITS LUXEMBOURG - LYXOR ETF DAXplus® Protective Put
	EUR	EUR	EUR	EUR
Liquidationswert pro Aktie zum 31. Dezember 2010				
Klasse A	67.771	49.265	61.171	41.019
Klasse B	-	-	-	-
Klasse C	-	-	-	-

MULTI UNITS LUXEMBOURG
Société d'Investissement à Capital Variable

Statistische Angaben (Fortsetzung)

(Ausgedrückt in der Währung des Teilfonds)

Teilfonds	MULTI UNITS LUXEMBOURG - LYXOR ETF FTSE 100	MULTI UNITS LUXEMBOURG - LYXOR ETF FTSE 250	MULTI UNITS LUXEMBOURG - LYXOR ETF FTSE ALL SHARE	MULTI UNITS LUXEMBOURG - LYXOR ETF MSCI ASIA APEX 50
	GBP	GBP	GBP	USD
Anzahl der ausstehenden Aktien zum 31. Dezember 2008				
Klasse A	-	-	-	-
Klasse B	-	-	-	-
Klasse C	-	-	-	-
Anzahl der ausstehenden Aktien zum 31. Dezember 2009				
Klasse A	3 550 000	800 000	4 000 000	200 000
Klasse B	-	-	-	-
Klasse C	-	-	-	-
Anzahl der ausstehenden Aktien zum 31. Dezember 2010				
Klasse A	2 850 000	400 000	1 800 000	100 000
Klasse B	-	-	-	-
Klasse C	-	-	-	-
Gesamter Liquidationswert zum 31. Dezember 2008				
	-	-	-	-
Gesamter Liquidationswert zum 31. Dezember 2009				
	19 547 795	7 538 205	11 221 315	15 563 532
Gesamter Liquidationswert zum 31. Dezember 2010				
	16 918 619	4 644 518	5 544 749	8 868 343
Liquidationswert pro Aktie zum 31. Dezember 2008				
Klasse A	-	-	-	-
Klasse B	-	-	-	-
Klasse C	-	-	-	-
Liquidationswert pro Aktie zum 31. Dezember 2009				
Klasse A	5.506	9.423	2.805	77.810
Klasse B	-	-	-	-
Klasse C	-	-	-	-

MULTI UNITS LUXEMBOURG
Société d'Investissement à Capital Variable

Statistische Angaben (Fortsetzung)

(Ausgedrückt in der Währung des Teilfonds)

Teilfonds	MULTI UNITS LUXEMBOURG - LYXOR ETF FTSE 100	MULTI UNITS LUXEMBOURG - LYXOR ETF FTSE 250	MULTI UNITS LUXEMBOURG - LYXOR ETF FTSE ALL SHARE	MULTI UNITS LUXEMBOURG - LYXOR ETF MSCI ASIA APEX 50
	GBP	GBP	GBP	USD
Liquidationswert pro Aktie zum 31. Dezember 2010				
Klasse A	5.936	11.611	3.080	88.683
Klasse B	-	-	-	-
Klasse C	-	-	-	-

MULTI UNITS LUXEMBOURG
Société d'Investissement à Capital Variable

Statistische Angaben (Fortsetzung)

(Ausgedrückt in der Währung des Teilfonds)

Teilfonds	MULTI UNITS LUXEMBOURG - LYXOR ETF WIG20	MULTI UNITS LUXEMBOURG - LYXOR ETF S&P 500	MULTI UNITS LUXEMBOURG - LYXOR ETF CANADA (S&P TSX60)	MULTI UNITS LUXEMBOURG - LYXOR ETF AUSTRALIA (S&P ASX 200)
	PLN	EUR	EUR	EUR
Anzahl der ausstehenden Aktien zum 31. Dezember 2008				
Klasse A	-	-	-	-
Klasse B	-	-	-	-
Klasse C	-	-	-	-
Anzahl der ausstehenden Aktien zum 31. Dezember 2009				
Klasse A	-	-	-	-
Klasse B	-	-	-	-
Klasse C	-	-	-	-
Anzahl der ausstehenden Aktien zum 31. Dezember 2010				
Klasse A	900 000	15 200 000	400 000	550 000
Klasse B	-	7 700 000	3 750 000	1 000 000
Klasse C	-	-	-	-
Gesamter Liquidationswert zum 31. Dezember 2008	-	-	-	-
Gesamter Liquidationswert zum 31. Dezember 2009	-	-	-	-
Gesamter Liquidationswert zum 31. Dezember 2010	251 357 528	216 124 527	45 111 537	38 713 719
Liquidationswert pro Aktie zum 31. Dezember 2008				
Klasse A	-	-	-	-
Klasse B	-	-	-	-
Klasse C	-	-	-	-
Liquidationswert pro Aktie zum 31. Dezember 2009				
Klasse A	-	-	-	-
Klasse B	-	-	-	-
Klasse C	-	-	-	-

MULTI UNITS LUXEMBOURG
Société d'Investissement à Capital Variable

Statistische Angaben (Fortsetzung)

(Ausgedrückt in der Währung des Teilfonds)

Teilfonds	MULTI UNITS LUXEMBOURG - LYXOR ETF WIG20	MULTI UNITS LUXEMBOURG - LYXOR ETF S&P 500	MULTI UNITS LUXEMBOURG - LYXOR ETF CANADA (S&P TSX60)	MULTI UNITS LUXEMBOURG - LYXOR ETF AUSTRALIA S&P ASX 200)
	PLN	EUR	EUR	EUR
Liquidationswert pro Aktie zum 31. Dezember 2010				
Klasse A	279.286	9.4378	58.227	36.870
Klasse B	-	USD 12.6608	USD 7.806	USD 24.732
Klasse C	-	-	-	-

MULTI UNITS LUXEMBOURG
Société d'Investissement à Capital Variable

Statistische Angaben (Fortsetzung)

(Ausgedrückt in der Währung des Teilfonds)

Teilfonds	MULTI UNITS LUXEMBOURG - LYXOR ETF MSCI WORLD UTILITIES TR	MULTI UNITS LUXEMBOURG - LYXOR ETF MSCI WORLD MATERIALS TR	MULTI UNITS LUXEMBOURG - LYXOR ETF MSCI WORLD TELECOMMUNICATION SERVICES TR	MULTI UNITS LUXEMBOURG - LYXOR ETF MSCI WORLD INFORMATION TECHNOLOGY TR
	EUR	EUR	EUR	EUR
Anzahl der ausstehenden Aktien zum 31. Dezember 2008				
Klasse A	-	-	-	-
Klasse B	-	-	-	-
Klasse C	-	-	-	-
Anzahl der ausstehenden Aktien zum 31. Dezember 2009				
Klasse A	-	-	-	-
Klasse B	-	-	-	-
Klasse C	-	-	-	-
Anzahl der ausstehenden Aktien zum 31. Dezember 2010				
Klasse A	-	-	-	-
Klasse B	-	-	-	-
Klasse C	125 000	70 000	270 000	230 000
Klasse C*	98 000	48 000	198 000	178 000
Gesamter Liquidationswert zum 31. Dezember 2008	-	-	-	-
Gesamter Liquidationswert zum 31. Dezember 2009	-	-	-	-
Gesamter Liquidationswert zum 31. Dezember 2010	26 233 682	30 082 632	27 836 032	28 956 354
Liquidationswert pro Aktie zum 31. Dezember 2008				
Klasse A	-	-	-	-
Klasse B	-	-	-	-
Klasse C	-	-	-	-
Liquidationswert pro Aktie zum 31. Dezember 2009				
Klasse A	-	-	-	-
Klasse B	-	-	-	-
Klasse C	-	-	-	-

* Die Währung der Klasse ist der USD

MULTI UNITS LUXEMBOURG
Société d'Investissement à Capital Variable

Statistische Angaben (Fortsetzung)

(Ausgedrückt in der Währung des Teilfonds)

Teilfonds	MULTI UNITS LUXEMBOURG - LYXOR ETF MSCI WORLD UTILITIES TR	MULTI UNITS LUXEMBOURG - LYXOR ETF MSCI WORLD MATERIALS TR	MULTI UNITS LUXEMBOURG - LYXOR ETF MSCI WORLD TELECOMMUNICATION SERVICES TR	MULTI UNITS LUXEMBOURG - LYXOR ETF MSCI WORLD INFORMATION TECHNOLOGY TR
	EUR	EUR	EUR	EUR
Liquidationswert pro Aktie zum 31. Dezember 2010				
Klasse A	-	-	-	-
Klasse B	-	-	-	-
Klasse C	117.637	254.932	59.477	70.970
Klasse C	USD 157.825	USD 342.023	USD 79.796	USD 95.215

MULTI UNITS LUXEMBOURG
Société d'Investissement à Capital Variable

Statistische Angaben (Fortsetzung)

(Ausgedrückt in der Währung des Teilfonds)

Teilfonds	MULTI UNITS LUXEMBOURG - LYXOR ETF MSCI WORLD HEALTH CARE TR	MULTI UNITS LUXEMBOURG - LYXOR ETF MSCI WORLD INDUSTRIALS TR	MULTI UNITS LUXEMBOURG - LYXOR ETF MSCI WORLD ENERGY TR	MULTI UNITS LUXEMBOURG - LYXOR ETF MSCI WORLD FINANCIALS TR
	EUR	EUR	EUR	EUR
Anzahl der ausstehenden Aktien zum 31. Dezember 2008				
Klasse A	-	-	-	-
Klasse B	-	-	-	-
Klasse C	-	-	-	-
Anzahl der ausstehenden Aktien zum 31. Dezember 2009				
Klasse A	-	-	-	-
Klasse B	-	-	-	-
Klasse C	-	-	-	-
Anzahl der ausstehenden Aktien zum 31. Dezember 2010				
Klasse A	-	-	-	-
Klasse B	-	-	-	-
Klasse C	175 000	120 000	75 000	195 000
Klasse C*	133 000	98 000	158 000	148 000
Gesamter Liquidationswert zum 31. Dezember 2008	-	-	-	-
Gesamter Liquidationswert zum 31. Dezember 2009	-	-	-	-
Gesamter Liquidationswert zum 31. Dezember 2010	28 048 966	29 707 490	54 079 224	27 414 648
Liquidationswert pro Aktie zum 31. Dezember 2008				
Klasse A	-	-	-	-
Klasse B	-	-	-	-
Klasse C	-	-	-	-
Liquidationswert pro Aktie zum 31. Dezember 2009				
Klasse A	-	-	-	-
Klasse B	-	-	-	-
Klasse C	-	-	-	-

* Die Währung der Klasse ist der USD

MULTI UNITS LUXEMBOURG
Société d'Investissement à Capital Variable

Statistische Angaben (Fortsetzung)

(Ausgedrückt in der Währung des Teilfonds)

Teilfonds	MULTI UNITS LUXEMBOURG - LYXOR ETF MSCI WORLD HEALTH CARE TR	MULTI UNITS LUXEMBOURG - LYXOR ETF MSCI WORLD INDUSTRIALS TR	MULTI UNITS LUXEMBOURG - LYXOR ETF MSCI WORLD ENERGY TR	MULTI UNITS LUXEMBOURG - LYXOR ETF MSCI WORLD FINANCIALS TR
	EUR	EUR	EUR	EUR
Liquidationswert pro Aktie zum 31. Dezember 2010				
Klasse A	-	-	-	-
Klasse B	-	-	-	-
Klasse C	91.066	136.269	232.103	79.924
Klasse C	USD 122.176	USD 182.823	USD 311.371	USD 107.228

MULTI UNITS LUXEMBOURG
Société d'Investissement à Capital Variable

Statistische Angaben (Fortsetzung)

(Ausgedrückt in der Währung des Teilfonds)

Teilfonds	MULTI UNITS LUXEMBOURG - LYXOR ETF MSCI WORLD CONSUMER DISCRETIONARY TR	MULTI UNITS LUXEMBOURG - LYXOR ETF MSCI WORLD CONSUMER STAPLES TR	MULTI UNITS LUXEMBOURG - LYXOR ETF EURO STOXX 50 TR
	EUR	EUR	EUR
Anzahl der ausstehenden Aktien zum 31. Dezember 2008			
Klasse A	-	-	-
Klasse B	-	-	-
Klasse C	-	-	-
Anzahl der ausstehenden Aktien zum 31. Dezember 2009			
Klasse A	-	-	-
Klasse B	-	-	-
Klasse C	-	-	-
Anzahl der ausstehenden Aktien zum 31. Dezember 2010			
Klasse A	-	-	-
Klasse B	-	-	-
Klasse C	170 000	125 000	2 633 000
Klasse C*	133 000	98 000	-
Gesamter Liquidationswert zum 31. Dezember 2008	-	-	-
Gesamter Liquidationswert zum 31. Dezember 2009	-	-	-
Gesamter Liquidationswert zum 31. Dezember 2010	30 156 795	28 263 962	120 221 501
Liquidationswert pro Aktie zum 31. Dezember 2008			
Klasse A	-	-	-
Klasse B	-	-	-
Klasse C	-	-	-
Liquidationswert pro Aktie zum 31. Dezember 2009			
Klasse A	-	-	-
Klasse B	-	-	-
Klasse C	-	-	-

* Die Währung der Klasse ist der USD

MULTI UNITS LUXEMBOURG
Société d'Investissement à Capital Variable

Statistische Angaben (Fortsetzung)

(Ausgedrückt in der Währung des Teilfonds)

Teilfonds	MULTI UNITS LUXEMBOURG - LYXOR ETF MSCI WORLD CONSUMER DISCRETIONARY TR	MULTI UNITS LUXEMBOURG - LYXOR ETF MSCI WORLD CONSUMER STAPLES TR	MULTI UNITS LUXEMBOURG - LYXOR ETF EURO STOXX 50 TR
	EUR	EUR	EUR
Liquidationswert pro Aktie zum			
31. Dezember 2010			
Klasse A	-	-	-
Klasse B	-	-	-
Klasse C	99.525	126.740	45.660
Klasse C	USD 133.525	USD 170.038	-

MULTI UNITS LUXEMBOURG

Société d'Investissement à Capital Variable

Anhänge zum Jahresabschluss zum 31. Dezember 2010

Anhang 1 – Geschäftstätigkeit

MULTI UNITS LUXEMBOURG (der „Fonds“) wurde am 29. März 2006 nach luxemburgischen Recht als eine „*Société d'Investissement à Capital Variable*“ („SICAV“ - Investmentgesellschaft mit variablem Kapital) für unbestimmte Dauer gegründet. Der Fonds unterliegt den Bestimmungen des Teils I des luxemburgischen Gesetzes vom 20. Dezember 2002 über Unternehmen zur gemeinsamen Anlage.

Zum 31. Dezember 2010 stehen den Anlegern dreiundzwanzig Teilfonds zur Verfügung:

- MULTI UNITS LUXEMBOURG - LYXOR ETF DAX
- MULTI UNITS LUXEMBOURG - LYXOR ETF LevDAX
- MULTI UNITS LUXEMBOURG - LYXOR ETF DAXplus® Covered Call
- MULTI UNITS LUXEMBOURG - LYXOR ETF DAXplus® Protective Put
- MULTI UNITS LUXEMBOURG - LYXOR ETF FTSE 100
- MULTI UNITS LUXEMBOURG - LYXOR ETF FTSE 250
- MULTI UNITS LUXEMBOURG - LYXOR ETF FTSE ALL SHARE
- MULTI UNITS LUXEMBOURG - LYXOR ETF MSCI ASIA APEX 50
- MULTI UNITS LUXEMBOURG - LYXOR ETF WIG20
- MULTI UNITS LUXEMBOURG - LYXOR ETF S&P 500
- MULTI UNITS LUXEMBOURG - LYXOR ETF CANADA (S&P TSX 60) - (vorher MULTI UNITS LUXEMBOURG - LYXOR ETF S&P TSX 60)
- MULTI UNITS LUXEMBOURG - LYXOR ETF AUSTRALIA (S&PASX 200) - (vorher MULTI UNITS LUXEMBOURG - LYXOR ETF S&P ASX 200)
- MULTI UNITS LUXEMBOURG - LYXOR ETF MSCI WORLD UTILITIES TR
- MULTI UNITS LUXEMBOURG - LYXOR ETF MSCI WORLD MATERIALS TR
- MULTI UNITS LUXEMBOURG - LYXOR ETF MSCI WORLD TELECOMMUNICATION SERVICES TR
- MULTI UNITS LUXEMBOURG - LYXOR ET F MSCI WORLD INFORMATION TECHNOLOGY TR
- MULTI UNITS LUXEMBOURG - LYXOR ETF MSCI WORLD HEALTH CARE TR
- MULTI UNITS LUXEMBOURG - LYXOR ETF MSCI WORLD INDUSTRIALS TR
- MULTI UNITS LUXEMBOURG - LYXOR ETF MSCI WORLD ENERGY TR
- MULTI UNITS LUXEMBOURG - LYXOR ETF MSCI WORLD FINANCIALS TR
- MULTI UNITS LUXEMBOURG - LYXOR ETF MSCI WORLD CONSUMER DISCRETIONARY TR
- MULTI UNITS LUXEMBOURG - LYXOR ETF MSCI WORLD CONSUMER STAPLES TR
- MULTI UNITS LUXEMBOURG - LYXOR ETF EURO STOXX 50 TR

MULTI UNITS LUXEMBOURG

Société d'Investissement à Capital Variable

Anhänge zum Jahresabschluss zum 31. Dezember 2010 (Fort.)

Anhang 1 - Geschäftstätigkeit (Fort.)

Der Verwaltungsrat hat am 25. Januar 2010 die Einführung der folgenden Teilfonds auf dem Markt genehmigt: MULTI UNITS LUXEMBOURG - LYXOR ETF WIG20 (erster Liquidationswert: 10. Februar 2010).

Der Verwaltungsrat hat am 18. Februar 2010 die Einführung der folgenden Teilfonds auf dem Markt genehmigt:

- MULTI UNITS LUXEMBOURG - LYXOR ETF S&P 500 (erster Liquidationswert: 26. März 2010)
- MULTI UNITS LUXEMBOURG - LYXOR ETF CANADA (S&P TSX 60) (vorher MULTI UNITS LUXEMBOURG - LYXOR ETF S&P TSX 60) - (erster Liquidationswert: 26. März 2010)
- MULTI UNITS LUXEMBOURG - LYXOR ETF AUSTRALIA (S&P ASX 200) (vorher MULTI UNITS LUXEMBOURG - LYXOR ETF S&P ASX 200) (erster Liquidationswert: 26. März 2010).

Per Zirkularbeschluss vom 9. Juli 2010 beschloss der Verwaltungsrat die 11 folgenden neuen Teilfonds auszugeben:

- MULTI UNITS LUXEMBOURG – LYXOR ETF MSCI WORLD UTILITIES TR (erster Liquidationswert: 12. August 2010)
- MULTI UNITS LUXEMBOURG – LYXOR ETF MSCI WORLD MATERIALS TR (erster Liquidationswert: 12. August 2010)
- MULTI UNITS LUXEMBOURG – LYXOR ETF MSCI WORLD TELECOMMUNICATION SERVICES TR (erster Liquidationswert: 16. August 2010)
- MULTI UNITS LUXEMBOURG – LYXOR ETF MSCI WORLD INFORMATION TECHNOLOGY TR (erster Liquidationswert: 16. August 2010)
- MULTI UNITS LUXEMBOURG – LYXOR ETF MSCI WORLD HEALTH CARE TR (erster Liquidationswert: 19. August 2010)
- MULTI UNITS LUXEMBOURG – LYXOR ETF MSCI WORLD INDUSTRIALS TR (erster Liquidationswert: 19. August 2010)
- MULTI UNITS LUXEMBOURG – LYXOR ETF MSCI WORLD ENERGY TR (erster Liquidationswert: 19. August 2010)
- MULTI UNITS LUXEMBOURG – LYXOR ETF MSCI WORLD FINANCIALS TR (erster Liquidationswert: 23. August 2010)
- MULTI UNITS LUXEMBOURG – LYXOR ETF MSCI WORLD CONSUMER DISCRETIONARY TR (erster Liquidationswert: 23. August 2010)
- MULTI UNITS LUXEMBOURG – LYXOR ETF MSCI WORLD CONSUMER STAPLES TR (erster Liquidationswert: 23. August 2010)
- MULTI UNITS LUXEMBOURG – LYXOR ETF EURO STOXX 50 TR (erster Liquidationswert: 12. August 2010)

Per Zirkularbeschluss vom 9. Juli 2010 beschloss der Verwaltungsrat die Name der Teilfonds MULTI UNITS LUXEMBOURG - LYXOR ETF S&P TSX 60 und MULTI UNITS LUXEMBOURG - LYXOR ETF S&P ASX 200 in MULTI UNITS LUXEMBOURG - LYXOR ETF CANADA (S&P TSX 60) und MULTI UNITS LUXEMBOURG - LYXOR ETF AUSTRALIA (S&P ASX 200) zu ändern.

Die folgenden Teilfonds sind an der NYSE Euronext Brüssel notiert:

MULTI UNITS LUXEMBOURG –LYXOR ETF DAX

MULTI UNITS LUXEMBOURG –LYXOR ETF Lev DAX

Die folgenden Teilfonds sind an der NYSE Euronext Paris notiert:

MULTI UNITS LUXEMBOURG –LYXOR ETF DAX

MULTI UNITS LUXEMBOURG
Société d'Investissement à Capital Variable

Anhänge zum Jahresabschluss zum 31. Dezember 2010 (Fort.)

Anhang 1 – Geschäftstätigkeit (Fort.)

MULTI UNITS LUXEMBOURG—LYXOR ETF EURO STOXX 50 TR
MULTI UNITS LUXEMBOURG –LYXOR ETF S&P 500
MULTI UNITS LUXEMBOURG –LYXOR ETF CANADA (S&PTSX 60)
MULTI UNITS LUXEMBOURG –LYXOR ETF AUSTRALIA (S&PASX 200)
MULTI UNITS LUXEMBOURG –LYXOR ETF MSCI WORLD ENERGY TR
MULTI UNITS LUXEMBOURG –LYXOR ETF MSCI WORLD MATERIALS TR
MULTI UNITS LUXEMBOURG –LYXOR ETF MSCI WORLD HEALTH CARE TR
MULTI UNITS LUXEMBOURG –LYXOR ETF MSCI WORLD FINANCIALS TR
MULTI UNITS LUXEMBOURG –LYXOR ETF MSCI WORLD TELECOMMUNICATION SERVICES TR
MULTI UNITS LUXEMBOURG –LYXOR ETF MSCI WORLD CONSUMER DISCRETIONARY TR
MULTI UNITS LUXEMBOURG –LYXOR ETF MSCI WORLD CONSUMER STAPLES TR
MULTI UNITS LUXEMBOURG –LYXOR ETF MSCI WORLD INDUSTRIALS TR
MULTI UNITS LUXEMBOURG –LYXOR ETF MSCI WORLD INFORMATION TECHNOLOGY TR
MULTI UNITS LUXEMBOURG –LYXOR ETF MSCI WORLD UTILITIES TR
MULTI UNITS LUXEMBOURG –LYXOR ETF Lev DAX
MULTI UNITS LUXEMBOURG –LYXOR ETF DAXplus® Covered Call
Die folgenden Teilfonds sind an der Deutsche Börse Frankfurt notiert:
MULTI UNITS LUXEMBOURG –LYXOR ETF DAX
MULTI UNITS LUXEMBOURG –LYXOR ETF S&P 500
MULTI UNITS LUXEMBOURG –LYXOR ETF CANADA (S&PTSX 60)
MULTI UNITS LUXEMBOURG –LYXOR ETF AUSTRALIA (S&PASX 200)
MULTI UNITS LUXEMBOURG –LYXOR ETF MSCI WORLD ENERGY TR
MULTI UNITS LUXEMBOURG –LYXOR ETF MSCI WORLD MATERIALS TR
MULTI UNITS LUXEMBOURG –LYXOR ETF MSCI WORLD HEALTH CARE TR
MULTI UNITS LUXEMBOURG –LYXOR ETF MSCI WORLD FINANCIALS TR
MULTI UNITS LUXEMBOURG –LYXOR ETF MSCI WORLD TELECOMMUNICATION SERVICES TR
MULTI UNITS LUXEMBOURG –LYXOR ETF MSCI WORLD CONSUMER DISCRETIONARY TR
MULTI UNITS LUXEMBOURG –LYXOR ETF MSCI WORLD CONSUMER STAPLES TR
MULTI UNITS LUXEMBOURG –LYXOR ETF MSCI WORLD INDUSTRIALS TR
MULTI UNITS LUXEMBOURG –LYXOR ETF MSCI WORLD INFORMATION TECHNOLOGY TR
MULTI UNITS LUXEMBOURG –LYXOR ETF MSCI WORLD UTILITIES TR
MULTI UNITS LUXEMBOURG –LYXOR ETF Lev DAX
MULTI UNITS LUXEMBOURG –LYXOR ETF DAXplus® Covered Call
MULTI UNITS LUXEMBOURG –LYXOR ETF DAXplus® Protective Put

Die folgenden Teilfonds sind an der Borsa Italiana Mailand notiert:

MULTI UNITS LUXEMBOURG –LYXOR ETF DAX

MULTI UNITS LUXEMBOURG
Société d'Investissement à Capital Variable

Anhänge zum Jahresabschluss zum 31. Dezember 2010 (Fort.)

Anhang 1 – Geschäftstätigkeit (Fort.)

MULTI UNITS LUXEMBOURG –LYXOR ETF S&P 500
MULTI UNITS LUXEMBOURG –LYXOR ETF CANADA (S&PTSX 60)
MULTI UNITS LUXEMBOURG –LYXOR ETF AUSTRALIA (S&PASX 200)
MULTI UNITS LUXEMBOURG –LYXOR ETF MSCI WORLD ENERGY TR
MULTI UNITS LUXEMBOURG –LYXOR ETF MSCI WORLD MATERIALS TR
MULTI UNITS LUXEMBOURG –LYXOR ETF MSCI WORLD HEALTH CARE TR
MULTI UNITS LUXEMBOURG –LYXOR ETF MSCI WORLD FINANCIALS TR
MULTI UNITS LUXEMBOURG –LYXOR ETF MSCI WORLD TELECOMMUNICATION SERVICES TR
MULTI UNITS LUXEMBOURG –LYXOR ETF MSCI WORLD CONSUMER DISCRETIONARY TR
MULTI UNITS LUXEMBOURG –LYXOR ETF MSCI WORLD CONSUMER STAPLES TR
MULTI UNITS LUXEMBOURG –LYXOR ETF MSCI WORLD INDUSTRIALS TR
MULTI UNITS LUXEMBOURG –LYXOR ETF MSCI WORLD INFORMATION TECHNOLOGY TR
MULTI UNITS LUXEMBOURG –LYXOR ETF MSCI WORLD UTILITIES TR
MULTI UNITS LUXEMBOURG –LYXOR ETF Lev DAX
MULTI UNITS LUXEMBOURG –LYXOR ETF DAXplus® Covered Call
MULTI UNITS LUXEMBOURG –LYXOR ETF DAXplus® Protective Put

Der folgende Teilfonds ist an der Warschauer Börse notiert:

MULTI UNITS LUXEMBOURG –LYXOR ETF WIG20

Der folgende Teilfonds ist an der Bolsa de Madrid notiert:

MULTI UNITS LUXEMBOURG –LYXOR ETF S&P 500

Die folgenden Teilfonds sind an der SIX Swiss Börse notiert:

MULTI UNITS LUXEMBOURG –LYXOR ETF DAX

MULTI UNITS LUXEMBOURG –LYXOR ETF S&P 500

MULTI UNITS LUXEMBOURG –LYXOR ETF CANADA (S&PTSX 60)

MULTI UNITS LUXEMBOURG –LYXOR ETF AUSTRALIA (S&PASX 200)

MULTI UNITS LUXEMBOURG –LYXOR ETF MSCI WORLD ENERGY TR

MULTI UNITS LUXEMBOURG –LYXOR ETF MSCI WORLD MATERIALS TR

MULTI UNITS LUXEMBOURG –LYXOR ETF MSCI WORLD HEALTH CARE TR

MULTI UNITS LUXEMBOURG –LYXOR ETF MSCI WORLD FINANCIALS TR

MULTI UNITS LUXEMBOURG –LYXOR ETF MSCI WORLD TELECOMMUNICATION SERVICES TR

MULTI UNITS LUXEMBOURG –LYXOR ETF MSCI WORLD CONSUMER DISCRETIONARY TR

MULTI UNITS LUXEMBOURG –LYXOR ETF MSCI WORLD CONSUMER STAPLES TR

MULTI UNITS LUXEMBOURG –LYXOR ETF MSCI WORLD INDUSTRIALS TR

MULTI UNITS LUXEMBOURG **Société d'Investissement à Capital Variable**

Anhänge zum Jahresabschluss zum 31. Dezember 2010 (Fort.)

Anhang 1 – Geschäftstätigkeit (Fort.)

MULTI UNITS LUXEMBOURG –LYXOR ETF MSCI WORLD INFORMATION TECHNOLOGY TR
MULTI UNITS LUXEMBOURG –LYXOR ETF MSCI WORLD UTILITIES TR
MULTI UNITS LUXEMBOURG –LYXOR ETF Lev DAX

Die folgenden Teilfonds sind an der London Stock Exchange notiert:

MULTI UNITS LUXEMBOURG –LYXOR ETF EURO STOXX 50 TR
MULTI UNITS LUXEMBOURG –LYXOR ETF S&P 500
MULTI UNITS LUXEMBOURG –LYXOR ETF CANADA (S&P TSX 60)
MULTI UNITS LUXEMBOURG –LYXOR ETF AUSTRALIA (S&P ASX 200)
MULTI UNITS LUXEMBOURG –LYXOR ETF MSCI WORLD ENERGY TR
MULTI UNITS LUXEMBOURG –LYXOR ETF MSCI WORLD MATERIALS TR
MULTI UNITS LUXEMBOURG –LYXOR ETF MSCI WORLD HEALTH CARE TR
MULTI UNITS LUXEMBOURG –LYXOR ETF MSCI WORLD FINANCIALS TR
MULTI UNITS LUXEMBOURG –LYXOR ETF MSCI WORLD TELECOMMUNICATION SERVICES TR
MULTI UNITS LUXEMBOURG –LYXOR ETF MSCI WORLD CONSUMER DISCRETIONARY TR
MULTI UNITS LUXEMBOURG –LYXOR ETF MSCI WORLD CONSUMER STAPLES TR
MULTI UNITS LUXEMBOURG –LYXOR ETF MSCI WORLD INDUSTRIALS TR
MULTI UNITS LUXEMBOURG –LYXOR ETF MSCI WORLD INFORMATION TECHNOLOGY TR
MULTI UNITS LUXEMBOURG –LYXOR ETF MSCI WORLD UTILITIES TR

Anhang 2 - Die wichtigsten Buchhaltungsverfahren

2.1 Darstellung des Jahresabschlusses

Der Jahresabschluss wird gemäß den luxemburgischen Bestimmungen über Unternehmen für gemeinsame Anlagen vorbereitet.

2.2 Bewertung der Anlagen in Wertpapiere

2.2.1 An einer anerkannten Börse oder auf jedem anderen reglementierten Markt, der regelmäßig geöffnet ist, anerkannt ist und der Öffentlichkeit zugänglich steht, notierte oder gehandelte Wertpapiere werden zu ihrer letzten verfügbaren Schlussnotierung bewertet, oder, falls es mehrere solcher Märkte geben sollte, auf der Grundlage ihrer letzten verfügbaren Schlussnotierung auf dem Hauptmarkt für das jeweilige Wertpapiere;

2.2.2 Sollte die letzte verfügbare Schlussnotierung nach Ansicht des Verwaltungsrates den fairen Marktwert solcher Wertpapiere nicht wahrheitsgemäß widerspiegeln, wird der Wert vom Verwaltungsrat basierend auf dem angemessenen vorhersehbaren Verkaufserlös festgesetzt, der umsichtig sowie in Treu und Glauben bestimmt wird;

MULTI UNITS LUXEMBOURG

Société d'Investissement à Capital Variable

Anhänge zum Jahresabschluss zum 31. Dezember 2010 (Fort.)

Anhang 2 - Die wichtigsten Buchhaltungsverfahren (Fort.)

2.2.3 Nicht an einer Börse notierte oder gehandelte oder nicht auf einem anderen reglementierten Markt gehandelte Wertpapiere werden auf der Grundlage des voraussichtlichen Verkaufserlöses bewertet, der umsichtig sowie in Treu und Glauben vom Verwaltungsrat festgelegt wird.

2.2.4 Nicht an einer Börse notierte oder gehandelte oder nicht auf einem anderen reglementierten Markt gehandelte Geldmarktinstrumente werden zu ihrem Nennwert, einschließlich angefallener Zinsen, bewertet.

2.2.5 Bei kurzfristigen Instrumenten, die eine Fälligkeit von weniger als 90 Tagen haben, wird der Wert des Instruments basierend auf den Nettoakquisitionskosten progressiv an deren Wiederankaufswert angepasst. Sollten bei den Marktbedingungen wesentliche Änderungen eintreten, wird die Bewertungsgrundlage der Anlage an die neuen Markttrenditen angepasst;

2.2.6 Anlagen in unbefristete Anlagegesellschaften werden auf der Grundlage des letzten verfügbaren Wertes des Reinvermögens der Anteile oder Aktien solcher Anlagegesellschaften bewertet.

2.2.7 Alle anderen Wertpapiere und weiteren Aktiva werden zum fairen Marktwert bewertet, der in Treu und Glauben gemäß den vom Verwaltungsrat festgelegten Verfahren bestimmt wird.

2.3 Bewertung von Total Return Swaps

Mit Indexen oder Finanzinstrumenten verbundene Swaps werden zu ihrem Marktwert basierend auf dem gültigen Index oder Finanzinstrument gemäß dem Verfahren bewertet, das vom Verwaltungsrat festgelegt wurde.

2.4 Realisierte Nettogewinne oder -verluste bei Performance-Swaps

Die realisierten Swaps in der Gewinn- und Verlustrechnung im Reinvermögen beinhalten den Saldo der Swaps, die vom Fonds im Zusammenhang mit der Zunahme / Abnahme der Zusammensetzung des Wertpapierkorbes bezahlt oder vereinnahmt wurden oder im Zusammenhang mit den Zeichnungen / Rückkäufen beim Fonds gezahlt / vereinnahmt wurden.

2.5 Aus den Anlagen stammende realisierte Reingewinne oder -Verluste

Die aus den Umsätzen aus Anlagen resultierenden realisierten Gewinne oder Verluste werden basierend auf den durchschnittlichen Kosten berechnet.

2.6 Konvertierung von Fremdwährungen

Die Konten jedes Teilfonds werden in der Referenzwährung des Teilfonds geführt, und die Abschlüsse werden in der Währung ausgedrückt.

Die in einer anderen Währung als der Referenzwährung ausgedrückten Akquisitionskosten werden zu den am Stichtag des Kaufs geltenden Wechselkursen in die Referenzwährung konvertiert.

In anderen Währungen als der Referenzwährung ausgedrücktes Einkommen und darin ausgedrückt Aufwendungen werden zum am Stichtag der Transaktion geltenden Wechselkursen konvertiert.

MULTI UNITS LUXEMBOURG

Société d'Investissement à Capital Variable

Anhänge zum Jahresabschluss zum 31. Dezember 2010 (Fort.)

2.6 Konvertierung von Fremdwährungen (Fort)

In anderen Währungen als in der Referenzwährung ausgedrückte Aktiva und Verbindlichkeiten werden zu den Wechselkursen konvertiert, die am Ende des Geschäftsjahres Gültigkeit haben. Die realisierten oder unrealisierten Wechselkurs-Gewinne und -Verluste werden in der Gewinn- und Verlustrechnung ausgewiesen und Änderungen beim Reinvermögen durch die Bestimmung des Zugangs oder des Abgangs beim Reinvermögen.

2.7 Kombiniertes Jahresabschluss

Der kombinierte Ausweis des Reinvermögens und die kombinierte Aufstellung der Operationen und Änderungen des Reinvermögens stellen den gesamten Ausweis des Reinvermögens und die gesamte Aufstellung der Operationen und Änderungen im Reinvermögen der einzelnen Teilfonds dar, in Euro zu Wechselkursen umgerechnet, die am Ende des Geschäftsjahres Gültigkeit haben.

2.8 Einkommen

Dividende werden zu dem Stichtag dem Einkommen gutgeschrieben, zu dem die entsprechenden Wertpapiere zum ersten Mal als „ohne Dividende“ aufgeführt werden. Zinseinkommen fällt auf Tagesbasis an.

2.9 Gründungskosten

Die Gründungskosten des Fonds gehen zu Lasten der Verwaltungsgesellschaft.

MULTI UNITS LUXEMBOURG
Société d'Investissement à Capital Variable

Anhänge zum Jahresabschluss zum 31. Dezember 2010 (Fort.)

Anhang 3 - Management- und Anlagenverwaltungsgebühren

Im Anschluss an einen Hauptübertragungsvertrag wurde Lyxor Asset Management Luxembourg S. A. zur Verwaltungsgesellschaft des Teilfonds bestellt.

Es ist jeweils für den abgelaufenen Monat eine Verwaltungsgebühr an die Verwaltungsgesellschaft als Vergütung für ihre Leistungen zu entrichten. Diese Gebühr ist monatlich zu leisten und wird für die Berichtsperiode auf die folgenden Sätze des Liquidationswertes (brutto) festgelegt:

	<u>Aktien</u>	<u>Klasse A</u>	<u>Klasse A</u>	<u>Klasse A</u>	<u>Klasse A</u>	<u>Klasse B</u>	<u>Klasse C</u>	<u>Klasse C</u>
	<u>EUR</u>	<u>GBP</u>	<u>PLN</u>	<u>USD</u>	<u>USD</u>	<u>EUR</u>	<u>USD</u>	
- LYXOR ETF DAX	0.15%	-	-	-	-	-	-	-
- LYXOR ETF LevDAX	0.40%	-	-	-	-	-	-	-
- LYXOR ETF DAXplus® Covered Call	0.40%	-	-	-	-	-	-	-
- LYXOR ETF DAXplus® Protective Put	0.40%	-	-	-	-	-	-	-
- LYXOR ETF FTSE 100	-	0.25%	-	-	-	-	-	-
- LYXOR ETF FTSE 250	-	0.30%	-	-	-	-	-	-
- LYXOR ETF FTSE ALL SHARE	-	0.35%	-	-	-	-	-	-
- LYXOR ETF MSCI ASIA APEX 50	-	-	-	0.50%	-	-	-	-
- LYXOR ETF WIG20	-	-	0.45%	-	-	-	-	-
- LYXOR ETF S&P 500 *	0.20%	-	-	-	0.20%	-	-	-
- LYXOR ETF CANADA (S&P TSX 60)	0.40%	-	-	-	0.40%	-	-	-
- LYXOR ETF AUSTRALIA (S&P ASX 200)	0.40%	-	-	-	0.40%	-	-	-
- LYXOR ETF MSCI WORLD UTILITIES TR	-	-	-	-	-	0.40%	0.40%	
- LYXOR ETF MSCI WORLD MATERIALS TR	-	-	-	-	-	0.40%	0.40%	
- LYXOR ETF MSCI WORLD TELECOMMUNICATION SERVICES TR	-	-	-	-	-	0.40%	0.40%	
- LYXOR ETF MSCI WORLD INFORMATION TECHNOLOGY TR	-	-	-	-	-	0.40%	0.40%	
- LYXOR ETF MSCI WORLD HEALTH CARE TR	-	-	-	-	-	0.40%	0.40%	
- LYXOR ETF MSCI WORLD INDUSTRIALS TR	-	-	-	-	-	0.40%	0.40%	
- LYXOR ETF MSCI WORLD ENERGY TR	-	-	-	-	-	0.40%	0.40%	
- LYXOR ETF MSCI WORLD FINANCIALS TR	-	-	-	-	-	0.40%	0.40%	
- LYXOR ETF MSCI WORLD CONSUMER DISCRETIONARY TR	-	-	-	-	-	0.40%	0.40%	
- LYXOR ETF MSCI WORLD CONSUMER STAPLES TR	-	-	-	-	-	0.40%	0.40%	
- LYXOR ETF EURO STOXX 50 TR	-	-	-	-	-	0.25%	-	

Im Anschluss an einen Anlage-Verwaltungs-Übertragungsvertrag wurde Lyxor International Asset Management von der Verwaltungsgesellschaft zum Anlageverwalter der Teilfonds bestellt.

Es ist nach Abzug aller von der Verwaltungsgesellschaft im Namen der Teilfonds übernommenen Fixkosten von der Verwaltungsgesellschaft aus ihrer Verwaltungsgebühr eine Anlageverwaltungsgebühr an den Anlageverwalter zu entrichten.

* 0.30 % bis zum 16.08.10

MULTI UNITS LUXEMBOURG

Société d'Investissement à Capital Variable

Anhänge zum Jahresabschluss zum 31. Dezember 2010 (Fort.)

Anhang 4 - Gebühren des Verwaltungsagents, des Firmenvertreters und der Domiziliarstelle

Als Verwaltungsagent, Firmenvertreter und Domiziliarstelle ist Société Générale Securities Services Luxembourg berechtigt, Gebühren und Provisionen für ihre für die Teilfonds erbrachten Leistungen zu empfangen. Derartige Gebühren sind von der Verwaltungsgesellschaft zu entrichten.

Anhang 5 - Gebühren für die Depotbank und die Zahlstelle

Als Depotbank und Zahlstelle ist die Société Générale Bank & Trust berechtigt, Gebühren und Provisionen für ihre für die Teilfonds erbrachten Leistungen zu empfangen. Derartige Gebühren sind von der Verwaltungsgesellschaft zu entrichten.

Anhang 6 - Gebühren für die Registerstelle

Als Registerstelle ist die European Fund Services S. A. berechtigt, Gebühren Provisionen für ihre für die Teilfonds erbrachten Leistungen gemäß den Gepflogenheiten auf dem Markt in Luxemburg zu empfangen. Derartige Gebühren sind von der Verwaltungsgesellschaft zu entrichten.

Anhang 7 - Besteuerung

Der Fonds unterliegt außer dem jährlichen Steuersatz von 0,05 % pro Jahr auf den Liquidationswert der vierteljährlich zu zahlenden Aktienkategorien, der auf das Reinvermögen jeder Aktienkategorie innerhalb jedes Teilfonds am Quartalsletzen berechnet wird, keinerlei luxemburgischen Steuer. Dieser Liquidationswert versteht sich ausschließlich des Anteils des Reinvermögens der jeweiligen Aktienkategorie zum Stichtag des jeweiligen Quartalsletzen, der durch die Anteile oder Aktien dargestellt wird, die in anderen luxemburgischen Unternehmen zur gemeinsamen Anlage gehalten werden, sofern solche Anteile oder Aktien bereits der Zeichnungssteuer unterliegen, die durch das Gesetz vom 20. Dezember 2002 auf Unternehmen für gemeinsame Anlagen in seiner jeweils gültigen Fassung eingeführt wurde und für die keine Zeichnungssteuer erhoben werden wird. Darüber hinaus hatte der Fonds eine einmalige Abgabe in Höhe von 1.250 EUR zu leisten, die bei der Gründung erhoben wurde.

Von dem Fonds vereinnahmtes Einkommen aus Anlagen in Form von Zinsen und Dividenden kann zu unterschiedlichen Sätzen der Quellensteuer unterliegen. Derartige Quellensteuern sind normalerweise nicht erstattungsfähig.

Anhang 8 - Total Return Swap-Verträge

Jeder Teilfonds hat einen Total Return Swap-Vertrag mit der Société Générale abgeschlossen. Die Merkmale jedes Swaps werden nachstehend im Einzelnen aufgeführt.

MULTI UNITS LUXEMBOURG
Société d'Investissement à Capital Variable

Anhänge zum Jahresabschluss zum 31. Dezember 2010 (Fort.)

Anhang 8 - Total Return Swap-Verträge (Fort.)

8.1 LYXOR ETF DAX

Der Teilfonds LYXOR ETF DAX hat am 1. Juni 2006 mit der Société Générale einen Total Return Swap-Vertrag (den „Swap-Vertrag“) abgeschlossen.

Unter diesem Swap-Vertrag:

- Zahlt der Teilfonds an die Société Générale die folgenden Beträge:

a) zum Ablaufstichtag (1. Juni 2011) einen variablen Betrag in Höhe der Anzahl der Aktien in dem Wertpapierkorb, multipliziert mit dem Aktienkurs zum Ablaufstichtag, zuzüglich des Betrages der Dividende und anderer handelsfähiger Rechte, die vom Teilfonds ab dem 1. Juni 2006 auf die in seinem Portfolio gehaltenen Aktien empfangen werden.

b) monatlich einen Betrag in Höhe der Differenz zwischen der entrichteten Verwaltungsgebühr (unter Einschluss der Zeichnungssteuer) und dem variablen Betrag gemäß Festlegung in nachstehendem Punkt c) im Falle einer negativen Differenz.

Die Société Générale leistet an den Teilfonds die folgenden Zahlungen:

a) einen Betrag, der sich aus dem anfänglichen fiktiven Wert des Swaps gemäß Anpassung für Zeichnungen und Rückkäufe in dem Teilfonds besteht.

b) zum Ablaufstichtag einen variablen Betrag in Höhe der Anzahl der zum Ablaufstichtag ausstehenden Aktien, multipliziert mit der Performance des DAX-Indexes (zum Ablaufstichtag, abzüglich von 5 Werktagen) seit 1. Juni 2006, abzüglich der Gebühren des Teilfonds, berechnet auf der Grundlage des Liquidationswertes des Teilfonds.

c) monatlich einen variablen Betrag in Höhe der angefallenen Verwaltungsgebühr (unter Einschluss der Zeichnungssteuer) auf der Basis des Liquidationswertes des Teilfonds.

d) monatlich einen Betrag in Höhe der Differenz zwischen der entrichteten Verwaltungsgebühr (unter Einschluss der Zeichnungssteuer) und dem variablen Betrag gemäß Festlegung in nachstehendem Punkt c) im Falle einer positiven Differenz.

8.2 LYXOR ETF LevDAX

Der Teilfonds LYXOR ETF LevDAX hat am 1. Juni 2006 mit der Société Générale einen Total Return Swap-Vertrag (den „Swap-Vertrag“) abgeschlossen.

Unter diesem Swap-Vertrag:

Zahlt der Teilfonds an die Société Générale die folgenden Beträge:

a) zum Ablaufstichtag (1. Juni 2011) einen variablen Betrag in Höhe der Anzahl der Aktien in dem Wertpapierkorb, multipliziert mit dem Aktienkurs zum Ablaufstichtag, zuzüglich des Betrages der Dividende und anderer handelsfähiger Rechte, die vom Teilfonds ab dem 1. Juni 2006 auf die in seinem Portfolio gehaltenen Aktien empfangen werden.

b) monatlich einen Betrag in Höhe der Differenz zwischen der entrichteten Verwaltungsgebühr (unter Einschluss der Zeichnungssteuer) und dem variablen Betrag gemäß Festlegung in nachstehendem Punkt c) im Falle einer negativen Differenz.

Die Société Générale leistet an den Teilfonds die folgenden Zahlungen:

MULTI UNITS LUXEMBOURG
Société d'Investissement à Capital Variable

Anhänge zum Jahresabschluss zum 31. Dezember 2010 (Fort.)

Anhang 8 - Total Return Swap-Verträge (Fort.)

8.2 LYXOR ETF LevDAX (Fort.)

- a) einen Betrag, der sich aus dem anfänglichen fiktiven Wert des Swaps gemäß Anpassung für Zeichnungen und Rückkäufe in dem Teilfonds besteht.
- b) zum Ablaufstichtag einen variablen Betrag in Höhe der Anzahl der zum Ablaufstichtag ausstehenden Aktien, multipliziert mit der Performance des LevDAX Index (zum Ablaufstichtag, abzüglich von 5 Werktagen) seit 1. Juni 2006, abzüglich der Gebühren des Teilfonds, berechnet auf der Grundlage des Liquidationswertes des Teilfonds.
- c) monatlich einen variablen Betrag in Höhe der angefallenen Verwaltungsgebühr (unter Einschluss der Zeichnungssteuer) auf der Basis des Liquidationswertes des Teilfonds
- d) monatlich einen Betrag in Höhe der Differenz zwischen der entrichteten Verwaltungsgebühr (unter Einschluss der Zeichnungssteuer) und dem variablen Betrag gemäß Festlegung in nachstehendem Punkt c) im Falle einer positiven Differenz.

8.3 LYXOR ETF DAXplus® Covered Call

Der Teilfonds LYXOR ETF DAXplus® Covered Call hat am 1. Juni 2006 mit der Société Générale einen Total Return Swap-Vertrag (den „Swap-Vertrag“) abgeschlossen.

Unter diesem Swap-Vertrag:

Zahlt der Teilfonds an die Société Générale die folgenden Beträge:

- a) zum Ablaufstichtag (1. Juni 2011) einen variablen Betrag in Höhe der Anzahl der Aktien in dem Wertpapierkorb, multipliziert mit dem Aktienkurs zum Ablaufstichtag, zuzüglich des Betrages der Dividende und anderer handelsfähiger Rechte, die vom Teilfonds ab dem 1. Juni 2006 auf die in seinem Portfolio gehaltenen Aktien empfangen werden.
- b) monatlich einen Betrag in Höhe der Differenz zwischen der entrichteten Verwaltungsgebühr (unter Einschluss der Zeichnungssteuer) und dem variablen Betrag gemäß Festlegung in nachstehendem Punkt c) im Falle einer negativen Differenz.

Die Société Générale leistet an den Teilfonds die folgenden Zahlungen:

- a) einen Betrag, der sich aus dem anfänglichen fiktiven Wert des Swaps gemäß Anpassung für Zeichnungen und Rückkäufe in dem Teilfonds besteht.
- b) zum Ablaufstichtag einen variablen Betrag in Höhe der Anzahl der zum Ablaufstichtag ausstehenden Aktien, multipliziert mit der Performance des DAXplus® Covered Call-Indexes (zum Ablaufstichtag, abzüglich von 5 Werktagen) seit 1. Juni 2006, abzüglich der Gebühren des Teilfonds, berechnet auf der Grundlage des Liquidationswertes des Teilfonds.
- c) monatlich einen variablen Betrag in Höhe der angefallenen Verwaltungsgebühr (unter Einschluss der Zeichnungssteuer) auf der Basis des Liquidationswertes des Teilfonds.
- d) monatlich einen Betrag in Höhe der Differenz zwischen der entrichteten Verwaltungsgebühr (unter Einschluss der Zeichnungssteuer) und dem variablen Betrag gemäß Festlegung in nachstehendem Punkt c) im Falle einer positiven Differenz.

MULTI UNITS LUXEMBOURG

Société d'Investissement à Capital Variable

Anhänge zum Jahresabschluss zum 31. Dezember 2010 (Fort.)

Anhang 8 - Total Return Swap-Verträge (Fort.)

8.4 LYXOR ETF DAXplus® Protective Put

Der Teilfonds LYXOR ETF DAXplus® Protective Put hat am 2. Mai 2007 mit der Société Générale einen Total Return Swap-Vertrag (den „Swap-Vertrag“) abgeschlossen.

Unter diesem Swap-Vertrag:

Zahlt der Teilfonds an die Société Générale die folgenden Beträge:

a) zum Ablaufstichtag (31. Dezember 2020) einen variablen Betrag in Höhe der Anzahl der Aktien in dem Wertpapierkorb, multipliziert mit dem Aktienkurs zum Ablaufstichtag, zuzüglich des Betrages der Dividende und anderer handelsfähiger Rechte, die vom Teilfonds ab dem 2. Mai 2007 auf die in seinem Portfolio gehaltenen Aktien empfangen werden.

b) monatlich einen Betrag in Höhe der Differenz zwischen der entrichteten Verwaltungsgebühr (unter Einschluss der Zeichnungssteuer) und dem variablen Betrag gemäß Festlegung in nachstehendem Punkt c) im Falle einer negativen Differenz.

Die Société Générale leistet an den Teilfonds die folgenden Zahlungen:

a) einen Betrag, der sich aus dem anfänglichen fiktiven Wert des Swaps gemäß Anpassung für Zeichnungen und Rückkäufe in dem Teilfonds besteht.

b) zum Ablaufstichtag einen variablen Betrag in Höhe der Anzahl der zum Ablaufstichtag ausstehenden Aktien, multipliziert mit der Performance des DAXplus® Protective Put-Indexes (zum Ablaufstichtag, abzüglich von 5 Werktagen) seit 2. Mai 2007, abzüglich der Gebühren des Teilfonds, berechnet auf der Grundlage des Liquidationswertes des Teilfonds.

c) monatlich einen variablen Betrag in Höhe der angefallenen Verwaltungsgebühr (unter Einschluss der Zeichnungssteuer) auf der Basis des Liquidationswertes des Teilfonds.

d) monatlich einen Betrag in Höhe der Differenz zwischen der entrichteten Verwaltungsgebühr (unter Einschluss der Zeichnungssteuer) und dem variablen Betrag gemäß Festlegung in nachstehendem Punkt c) im Falle einer positiven Differenz.

8.5 LYXOR ETF FTSE 100

Der Teilfonds LYXOR ETF FTSE 100 hat am 18. Mai 2009 mit der Société Générale einen Total Return Swap-Vertrag (den „Swap-Vertrag“) abgeschlossen.

Der Teilfonds und die Société Générale haben den Abschluss dieses Swap-Vertrages gegen Leistung einer Zahlung des Teilfonds an die Société Générale in einer Höhe vereinbart, die aus dem anfänglichen fiktiven Wert des Swaps gemäß Anpassung für Zeichnungen und Rückkäufe in dem Teilfonds besteht.

Unter diesem Swap-Vertrag:

- Zahlt der Teilfonds an die Société Générale die folgenden Beträge:

Zum Ablaufstichtag (18. Mai 2029) einen variablen Betrag in Höhe der Anzahl der Aktien in dem Wertpapierkorb, multipliziert mit dem Aktienkurs zum Ablaufstichtag, zuzüglich des Betrages der Dividende und anderer handelsfähiger Rechte, die vom Teilfonds ab dem 18. Mai 2009 auf die in seinem Portfolio gehaltenen Aktien empfangen werden.

MULTI UNITS LUXEMBOURG
Société d'Investissement à Capital Variable

Anhänge zum Jahresabschluss zum 31. Dezember 2010 (Fort.)

Anhang 8 - Total Return Swap-Verträge (Fort.)

8.5 LYXOR ETF FTSE 100 (Fort.)

- Die Société Générale leistet an den Teilfonds die folgenden Zahlungen:

a) zum Ablaufstichtag einen variablen Betrag in Höhe der Anzahl der zum Ablaufstichtag ausstehenden Aktien, multipliziert mit der Performance des FTSE 100-Indexes (zum Ablaufstichtag, abzüglich von 5 Werktagen) seit 18. Mai 2009, zuzüglich des Betrages der Dividende und anderer handelsfähiger Rechte, die vom Teilfonds ab dem 18. Mai 2009 auf die in seinem Portfolio gehaltenen Aktien empfangen werden, abzüglich der Gebühren des Teilfonds, berechnet auf der Grundlage des Liquidationswertes des Teilfonds.

b) monatlich einen variablen Betrag in Höhe der angefallenen Verwaltungsgebühr (unter Einschluss der Zeichnungssteuer) auf der Basis des Liquidationswertes des Teilfonds.

8.6 LYXOR ETF FTSE 250

Der Teilfonds LYXOR ETF FTSE 250 hat am 18. Mai 2009 mit der Société Générale einen Total Return Swap-Vertrag (den „Swap-Vertrag“) abgeschlossen.

Der Teilfonds und die Société Générale haben den Abschluss dieses Swap-Vertrages gegen Leistung einer Zahlung des Teilfonds an die Société Générale in einer Höhe vereinbart, die aus dem anfänglichen fiktiven Wert des Swaps gemäß Anpassung für Zeichnungen und Rückkäufe in dem Teilfonds besteht.

Unter diesem Swap-Vertrag:

- Zahlt der Teilfonds an die Société Générale die folgenden Beträge:

Zum Ablaufstichtag (18. Mai 2029) einen variablen Betrag in Höhe der Anzahl der Aktien in dem Wertpapierkorb, multipliziert mit dem Aktienkurs zum Ablaufstichtag, zuzüglich des Betrages der Dividende und anderer handelsfähiger Rechte, die vom Teilfonds ab dem 18. Mai 2009 auf die in seinem Portfolio gehaltenen Aktien empfangen werden.

- Die Société Générale leistet an den Teilfonds die folgenden Zahlungen:

a) zum Ablaufstichtag einen variablen Betrag in Höhe der Anzahl der zum Ablaufstichtag ausstehenden Aktien, multipliziert mit der Performance des FTSE 250-Indexes (zum Ablaufstichtag, abzüglich von 5 Werktagen) seit 18. Mai 2009, zuzüglich des Betrages der Dividende und anderer handelsfähiger Rechte, die vom Teilfonds ab dem 18. Mai 2009 auf die in seinem Portfolio gehaltenen Aktien empfangen werden, abzüglich der Gebühren des Teilfonds, berechnet auf der Grundlage des Liquidationswertes des Teilfonds.

b) monatlich einen variablen Betrag in Höhe der angefallenen Verwaltungsgebühr (unter Einschluss der Zeichnungssteuer) auf der Basis des Liquidationswertes des Teilfonds.

MULTI UNITS LUXEMBOURG

Société d'Investissement à Capital Variable

Anhänge zum Jahresabschluss zum 31. Dezember 2010 (Fort.)

Anhang 8 - Total Return Swap-Verträge (Fort.)

8.7 LYXOR ETF FTSE ALL SHARE

Der Teilfonds LYXOR ETF FTSE ALL SHARE hat am 18. Mai 2009 mit der Société Générale einen Total Return Swap-Vertrag (den „Swap-Vertrag“) abgeschlossen.

Der Teilfonds und die Société Générale haben den Abschluss dieses Swap-Vertrages gegen Leistung einer Zahlung des Teilfonds an die Société Générale in einer Höhe vereinbart, die aus dem anfänglichen fiktiven Wert des Swaps gemäß Anpassung für Zeichnungen und Rückkäufe in dem Teilfonds besteht.

Unter diesem Swap-Vertrag:

- Zahlt der Teilfonds an die Société Générale die folgenden Beträge:

Zum Ablaufstichtag (18. Mai 2029) einen variablen Betrag in Höhe der Anzahl der Aktien in dem Wertpapierkorb, multipliziert mit dem Aktienkurs zum Ablaufstichtag, zuzüglich des Betrages der Dividende und anderer handelsfähiger Rechte, die vom Teilfonds ab dem 18. Mai 2009 auf die in seinem Portfolio gehaltenen Aktien empfangen werden.

- Die Société Générale leistet an den Teilfonds die folgenden Zahlungen:

a) zum Ablaufstichtag einen variablen Betrag in Höhe der Anzahl der zum Ablaufstichtag ausstehenden Aktien, multipliziert mit der Performance des FTSE ALL SHARE-Indexes (zum Ablaufstichtag, abzüglich von 5 Werktagen) seit 18. Mai 2009, zuzüglich des Betrages der Dividende und anderer handelsfähiger Rechte, die vom Teilfonds ab dem 18. Mai 2009 auf die in seinem Portfolio gehaltenen Aktien empfangen werden, abzüglich der Gebühren des Teilfonds, berechnet auf der Grundlage des Liquidationswertes des Teilfonds.

b) monatlich einen variablen Betrag in Höhe der angefallenen Verwaltungsgebühr (unter Einschluss der Zeichnungssteuer) auf der Basis des Liquidationswertes des Teilfonds.

8.8 LYXOR ETF MSCI ASIA APEX 50

Der Teilfonds LYXOR ETF MSCI ASIA APEX 50 hat am 18. Mai 2009 mit der Société Générale einen Total Return Swap-Vertrag (den „Swap-Vertrag“) abgeschlossen.

Der Teilfonds und die Société Générale haben den Abschluss dieses Swap-Vertrages gegen Leistung einer Zahlung des Teilfonds an die Société Générale in einer Höhe vereinbart, die aus dem anfänglichen fiktiven Wert des Swaps gemäß Anpassung für Zeichnungen und Rückkäufe in dem Teilfonds besteht.

Unter diesem Swap-Vertrag:

- Zahlt der Teilfonds an die Société Générale die folgenden Beträge:

Zum Ablaufstichtag (18. Mai 2029) einen variablen Betrag in Höhe der Anzahl der Aktien in dem Wertpapierkorb, multipliziert mit dem Aktienkurs zum Ablaufstichtag, zuzüglich des Betrages der Dividende und anderer handelsfähiger Rechte, die vom Teilfonds ab dem 18. Mai 2009 auf die in seinem Portfolio gehaltenen Aktien empfangen werden.

- Die Société Générale leistet an den Teilfonds die folgenden Zahlungen:

MULTI UNITS LUXEMBOURG

Société d'Investissement à Capital Variable

Anhänge zum Jahresabschluss zum 31. Dezember 2010 (Fort.)

Anhang 8 - Total Return Swap-Verträge (Fort.)

8.8 LYXOR ETF MSCI ASIA APEX 50 (Fort.)

a) zum Ablaufstichtag einen variablen Betrag in Höhe der Anzahl der zum Ablaufstichtag ausstehenden Aktien, multipliziert mit der Performance des MSCI ASIA APEX 50-Indexes (zum Ablaufstichtag, abzüglich von 5 Werktagen) seit 18. Mai 2009, zuzüglich des Betrages der Dividende und anderer handelsfähiger Rechte, die vom Teilfonds ab dem 18. Mai 2009 auf die in seinem Portfolio gehaltenen Aktien empfangen werden, abzüglich der Gebühren für den Teilfonds, berechnet auf der Grundlage des Liquidationswertes des Teilfonds.

b) monatlich einen variablen Betrag in Höhe der angefallenen Verwaltungsgebühr (unter Einschluss der Zeichnungssteuer) auf der Basis des Liquidationswertes des Teilfonds.

8.9 LYXOR ETF WIG20

Der Teilfonds LYXOR ETF WTG20 hat am 11. Februar 2010 mit der Société Générale einen Total Return Swap-Vertrag (den „Swap-Vertrag“) abgeschlossen.

Der Teilfonds und die Société Générale haben den Abschluss dieses Swap-Vertrages gegen Leistung einer Zahlung des Teilfonds an die Société Générale in einer Höhe vereinbart, die aus dem anfänglichen fiktiven Wert des Swaps gemäß Anpassung für Zeichnungen und Rückkäufe in dem Teilfonds besteht.

Unter diesem Swap-Vertrag:

- Zahlt der Teilfonds an die Société Générale die folgenden Beträge:

Zum Ablaufstichtag (12. Februar 2020) einen variablen Betrag in Höhe der Anzahl der Aktien in dem Wertpapierkorb, multipliziert mit dem Aktienkurs zum Ablaufstichtag, zuzüglich des Betrages der Dividende und anderer handelsfähiger Rechte, die vom Teilfonds ab dem 11. Februar 2010 auf die in seinem Portfolio gehaltenen Aktien empfangen werden.

- Die Société Générale leistet an den Teilfonds die folgenden Zahlungen:

a) zum Ablaufstichtag einen variablen Betrag in Höhe der Anzahl der zum Ablaufstichtag ausstehenden Aktien, multipliziert mit der Performance des WIG20-Indexes (zum Ablaufstichtag, abzüglich von 5 Werktagen) seit 11. Februar 2010, zuzüglich des Betrages der Dividende und anderer handelsfähiger Rechte, die vom Teilfonds ab dem 11. Februar 2010 auf die in seinem Portfolio gehaltenen Aktien empfangen werden, abzüglich der Gebühren für den Teilfonds, berechnet auf der Grundlage des Liquidationswertes des Teilfonds.

b) monatlich einen variablen Betrag in Höhe der angefallenen Verwaltungsgebühr (unter Einschluss der Zeichnungssteuer) auf der Basis des Liquidationswertes des Teilfonds.

MULTI UNITS LUXEMBOURG

Société d'Investissement à Capital Variable

Anhänge zum Jahresabschluss zum 31. Dezember 2010 (Fort.)

Anhang 8 - Total Return Swap-Verträge (Fort.)

8.10 LYXOR ETF S&P 500

Der Teilfonds LYXOR ETF S&P 500 hat am 29. März 2010 mit der Société Générale einen Total Return Swap-Vertrag (den „Swap-Vertrag“) abgeschlossen.

Der Teilfonds und die Société Générale haben den Abschluss dieses Swap-Vertrages gegen Leistung einer Zahlung des Teilfonds an die Société Générale in einer Höhe vereinbart, die aus dem anfänglichen fiktiven Wert des Swaps gemäß Anpassung für Zeichnungen und Rückkäufe in dem Teilfonds besteht.

Unter diesem Swap-Vertrag:

- Zahlt der Teilfonds an die Société Générale die folgenden Beträge:

Zum Ablaufstichtag (31. März 2020) einen variablen Betrag in Höhe der Anzahl der Aktien in dem Wertpapierkorb, multipliziert mit dem Aktienkurs zum Ablaufstichtag, zuzüglich des Betrages der Dividende und anderer handelsfähiger Rechte, die vom Teilfonds ab dem 29. März 2010 auf die in seinem Portfolio gehaltenen Aktien empfangen werden.

- Die Société Générale leistet an den Teilfonds die folgenden Zahlungen:

a) zum Ablaufstichtag einen variablen Betrag in Höhe der Anzahl der zum Ablaufstichtag ausstehenden Aktien, multipliziert mit der Performance des S&P 500-Indexes (zum Ablaufstichtag, abzüglich von 5 Werktagen) seit 29. März 2010, zuzüglich des Betrages der Dividende und anderer handelsfähiger Rechte, die vom Teilfonds ab dem 29. März 2010 auf die in seinem Portfolio gehaltenen Aktien empfangen werden, abzüglich der Gebühren für den Teilfonds, berechnet auf der Grundlage des Liquidationswertes des Teilfonds.

b) monatlich einen variablen Betrag in Höhe der angefallenen Verwaltungsgebühr (unter Einschluss der Zeichnungssteuer) auf der Basis des Liquidationswertes des Teilfonds.

8.11 LYXOR ETF CANADA (S&P TSX 60)

Der Teilfonds LYXOR ETF CANADA (S&P TSX 60) hat am 29. März 2010 mit der Société Générale einen Total Return Swap-Vertrag (den „Swap-Vertrag“) abgeschlossen.

Der Teilfonds und die Société Générale haben den Abschluss dieses Swap-Vertrages gegen Leistung einer Zahlung des Teilfonds an die Société Générale in einer Höhe vereinbart, die aus dem anfänglichen fiktiven Wert des Swaps gemäß Anpassung für Zeichnungen und Rückkäufe in dem Teilfonds besteht.

Unter diesem Swap-Vertrag:

- Zahlt der Teilfonds an die Société Générale die folgenden Beträge:

Zum Ablaufstichtag (30. März 2020) einen variablen Betrag in Höhe der Anzahl der Aktien in dem Wertpapierkorb, multipliziert mit dem Aktienkurs zum Ablaufstichtag, zuzüglich des Betrages der Dividende und anderer handelsfähiger Rechte, die vom Teilfonds ab dem 29. März 2010 auf die in seinem Portfolio gehaltenen Aktien empfangen werden.

MULTI UNITS LUXEMBOURG

Société d'Investissement à Capital Variable

Anhänge zum Jahresabschluss zum 31. Dezember 2010 (Fort.)

8.11 LYXOR ETF CANADA (S&P TSX 60) (Fort.)

- Die Société Générale leistet an den Teilfonds die folgenden Zahlungen:

a) zum Ablaufstichtag einen variablen Betrag in Höhe der Anzahl der zum Ablaufstichtag ausstehenden Aktien, multipliziert mit der Performance des S&P TSX 60-Indexes (zum Ablaufstichtag, abzüglich von 5 Werktagen) seit 29. März 2010, zuzüglich des Betrages der Dividende und anderer handelsfähiger Rechte, die vom Teilfonds ab dem 29. März 2010 auf die in seinem Portfolio gehaltenen Aktien empfangen werden, abzüglich der Gebühren für den Teilfonds, berechnet auf der Grundlage des Liquidationswertes des Teilfonds.

b) monatlich einen variablen Betrag in Höhe der angefallenen Verwaltungsgebühr (unter Einschluss der Zeichnungssteuer) auf der Basis des Liquidationswertes des Teilfonds.

8.12 LYXOR ETF AUSTRALIA (S&PASX 200)

Der Teilfonds LYXOR ETF AUSTRALIA (S&P ASX 200) hat am 29. März 2010 mit der Société Générale einen Total Return Swap-Vertrag (den „Swap-Vertrag“) abgeschlossen.

Der Teilfonds und die Société Générale haben den Abschluss dieses Swap-Vertrages gegen Leistung einer Zahlung des Teilfonds an die Société Générale in einer Höhe vereinbart, die aus dem anfänglichen fiktiven Wert des Swaps gemäß Anpassung für Zeichnungen und Rückkäufe in dem Teilfonds besteht.

Unter diesem Swap-Vertrag:

- Zahlt der Teilfonds an die Société Générale die folgenden Beträge:

Zum Ablaufstichtag (30. März 2020) einen variablen Betrag in Höhe der Anzahl der Aktien in dem Wertpapierkorb, multipliziert mit dem Aktienkurs zum Ablaufstichtag, zuzüglich des Betrages der Dividende und anderer handelsfähiger Rechte, die vom Teilfonds ab dem 29. März 2010 auf die in seinem Portfolio gehaltenen Aktien empfangen werden.

- Die Société Générale leistet an den Teilfonds die folgenden Zahlungen:

a) zum Ablaufstichtag einen variablen Betrag in Höhe der Anzahl der zum Ablaufstichtag ausstehenden Aktien, multipliziert mit der Performance des S&P ASX 200-Indexes (zum Ablaufstichtag, abzüglich von 5 Werktagen) seit 29. März 2010, zuzüglich des Betrages der Dividende und anderer handelsfähiger Rechte, die vom Teilfonds ab dem 29. März 2010 auf die in seinem Portfolio gehaltenen Aktien empfangen werden, abzüglich der Gebühren für den Teilfonds, berechnet auf der Grundlage des Liquidationswertes des Teilfonds.

b) monatlich einen variablen Betrag in Höhe der angefallenen Verwaltungsgebühr (unter Einschluss der Zeichnungssteuer) auf der Basis des Liquidationswertes des Teilfonds.

MULTI UNITS LUXEMBOURG

Société d'Investissement à Capital Variable

Anhänge zum Jahresabschluss zum 31. Dezember 2010 (Fort.)

Anhang 8 - Total Return Swap-Verträge (Fort.)

8.13 LYXOR ETF MSCI WORLD UTILITIES TR

Der Teilfonds LYXOR ETF MSCI WORLD UTILITIES TR hat am 12. August 2010 mit der Société Générale einen Total Return Swap-Vertrag (den „Swap-Vertrag“) abgeschlossen.

Der Teilfonds und die Société Générale haben den Abschluss dieses Swap-Vertrages gegen Leistung einer Zahlung des Teilfonds an die Société Générale in einer Höhe vereinbart, die aus dem anfänglichen fiktiven Wert des Swaps gemäß Anpassung für Zeichnungen und Rückkäufe in dem Teilfonds besteht.

Unter diesem Swap-Vertrag:

- Zahlt der Teilfonds an die Société Générale die folgenden Beträge:

Zum Ablaufstichtag (13. August 2020) einen variablen Betrag in Höhe der Anzahl der Aktien in dem Wertpapierkorb, multipliziert mit dem Aktienkurs zum Ablaufstichtag, zuzüglich des Betrages der Dividende und anderer handelsfähiger Rechte, die vom Teilfonds ab dem 12. August 2010 auf die in seinem Portfolio gehaltenen Aktien empfangen werden.

- Die Société Générale leistet an den Teilfonds die folgenden Zahlungen:

a) zum Ablaufstichtag einen variablen Betrag in Höhe der Anzahl der zum Ablaufstichtag ausstehenden Aktien, multipliziert mit der Performance des MSCI World Utilities TR Index (zum Ablaufstichtag, abzüglich von 5 Werktagen) seit 12. August 2010, abzüglich der Gebühren des Teilfonds, berechnet auf der Grundlage des Liquidationswertes des Teilfonds.

b) monatlich einen variablen Betrag in Höhe der angefallenen Verwaltungsgebühr (unter Einschluss der Zeichnungssteuer) auf der Basis des Liquidationswertes des Teilfonds.

8.14 LYXOR ETF MSCI WORLD MATERIALS TR

Der Teilfonds LYXOR ETF MSCI WORLD MATERIALS TR hat am 12. August 2010 mit der Société Générale einen Total Return Swap-Vertrag (den „Swap-Vertrag“) abgeschlossen.

Der Teilfonds und die Société Générale haben den Abschluss dieses Swap-Vertrages gegen Leistung einer Zahlung des Teilfonds an die Société Générale in einer Höhe vereinbart, die aus dem anfänglichen fiktiven Wert des Swaps gemäß Anpassung für Zeichnungen und Rückkäufe in dem Teilfonds besteht.

Unter diesem Swap-Vertrag:

- Zahlt der Teilfonds an die Société Générale die folgenden Beträge:

Zum Ablaufstichtag (13. August 2020) einen variablen Betrag in Höhe der Anzahl der Aktien in dem Wertpapierkorb, multipliziert mit dem Aktienkurs zum Ablaufstichtag, zuzüglich des Betrages der Dividende und anderer handelsfähiger Rechte, die vom Teilfonds ab dem 12. August 2010 auf die in seinem Portfolio gehaltenen Aktien empfangen werden.

- Die Société Générale leistet an den Teilfonds die folgenden Zahlungen:

a) zum Ablaufstichtag einen variablen Betrag in Höhe der Anzahl der zum Ablaufstichtag ausstehenden Aktien, multipliziert mit der Performance des MSCI World Materials TR Index (zum Ablaufstichtag, abzüglich von 5 Werktagen) seit 12. August 2010, abzüglich der Gebühren für den Teilfonds, berechnet auf der Grundlage des Liquidationswertes des Teilfonds.

b) monatlich einen variablen Betrag in Höhe der angefallenen Verwaltungsgebühr (unter Einschluss der Zeichnungssteuer) auf der Basis des Liquidationswertes des Teilfonds.

MULTI UNITS LUXEMBOURG **Société d'Investissement à Capital Variable**

Anhänge zum Jahresabschluss zum 31. Dezember 2010 (Fort.)

Anhang 8 - Total Return Swap-Verträge (Fort.)

8.15 LYXOR ETF MSCI WORLD TELECOMMUNICATION SERVICES TR

Der Teilfonds LYXOR ETF MSCI WORLD TELECOMMUNICATION SERVICES TR hat am 16. August 2010 mit der Société Générale einen Total Return Swap-Vertrag (den „Swap-Vertrag“) abgeschlossen.

Der Teilfonds und die Société Générale haben den Abschluss dieses Swap-Vertrages gegen Leistung einer Zahlung des Teilfonds an die Société Générale in einer Höhe vereinbart, die aus dem anfänglichen fiktiven Wert des Swaps gemäß Anpassung für Zeichnungen und Rückkäufe in dem Teilfonds besteht.

Unter diesem Swap-Vertrag:

- Zahlt der Teilfonds an die Société Générale die folgenden Beträge:

Zum Ablaufstichtag (17. August 2020) einen variablen Betrag in Höhe der Anzahl der Aktien in dem Wertpapierkorb, multipliziert mit dem Aktienkurs zum Ablaufstichtag, zuzüglich des Betrages der Dividende und anderer handelsfähiger Rechte, die vom Teilfonds ab dem 16. August 2010 auf die in seinem Portfolio gehaltenen Aktien empfangen werden.

- Die Société Générale leistet an den Teilfonds die folgenden Zahlungen:

a) zum Ablaufstichtag einen variablen Betrag in Höhe der Anzahl der zum Ablaufstichtag ausstehenden Aktien, multipliziert mit der Performance des MSCI World Telecommunication Services TR Index (zum Ablaufstichtag, abzüglich von 5 Werktagen) seit 16. August 2010, abzüglich der Gebühren des Teilfonds, berechnet auf der Grundlage des Liquidationswertes des Teilfonds.

b) monatlich einen variablen Betrag in Höhe der angefallenen Verwaltungsgebühr (unter Einschluss der Zeichnungssteuer) auf der Basis des Liquidationswertes des Teilfonds.

8.16 LYXOR ETF MSCI WORLD INFORMATION TECHNOLOGY TR

Der Teilfonds LYXOR ETF MSCI WORLD INFORMATION TECHNOLOGY TR hat am 16. August 2010 mit der Société Générale einen Total Return Swap-Vertrag (den „Swap-Vertrag“) abgeschlossen.

Der Teilfonds und die Société Générale haben den Abschluss dieses Swap-Vertrages gegen Leistung einer Zahlung des Teilfonds an die Société Générale in einer Höhe vereinbart, die aus dem anfänglichen fiktiven Wert des Swaps gemäß Anpassung für Zeichnungen und Rückkäufe in dem Teilfonds besteht.

Unter diesem Swap-Vertrag:

- Zahlt der Teilfonds an die Société Générale die folgenden Beträge:

Zum Ablaufstichtag (17. August 2020) einen variablen Betrag in Höhe der Anzahl der Aktien in dem Wertpapierkorb, multipliziert mit dem Aktienkurs zum Ablaufstichtag, zuzüglich des Betrages der Dividende und anderer handelsfähiger Rechte, die vom Teilfonds ab dem 16. August 2010 auf die in seinem Portfolio gehaltenen Aktien empfangen werden.

MULTI UNITS LUXEMBOURG **Société d'Investissement à Capital Variable**

Anhänge zum Jahresabschluss zum 31. Dezember 2010 (Fort.)

Anhang 8 - Total Return Swap-Verträge (Fort.)

8.16 LYXOR ETF MSCI WORLD INFORMATION TECHNOLOGY TR (Fort.)

- Die Société Générale leistet an den Teilfonds die folgenden Zahlungen:

a) Zum Ablaufstichtag einen variablen Betrag in Höhe der Anzahl der zum Ablaufstichtag ausstehenden Aktien, multipliziert mit der Performance des MSCI World Information Technology TR-Indexes (zum Ablaufstichtag, abzüglich von 5 Werktagen) seit 16. August 2010, abzüglich der Gebühren für den Teilfonds, berechnet auf der Grundlage des Liquidationswertes des Teilfonds.

b) monatlich einen variablen Betrag in Höhe der angefallenen Verwaltungsgebühr (unter Einschluss der Zeichnungssteuer) auf der Basis des Liquidationswertes des Teilfonds.

8.17 LYXOR ETF MSCI WORLD HEALTH CARE TR

Der Teilfonds LYXOR ETF MSCI WORLD HEALTH CARE TR hat am 19. August 2010 mit der Société Générale einen Total Return Swap-Vertrag (den „Swap-Vertrag“) abgeschlossen.

Der Teilfonds und die Société Générale haben den Abschluss dieses Swap-Vertrages gegen Leistung einer Zahlung des Teilfonds an die Société Générale in einer Höhe vereinbart, die aus dem anfänglichen fiktiven Wert des Swaps gemäß Anpassung für Zeichnungen und Rückkäufe in dem Teilfonds besteht.

Unter diesem Swap-Vertrag:

- Zahlt der Teilfonds an die Société Générale die folgenden Beträge:

Zum Ablaufstichtag (20. August 2020) einen variablen Betrag in Höhe der Anzahl der Aktien in dem Wertpapierkorb, multipliziert mit dem Aktienkurs zum Ablaufstichtag, zuzüglich des Betrages der Dividende und anderer handelsfähiger Rechte, die vom Teilfonds ab dem 19. August 2010 auf die in seinem Portfolio gehaltenen Aktien empfangen werden.

- Die Société Générale leistet an den Teilfonds die folgenden Zahlungen:

a) zum Ablaufstichtag einen variablen Betrag in Höhe der Anzahl der zum Ablaufstichtag ausstehenden Aktien, multipliziert mit der Performance des MSCI World Health Care TR Index (zum Ablaufstichtag, abzüglich von 5 Werktagen) seit 16. August 2010, abzüglich der Gebühren des Teilfonds, berechnet auf der Grundlage des Liquidationswertes des Teilfonds.

b) monatlich einen variablen Betrag in Höhe der angefallenen Verwaltungsgebühr (unter Einschluss der Zeichnungssteuer) auf der Basis des Liquidationswertes des Teilfonds.

8.18 LYXOR ETF MSCI WORLD INDUSTRIALS TR

Der Teilfonds LYXOR ETF MSCI WORLD INDUSTRIALS TR hat am 19. August 2010 mit der Société Générale einen Total Return Swap-Vertrag (den „Swap-Vertrag“) abgeschlossen.

Der Teilfonds und die Société Générale haben den Abschluss dieses Swap-Vertrages gegen Leistung einer Zahlung des Teilfonds an die Société Générale in einer Höhe vereinbart, die aus dem anfänglichen fiktiven Wert des Swaps gemäß Anpassung für Zeichnungen und Rückkäufe in dem Teilfonds besteht.

MULTI UNITS LUXEMBOURG **Société d'Investissement à Capital Variable**

Anhänge zum Jahresabschluss zum 31. Dezember 2010 (Fort.)

Anhang 8 - Total Return Swap-Verträge (Fort.)

8.18 LYXOR ETF MSCI WORLD INDUSTRIALS TR

Unter diesem Swap-Vertrag:

- Zahlt der Teilfonds an die Société Générale die folgenden Beträge:

Zum Ablaufstichtag (20. August 2020) einen variablen Betrag in Höhe der Anzahl der Aktien in dem Wertpapierkorb, multipliziert mit dem Aktienkurs zum Ablaufstichtag, zuzüglich des Betrages der Dividende und anderer handelsfähiger Rechte, die vom Teilfonds ab dem 19. August 2010 auf die in seinem Portfolio gehaltenen Aktien empfangen werden.

- Die Société Générale leistet an den Teilfonds die folgenden Zahlungen:

a) zum Ablaufstichtag einen variablen Betrag in Höhe der Anzahl der zum Ablaufstichtag ausstehenden Aktien, multipliziert mit der Performance des MSCI World Industrials Index (zum Ablaufstichtag, abzüglich von 5 Werktagen) seit 19. August 2010, abzüglich der Gebühren für den Teilfonds, berechnet auf der Grundlage des Liquidationswertes des Teilfonds.

b) monatlich einen variablen Betrag in Höhe der angefallenen Verwaltungsgebühr (unter Einschluss der Zeichnungssteuer) auf der Basis des Liquidationswertes des Teilfonds.

8.19 LYXOR ETF MSCI WORLD ENERGY TR

Der Teilfonds LYXOR ETF MSCI WORLD ENERGY TR hat am 19. August 2010 mit der Société Générale einen Total Return Swap-Vertrag (den „Swap-Vertrag“) abgeschlossen.

Der Teilfonds und die Société Générale haben den Abschluss dieses Swap-Vertrages gegen Leistung einer Zahlung des Teilfonds an die Société Générale in einer Höhe vereinbart, die aus dem anfänglichen fiktiven Wert des Swaps gemäß Anpassung für Zeichnungen und Rückkäufe in dem Teilfonds besteht.

Unter diesem Swap-Vertrag:

- Zahlt der Teilfonds an die Société Générale die folgenden Beträge:

Zum Ablaufstichtag (20. August 2020) einen variablen Betrag in Höhe der Anzahl der Aktien in dem Wertpapierkorb, multipliziert mit dem Aktienkurs zum Ablaufstichtag, zuzüglich des Betrages der Dividende und anderer handelsfähiger Rechte, die vom Teilfonds ab dem 19. August 2010 auf die in seinem Portfolio gehaltenen Aktien empfangen werden.

- Die Société Générale leistet an den Teilfonds die folgenden Zahlungen:

a) zum Ablaufstichtag einen variablen Betrag in Höhe der Anzahl der zum Ablaufstichtag ausstehenden Aktien, multipliziert mit der Performance des MSCI World Energy TR Index (zum Ablaufstichtag, abzüglich von 5 Werktagen) seit 19. August 2010, abzüglich der Gebühren des Teilfonds, berechnet auf der Grundlage des Liquidationswertes des Teilfonds.

b) monatlich einen variablen Betrag in Höhe der angefallenen Verwaltungsgebühr (unter Einschluss der Zeichnungssteuer) auf der Basis des Liquidationswertes des Teilfonds.

MULTI UNITS LUXEMBOURG
Société d'Investissement à Capital Variable

Anhänge zum Jahresabschluss zum 31. Dezember 2010 (Fort.)

Anhang 8 - Total Return Swap-Verträge (Fort.)

8.20 LYXOR ETF MSCI WORLD FINANCIALS TR

Der Teilfonds LYXOR ETF MSCI WORLD FINANCIALS TR hat am 23. August 2010 mit der Société Générale einen Total Return Swap-Vertrag (den „Swap-Vertrag“) abgeschlossen.

Der Teilfonds und die Société Générale haben den Abschluss dieses Swap-Vertrages gegen Leistung einer Zahlung des Teilfonds an die Société Générale in einer Höhe vereinbart, die aus dem anfänglichen fiktiven Wert des Swaps gemäß Anpassung für Zeichnungen und Rückkäufe in dem Teilfonds besteht.

Unter diesem Swap-Vertrag:

- Zahlt der Teilfonds an die Société Générale die folgenden Beträge:

Zum Ablaufstichtag (24. August 2020) einen variablen Betrag in Höhe der Anzahl der Aktien in dem Wertpapierkorb, multipliziert mit dem Aktienkurs zum Ablaufstichtag, zuzüglich des Betrages der Dividende und anderer handelsfähiger Rechte, die vom Teilfonds ab dem 23. August 2010 auf die in seinem Portfolio gehaltenen Aktien empfangen werden.

- Die Société Générale leistet an den Teilfonds die folgenden Zahlungen:

a) zum Ablaufstichtag einen variablen Betrag in Höhe der Anzahl der zum Ablaufstichtag ausstehenden Aktien, multipliziert mit der Performance des MSCI World Financials TR Index (zum Ablaufstichtag, abzüglich von 5 Werktagen) seit 23. August 2010, abzüglich der Gebühren für den Teilfonds, berechnet auf der Grundlage des Liquidationswertes des Teilfonds.

b) monatlich einen variablen Betrag in Höhe der angefallenen Verwaltungsgebühr (unter Einschluss der Zeichnungssteuer) auf der Basis des Liquidationswertes des Teilfonds.

8.21 LYXOR ETF MSCI WORLD CONSUMER DISCRETIONARY TR

Der Teilfonds LYXOR ETF MSCI WORLD CONSUMER DISCRETIONARY TR hat am 23. August 2010 mit der Société Générale einen Total Return Swap-Vertrag (den „Swap-Vertrag“) abgeschlossen.

Der Teilfonds und die Société Générale haben den Abschluss dieses Swap-Vertrages gegen Leistung einer Zahlung des Teilfonds an die Société Générale in einer Höhe vereinbart, die aus dem anfänglichen fiktiven Wert des Swaps gemäß Anpassung für Zeichnungen und Rückkäufe in dem Teilfonds besteht.

Unter diesem Swap-Vertrag:

- Zahlt der Teilfonds an die Société Générale die folgenden Beträge:

Zum Ablaufstichtag (24. August 2020) einen variablen Betrag in Höhe der Anzahl der Aktien in dem Wertpapierkorb, multipliziert mit dem Aktienkurs zum Ablaufstichtag, zuzüglich des Betrages der Dividende und anderer handelsfähiger Rechte, die vom Teilfonds ab dem 23. August 2010 auf die in seinem Portfolio gehaltenen Aktien empfangen werden.

- Die Société Générale leistet an den Teilfonds die folgenden Zahlungen:

a) zum Ablaufstichtag einen variablen Betrag in Höhe der Anzahl der zum Ablaufstichtag ausstehenden Aktien, multipliziert mit der Performance des MSCI World Consumer Discretionary TR Index (zum Ablaufstichtag, abzüglich von 5 Werktagen) seit 23. August 2010, abzüglich der Gebühren des Teilfonds, berechnet auf der Grundlage des Liquidationswertes des Teilfonds.

b) monatlich einen variablen Betrag in Höhe der angefallenen Verwaltungsgebühr (unter Einschluss der Zeichnungssteuer) auf der Basis des Liquidationswertes des Teilfonds.

MULTI UNITS LUXEMBOURG

Société d'Investissement à Capital Variable

Anhänge zum Jahresabschluss zum 31. Dezember 2010 (Fort.)

Anhang 8 - Total Return Swap-Verträge (Fort.)

8.22 LYXOR ETF MSCI WORLD CONSUMER STAPLES TR

Der Teilfonds LYXOR ETF MSCI WORLD CONSUMER STAPLES TR hat am 23. August 2010 mit der Société Générale einen Total Return Swap-Vertrag (den „Swap-Vertrag“) abgeschlossen.

Der Teilfonds und die Société Générale haben den Abschluss dieses Swap-Vertrages gegen Leistung einer Zahlung des Teilfonds an die Société Générale in einer Höhe vereinbart, die aus dem anfänglichen fiktiven Wert des Swaps gemäß Anpassung für Zeichnungen und Rückkäufe in dem Teilfonds besteht.

Unter diesem Swap-Vertrag:

- Zahlt der Teilfonds an die Société Générale die folgenden Beträge:

Zum Ablaufstichtag (24. August 2020) einen variablen Betrag in Höhe der Anzahl der Aktien in dem Wertpapierkorb, multipliziert mit dem Aktienkurs zum Ablaufstichtag, zuzüglich des Betrages der Dividende und anderer handelsfähiger Rechte, die vom Teilfonds ab dem 23. August 2010 auf die in seinem Portfolio gehaltenen Aktien empfangen werden.

- Die Société Générale leistet an den Teilfonds die folgenden Zahlungen:

a) zum Ablaufstichtag einen variablen Betrag in Höhe der Anzahl der zum Ablaufstichtag ausstehenden Aktien, multipliziert mit der Performance des MSCI World Consumer Staples TR Index (zum Ablaufstichtag, abzüglich von 5 Werktagen) seit 23. August 2010, abzüglich der Gebühren für den Teilfonds, berechnet auf der Grundlage des Liquidationswertes des Teilfonds.

b) monatlich einen variablen Betrag in Höhe der angefallenen Verwaltungsgebühr (unter Einschluss der Zeichnungssteuer) auf der Basis des Liquidationswertes des Teilfonds.

8.23 LYXOR ETF EURO STOXX 50 TR

Der Teilfonds LYXOR ETF EURO STOXX 50 TR hat am 12. August 2010 mit der Société Générale einen Total Return Swap-Vertrag (den „Swap-Vertrag“) abgeschlossen.

Der Teilfonds und die Société Générale haben den Abschluss dieses Swap-Vertrages gegen Leistung einer Zahlung des Teilfonds an die Société Générale in einer Höhe vereinbart, die aus dem anfänglichen fiktiven Wert des Swaps gemäß Anpassung für Zeichnungen und Rückkäufe in dem Teilfonds besteht.

Unter diesem Swap-Vertrag:

- Zahlt der Teilfonds an die Société Générale die folgenden Beträge:

Zum Ablaufstichtag (13. August 2020) einen variablen Betrag in Höhe der Anzahl der Aktien in dem Wertpapierkorb, multipliziert mit dem Aktienkurs zum Ablaufstichtag, zuzüglich des Betrages der Dividende und anderer handelsfähiger Rechte, die vom Teilfonds ab dem 12. August 2010 auf die in seinem Portfolio gehaltenen Aktien empfangen werden.

- Die Société Générale leistet an den Teilfonds die folgenden Zahlungen:

a) zum Ablaufstichtag einen variablen Betrag in Höhe der Anzahl der zum Ablaufstichtag ausstehenden Aktien, multipliziert mit der Performance des EURO STOXX 50 TR Index (zum Ablaufstichtag, abzüglich von 5 Werktagen) seit 12. August 2010, abzüglich der Gebühren des Teilfonds, berechnet auf der Grundlage des Liquidationswertes des Teilfonds.

b) monatlich einen variablen Betrag in Höhe der angefallenen Verwaltungsgebühr (unter Einschluss der Zeichnungssteuer) auf der Basis des Liquidationswertes des Teilfonds.

MULTI UNITS LUXEMBOURG
Société d'Investissement à Capital Variable

Anhänge zum Jahresabschluss zum 31. Dezember 2010 (Fort.)

Anhang 8 - Total Return Swap-Verträge (Fort.)

Anhang 9 – Wechselkurse

Die folgenden Wechselkurse wurden für die Bereitstellung dieses Abschlusses herangezogen:

1EUR= 1.25045 CHF	1EUR= 7.4521 DKK
1EUR= 0.85685 GBP	1EUR= 108.8064 JPY
1EUR= 7.79775 NOK	1EUR= 3.96355 PLN
1EUR= 9.019 SEK	1EUR= 1.34155 USD

Anhang 10 - Dividendenausschüttung

Am 25. August 2010 beschloss der Verwaltungsrat die Ausschüttung einer außergewöhnlichen Zwischendividende von 0,21 GBP pro Aktie an die Aktionäre des MULTI UNITS LUXEMBOURG - LYXOR ETF FTSE 100, von 0,27 GBP pro Aktie an die Aktionäre des MULTI UNITS LUXEMBOURG - LYXOR ETF FTSE 250 und von 0,10 GBP pro Aktie an die Aktionäre des MULTI UNITS LUXEMBOURG - LYXOR ETF FTSE ALL SHARE.

Diese Dividende wurden aus dem Einkommen und dem Kapital entnommen, die den entsprechenden Teilfonds zum 17. September 2010 zuzuschreiben waren und wurden zum 14. September 2010 verbucht.

MULTI UNITS LUXEMBOURG

Société d'Investissement à Capital Variable

Anhänge zum Jahresabschluss zum 31. Dezember 2010 (Fort.)

Anhang 11 - Betriebs- und Verwaltungskosten

Diese Gebühren decken alle Kosten ab, die dem Fond direkt in Rechnung gestellt werden, ausgenommen die Transaktionskosten und Performance-Gebühren.

Dem Fonds werden keine derartigen Transaktions- und Performance-Gebühren in Rechnung gestellt.

Die Aufwendungen belaufen sich zum 31. Dezember 2010 auf folgende Sätze:

Basis	Teilfonds	Satz p.a.	Aktienklasse
Betriebs- und	Reinvermögen MULTI UNITS LUXEMBOURG - LYXOR ETF DAX	0.20%	A (EUR)
Verwaltungskosten	MULTI UNITS LUXEMBOURG - LYXOR ETF LevDAX	0.45%	A (EUR)
(1)	MULTI UNITS LUXEMBOURG - LYXOR ETF DAXplus® Covered Call	0.45%	A (EUR)
	MULTI UNITS LUXEMBOURG - LYXOR ETF DAXplus® Protective Put	0.45%	A (EUR)
	MULTI UNITS LUXEMBOURG - LYXOR ETF FTSE 100	0.30%	A (GBP)
	MULTI UNITS LUXEMBOURG - LYXOR ETF FTSE 250	0.35%	A (GBP)
	MULTI UNITS LUXEMBOURG - LYXOR ETF FTSE ALL SHARE	0.40%	A (GBP)
	MULTI UNITS LUXEMBOURG - LYXOR ETF MSCI ASIAAPEX 50	0.55%	A (USD)
	MULTI UNITS LUXEMBOURG - LYXOR ETF WIG20	0.52%	A (PLN)
	MULTI UNITS LUXEMBOURG - LYXOR ETF S&P 500	0.32%	A (EUR)
	MULTI UNITS LUXEMBOURG - LYXOR ETF S&P 500	0.31%	B (USD)
	MULTI UNITS LUXEMBOURG - LYXOR ETF CANADA (S&P TSX 60)	0.46%	A (EUR)
	MULTI UNITS LUXEMBOURG - LYXOR ETF CANADA (S&P TSX 60)	0.46%	B (USD)
	MULTI UNITS LUXEMBOURG - LYXOR ETF AUSTRALIA (S&P ASX 200)	0.46%	A (EUR)
	MULTI UNITS LUXEMBOURG - LYXOR ETF AUSTRALIA (S&P ASX 200)	0.46%	B (USD)
	MULTI UNITS LUXEMBOURG - LYXOR ETF MSCI WORLD UTILITIES TR	0.46%	C (EUR)
	MULTI UNITS LUXEMBOURG - LYXOR ETF MSCI WORLD UTILITIES TR	0.46%	C (USD)
	MULTI UNITS LUXEMBOURG - LYXOR ETF MSCI WORLD MATERIALS TR	0.46%	C (EUR)
	MULTI UNITS LUXEMBOURG - LYXOR ETF MSCI WORLD MATERIALS TR	0.46%	C (USD)
	MULTI UNITS LUXEMBOURG - LYXOR ETF MSCI WORLD TELECOMMUNICATION SERVICES TR	0.46%	C (EUR)
	MULTI UNITS LUXEMBOURG - LYXOR ETF MSCI WORLD TELECOMMUNICATION SERVICES TR	0.46%	C (USD)
	MULTI UNITS LUXEMBOURG - LYXOR ETF MSCI WORLD INFORMATION TECHNOLOGY TR	0.46%	C (EUR)
	MULTI UNITS LUXEMBOURG - LYXOR ETF MSCI WORLD INFORMATION TECHNOLOGY TR	0.46%	C (USD)
	MULTI UNITS LUXEMBOURG - LYXOR ETF MSCI WORLD HEALTH CARE TR	0.46%	C (EUR)
	MULTI UNITS LUXEMBOURG - LYXOR ETF MSCI WORLD HEALTH CARE TR	0.46%	C (USD)
	MULTI UNITS LUXEMBOURG - LYXOR ETF MSCI WORLD INDUSTRIALS TR	0.47%	C (EUR)
	MULTI UNITS LUXEMBOURG - LYXOR ETF MSCI WORLD INDUSTRIALS TR	0.47%	C (USD)
	MULTI UNITS LUXEMBOURG - LYXOR ETF MSCI WORLD ENERGY TR	0.47%	C (EUR)
	MULTI UNITS LUXEMBOURG - LYXOR ETF MSCI WORLD ENERGY TR	0.53%	C (USD)
	MULTI UNITS LUXEMBOURG - LYXOR ETE MSCI WORLD FINANCIALS TR	0.47%	C (EUR)
	MULTI UNITS LUXEMBOURG - LYXOR ETF MSCI WORLD FINANCIALS TR	0.47%	C (USD)
	MULTI UNITS LUXEMBOURG - LYXOR ETE MSCI WORLD CONSUMER DISCRETIONARY TR	0.47%	C (EUR)
	MULTI UNITS LUXEMBOURG - LYXOR ETE MSCI WORLD CONSUMER DISCRETIONARY TR	0.47%	C (USD)
	MULTI UNITS LUXEMBOURG - LYXOR ETE MSCI WORLD CONSUMER STAPLES TR	0.47%	C (EUR)
	MULTI UNITS LUXEMBOURG - LYXOR ETE MSCI WORLD CONSUMER STAPLES TR	0.47%	C (USD)
	MULTI UNITS LUXEMBOURG - LYXOR ETF EURO STOXX 50 TR	0.34%	C (EUR)

(1) unter Einschluss aller Kosten und unter Ausschluss der Transaktionskosten und Performance-Gebühren.

MULTI UNITS LUXEMBOURG
Société d'Investissement à Capital Variable

Anhänge zum Jahresabschluss zum 31. Dezember 2010 (Fort.)

Anhang 12 - Späteres Ereignis

Das Gesetz vom 17. Dezember 2010 legt fest, dass die Teilfonds des Dachfonds UCI, die gemäß dem Gesetz vom 20. Dezember 2002 aufgelegt wurden, von der „Taxe d'Abonnement“ befreit sind, wenn sie den folgenden, in Artikel 175 e) ausgeführten Bedingungen genügen

- deren Wertpapiere an einer Börse oder einem anderen Markt notiert oder dort gehandelt werden, der reglementiert ist, regelmäßig arbeitet und anerkannt ist und für die Öffentlichkeit zugänglich ist;
- deren ausschließlicher Gegenstand in der Replizierung der Performance von einem oder mehreren Indexen besteht.

In Anbetracht der Tatsache, dass alle Aktienklassen aller Teilfonds der Sicav, die in dem Prospekt vom Juli 2010 beschrieben werden, den in Artikel 175 e) des Gesetzes vom 17. Dezember 2010 geforderten Bedingungen genügen, hat der Verwaltungsrat per Zirkularbeschluss vom 31. Dezember 2010 beschlossen, dass alle Teilfonds und ihre Aktienklassen mit Wirkung vom 1. Januar 2011 von der „Taxe d'Abonnement“ befreit werden.

MULTI UNITS LUXEMBOURG
Société d'Investissement à Capital Variable

MULTI UNITS LUXEMBOURG - LYXOR ETF DAX
Zusammensetzung des Indexes zum 31. Dezember 2010

Zum 31. Dezember 2010 ist der Teilfonds gemäß der Anlagepolitik zu 92,06% seines Reinvermögens in ein diversifiziertes Portfolio von übertragbaren Wertpapieren investiert, die auf regulierten Märkten der OECD-Mitgliedsstaaten notiert sind. Die Performance dieses Portfolios wird in vollem Umfang gegen die Performance des DAX-Indexes ausgetauscht.

Infolgedessen ist der Anleger in die Performance des folgenden Aktienkorbes engagiert, die den Referenzindex ausmacht.

<u>Beschreibung</u>	<u>Gewicht im Index</u>
An einer offiziellen Börse zugelassene oder auf einem anderen reglementierten Markt gehandelte, übertragbare Wertpapiere	%
Aktien	
ADIDAS AG	1.69
ALLIANZ SE	6.65
BASF SE	9.08
BAYER AG	7.57
BAYERISCHE MOTOREN WERKE AG	3.13
BEIERSDORF AG	0.69
COMMERZBANK AG	0.68
DAIMLER AG	7.51
DEUTSCHE BANK AG	5.99
DEUTSCHE BOERSE AG	1.59
DEUTSCHE LUFTHANSA AG	1.24
DEUTSCHE POST AG	1.77
DEUTSCHE TELEKOM AG	4.70
E.ON AG	7.23
FRESENIUS MEDICAL CARE AG & CO	1.37
FRESENIUS SE	0.86
HEIDELBERGCEMENT AG	1.09
HENKEL AG & CO KGAA	1.34
INFINEON TECHNOLOGIES AG	1.25
K+S AG	1.34
LINDE AG	3.19
MAN SE	1.46
MERCK KGAA	0.64
METRO AG	1.16
MUENCHENER RUECKVERSICHERUNGS	3.07
RWE AG	3.39
SAP AG	5.59
SIEMENS AG	10.13
THYSSENKRUPP AG	1.71
VOLKSWAGEN AG	<u>2.89</u>
Insgesamt	<u>100.00</u>

MULTI UNITS LUXEMBOURG
Société d'Investissement à Capital Variable

MULTI UNITS LUXEMBOURG - LYXOR ETF DAX
Wirtschaftliche Zusammensetzung des Indexes
(Als Prozentsatz des Indexes zum 31. Dezember 2010)

	%
Chemikalien	21.18
Automobile & Autoteile	13.53
Allgemeine Industrie-sektoren	11.84
Gas, Wasser & verschiedene Versorgungsbetriebe	10.62
Versicherungen mit Ausnahme von Lebensversicherungen	9.72
Banken	6.67
Software & Computer-Dienstleistungen	5.59
Mobile Telekommunikation	4.70
Güter des persönlichen Bedarfs	2.38
Ausrüstungen und Dienstleistungen des Gesundheitsbereichs	2.23
Transporte für die Industrie	1.77
Finanzdienstleistungen	1.59
Industrielles Engineering	1.46
Haushaltsgüter & Wohnungsbau	1.34
Technologie, Hardware & Ausrüstungen	1.25
Reisen & Freizeit	1.24
Einzelhandel für Lebensmittel & Medikamente	1.16
Bauwesen & Material	1.09
Pharmazeutika & Biotechnologien	<u>0.64</u>
	<u>100.00</u>

MULTI UNITS LUXEMBOURG
Société d'Investissement à Capital Variable

MULTI UNITS LUXEMBOURG - LYXOR ETF DAX
Anlagenpiegel zum 31. Dezember 2010
(ausgedrückt in Euro)

Nominalwert/ Menge	Beschreibung	Notierungs- währung	Kosten	Marktwert	% des Reinvermögens
			EUR	EUR	%

Übertragbare Wertpapiere und Geldmarktinstrumente, die an einer amtlichen Börse zugelassen sind oder auf einem anderen regulierten Markt gehandelt werden

Aktien

82 831	ADIDAS AG - REG	EUR	4 095 993	4 049 608	0.51
357 206	AEGON NV	EUR	1 643 148	1 647 791	0.21
643 112	AGEAS	EUR	1 178 181	1 098 435	0.14
194 056	ALLIANZ SE - REG	EUR	16 564 569	17 257 400	2.19
258 818	ALPS ELECTRIC CO LTD	JPY	2 011 471	2 245 540	0.29
1 161 498	ANHEUSER-BUSCH INBEV NV	EUR	48 836 775	50 060 564	6.37
288 492	ASTELLAS PHARMA INC	JPY	7 785 346	8 223 748	1.05
54 551	ASTRAZENECA PLC	SEK	2 034 853	1 878 127	0.24
760 520	BANCO BILBAO VIZCAYA ARGENTARIA SA	EUR	6 372 453	5 749 531	0.73
4 621 199	BANCO SANTANDER SA	EUR	39 806 607	36 636 866	4.66
788 393	BASF SE	EUR	46 276 487	47 067 062	5.98
1 013 270	BAYER AG	EUR	53 593 653	56 033 830	7.13
109 649	BNP PARIBAS	EUR	5 554 621	5 309 753	0.67
21 087	CARLSBERG A/S - B	DKK	1 571 048	1 579 800	0.20
194 901	CASIO COMPUTER CO LTD	JPY	1 071 566	1 175 793	0.15
144 083	CHIYODA CORP	JPY	1 085 001	1 072 258	0.14
151 727	COMSYS HOLDINGS CORP	JPY	1 182 103	1 210 197	0.15
9 191	CREDIT SUISSE GROUP AG - REG	CHF	324 166	278 249	0.04
127 516	DAI NIPPON PRINTING CO LTD	JPY	1 270 778	1 298 958	0.17
62 003	DAIKIN INDUSTRIES LTD	JPY	1 611 887	1 644 677	0.21
152 938	DAIMLER AG	EUR	7 930 039	7 758 545	0.99
131 124	DAIWAHOUSE INDUSTRY CO LTD	JPY	1 170 051	1 205 280	0.15
102 830	DANONE	EUR	4 544 058	4 911 161	0.62
413 483	DENSO CORP	JPY	10 241 856	10 670 902	1.36
62 597	DEUTSCHE BOERSE AG	EUR	3 129 850	3 242 525	0.41
437 654	DEUTSCHE POST AG - REG	EUR	5 672 024	5 558 206	0.71
1 377 126	DEUTSCHE TELEKOM AG - REG	EUR	13 686 214	13 296 152	1.69
1 309 109	ENELGREEN POWER SPA	EUR	2 088 029	2 069 701	0.26
7 153 872	ENEL SPA	EUR	27 238 368	26 755 481	3.40
2 707 595	ENI SPA	EUR	43 401 163	44 242 102	5.62
625 190	E.ON AG	EUR	14 070 944	14 338 733	1.82
56 583	ERSTE GROUP BANK AG	EUR	1 774 443	1 988 327	0.25
203 582	FRANCE TELECOM SA	EUR	3 332 637	3 196 237	0.41
113 161	FRESENIUS SE	EUR	7 207 224	7 250 225	0.92
10 638	FUJIFILM HOLDINGS CORP	JPY	270 971	287 668	0.04

MULTI UNITS LUXEMBOURG
Société d'Investissement à Capital Variable

MULTI UNITS LUXEMBOURG - LYXOR ETF DAX
Anlagenspiegel zum 31. Dezember 2010 (Fortsetzung)
(ausgedrückt in Euro)

Nominalwert/ Menge Beschreibung	Notierungs- währung	Kosten	Marktwert	% des Reinvermögens
		EUR	EUR	%

Übertragbare Wertpapiere und Geldmarktinstrumente, die an einer amtlichen Börse zugelassen sind oder auf einem anderen regulierten Markt gehandelt werden (Fortsetzung)

Aktien (Fortsetzung)

439 467	FUJITSU LTD	JPY	2 273 003	2 286 915	0.29
433 164	GAMESA CORP TECNOLOGICA SA	EUR	2 472 933	2 474 233	0.31
1 110 435	GAS NATURAL SDG SA	EUR	12 914 359	12 758 898	1.62
3 252	HEIDELBERGCEMENT AG	EUR	117 402	152 519	0.02
50 000	HEINEKEN NV	EUR	1 787 750	1 862 500	0.24
75 771	HEXAGON AB - B	SEK	1 188 515	1 216 216	0.15
1 180 300	ING GROEP NV - CVA	EUR	9 184 040	8 574 880	1.09
778 296	INTESA SANPAOLO SPA	EUR	1 620 801	1 579 941	0.20
8 804	ITOCHU CORP	JPY	61 672	66 654	0.01
702	JAPAN TOBACCO INC	JPY	1 775 779	1 942 929	0.25
49 891	KBC GROEP NV	EUR	1 375 744	1 274 965	0.16
321 653	KEIO CORP	JPY	1 633 087	1 641 242	0.21
145 238	KIKKOMAN CORP	JPY	1 221 601	1 217 298	0.15
271 586	KONINKLIJKE AHOLD NV	EUR	2 620 805	2 691 960	0.34
342 905	KONINKLIJKE KPN NV	EUR	3 715 376	3 771 955	0.48
171 260	KONINKLIJKE PHILIPS ELECTRONICS NV	EUR	3 862 769	3 932 130	0.50
248 917	K+S AG	EUR	12 575 287	14 028 962	1.78
33 066	LVMH MOET HENNESSY LOUIS VUITTON SA	EUR	4 080 344	4 078 691	0.52
95 893	MAPFRE SA	EUR	205 403	199 266	0.03
30 120	MEDIASET SPA	EUR	157 829	136 368	0.02
11 137	METRO AG	EUR	483 736	600 062	0.08
131 691	MITSUBISHI CORP	JPY	2 443 966	2 665 994	0.34
146 663	MITSUBISHI LOGISTICS CORP	JPY	1 427 323	1 461 582	0.19
438 048	MITSUBISHI MATERIALS CORP	JPY	1 031 327	1 044 953	0.13
20 758	MITSUMI & CO LTD	JPY	247 108	256 383	0.03
144 427	NIPPON MEAT PACKERS INC	JPY	1 388 691	1 411 364	0.18
48 556	NIPPON PAPER GROUP INC	JPY	877 447	952 572	0.12
228 703	NISSAN MOTOR CO LTD	JPY	1 658 512	1 628 271	0.21
144 944	NISSHINBO HOLDINGS INC	JPY	1 200 893	1 188 135	0.15
397 644	NOKIA OYJ	EUR	2 989 927	3 077 765	0.39
1 846 610	NOMURA HOLDINGS INC	JPY	8 064 742	8 759 066	1.11
188 344	NSK LTD	JPY	1 264 287	1 273 278	0.16
598	NTT DATA CORP	JPY	1 537 419	1 548 237	0.20
46 978	ODAKYU ELECTRIC RAILWAY CO LTD	JPY	326 745	327 108	0.04
187 821	OLYMPUS CORP	JPY	3 891 529	4 252 080	0.54

MULTI UNITS LUXEMBOURG
Société d'Investissement à Capital Variable

MULTI UNITS LUXEMBOURG - LYXOR ETF DAX
Anlagenpiegel zum 31. Dezember 2010 (Fortsetzung)
(ausgedrückt in Euro)

Nominalwert/ Menge Beschreibung	Notierungs- währung	Kosten	Marktwert	% des Reinvermögens
		EUR	EUR	%

Übertragbare Wertpapiere und Geldmarktinstrumente, die an einer amtlichen Börse zugelassen sind oder auf einem anderen regulierten Markt gehandelt werden (Fortsetzung)

Aktien (Fortsetzung)

156 448	PANASONIC CORP	JPY	1 654 702	1 661 402	0.21
1 520 346	PARMALAT SPA	EUR	3 010 285	3 116 709	0.40
94 865	RENAULT SA	EUR	3 715 862	4 120 936	0.52
153 418	RICOH CO LTD	JPY	1 650 227	1 681 507	0.21
743 997	ROYAL DUTCH SHELL PLC - A	EUR	17 666 209	18 592 485	2.36
943 281	RWE AG	EUR	46 875 190	47 060 289	5.98
200 387	SAP AG	EUR	7 687 847	7 634 745	0.97
79 085	SCANIA AB - B	SEK	1 368 492	1 361 842	0.17
27 073	SCHNEIDER ELECTRIC SA	EUR	3 145 883	3 078 200	0.39
377 829	SIEMENS AG - REG	EUR	30 945 086	35 024 748	4.45
1 274	SOCIETA CATTOLICA DI ASSICURAZIONI SCRL	EUR	24 677	24 231	0.00
58 272	SONY CORP	JPY	1 558 354	1 570 934	0.20
137 645	SUMITOMO CORP	JPY	1 468 198	1 456 652	0.19
395 142	SUMITOMO HEAVY INDUSTRIES LTD	JPY	1 867 722	1 899 761	0.24
81 775	SUMITOMO REALTY & DEVELOPMENT CO LTD	JPY	1 412 366	1 460 406	0.19
150 902	TAIYO YUDEN CO LTD	JPY	1 642 149	1 723 424	0.22
35 281	TAKEDA PHARMACEUTICAL CO LTD	JPY	1 260 234	1 298 174	0.17
2 921 942	TELEFONICA SA	EUR	49 979 553	49 570 746	6.30
50 755	TELE2 AB - B	SEK	773 728	788 690	0.10
68 066	TGS NOPEC GEOPHYSICAL CO ASA	NOK	1 059 097	1 144 295	0.15
193 096	TNT NV	EUR	3 693 926	3 708 409	0.47
58 207	TOKIO MARINE HOLDINGS INC	JPY	1 302 410	1 301 129	0.17
144 042	TOKYO ELECTRON LTD	JPY	6 482 097	6 819 109	0.87
852 021	TOKYO GAS CO LTD	JPY	2 794 925	2 825 063	0.36
50 714	TOYOTA MOTOR CORP	JPY	1 497 051	1 504 039	0.19
36 750	UCB SA	EUR	951 090	948 701	0.12
678 359	UNILEVER NV	EUR	15 129 975	16 056 758	2.04
92 376	UNY CO LTD	JPY	667 404	698 518	0.09
29 838	VEOLIA ENVIRONNEMENT SA	EUR	646 142	664 940	0.08
299 275	VIVENDI SA	EUR	5 779 609	6 139 627	0.78
132 893	VOESTALPINE AG	EUR	4 614 045	4 737 635	0.60
17 494	VOLKSWAGEN AG	EUR	2 000 296	1 852 615	0.24
7 974	VOLKSWAGEN AG - PFD	EUR	1 047 784	968 044	0.12
146 768	YAMAHA CORP	JPY	1 353 169	1 362 597	0.17
40 040	YARA INTERNATIONAL ASA	NOK	1 624 620	1 727 627	0.22
	Aktien insgesamt		711 657 132	724 209 791	92.06
	Anlagen insgesamt		711 657 132	724 209 791	92.06

Die beigegeführten Anhänge sind fester Bestandteil dieses Jahresabschlusses.

MULTI UNITS LUXEMBOURG
Société d'Investissement à Capital Variable

MULTI UNITS LUXEMBOURG - LYXOR ETF DAX
Wirtschaftliche Einstufung der Anlagen
(Als Prozentsatz des Reinvermögens zum 31. Dezember 2010)

	%
Integriertes Öl & Gas	9.61
Spezialitätenchemikalien	9.13
Verschiedene Versorgungsbetriebe	7.80
Festnetz-Telekommunikation	7.29
Brauereien	6.80
Banken	6.71
Rohstoff-Chemikalien	5.98
Diversifizierte Industrien	4.61
Konventionelle Elektrizität	3.40
Lebensmittelprodukte	3.40
Automobile	2.44
Versicherungen aller Sparten	2.38
Mobile Telekommunikation	1.69
Pharmazeutika	1.57
Lebensversicherung	1.44
Fahrzeugteile	1.36
Lieferfirmen	1.18
Software	1.17
Spezialitätenfinanzen	1.11
Industriemaschinen	1.03
Dienstleister im Gesundheitssektor	0.92
Verbraucherelektronik	0.91
Halbleiter	0.87
Rundfunk & Unterhaltung	0.80
Eisen & Stahl	0.74
Elektrische Bauteile & Ausrüstung	0.61
Freizeitprodukte	0.58
Industrielle Lieferanten	0.56
Bekleidung & Zubehör	0.52
Schuhe	0.51
Investment -Dienstleistungen	0.41
Telekommunikationsausrüstung	0.39
Elektronische Büroausstattung	0.36
Versorgung mit Gas	0.36
Lebensmitteleinzel- & Großhändler	0.34
Dauerhafte Haushaltsprodukte	0.32
Ausrüstung für erneuerbare Energie	0.31

MULTI UNITS LUXEMBOURG
Société d'Investissement à Capital Variable

MULTI UNITS LUXEMBOURG - LYXOR ETF DAX
Wirtschaftliche Einstufung der Anlagen (Fortsetzung)
(Als Prozentsatz des Reinvermögens zum 31. Dezember 2010)

	%
Computer-Hardware	0.29
Alternative Energie	0.26
Tabak	0.25
Luft- und Raumfahrt	0.21
Transportdienstleistungen	0.19
Immobilienverwaltung	0.19
Baumaterial & Einbauten	0.17
Medienagenturen	0.17
Einzelhändler breiter Sparten	0.17
Elektronische Ausrüstung	0.15
Öl-ausrüstungen & Dienstleistungen	0.15
Papier	0.12
Wasser	0.08
Dienstleistungen im Freizeitbereich	0.04
Spezialitäten-Einzelhändler	<u>0.01</u>
	<u>92.06</u>

MULTI UNITS LUXEMBOURG
Société d'Investissement à Capital Variable

MULTI UNITS LUXEMBOURG - LYXOR ETF DAX
Geographische Einstufung der Anlagen
(Als Prozentsatz des Reinvermögens zum 31. Dezember 2010)

	%
Deutschland	35.99
Spanien	13.65
Japan	11.47
Italien	9.91
Belgien	6.79
Niederlande	5.37
Frankreich	4.00
Vereinigtes Königreich	2.60
Österreich	0.85
Schweden	0.43
Finnland	0.39
Norwegen	0.37
Dänemark	0.20
Schweiz	<u>0.04</u>
	<u>92.06</u>

MULTI UNITS LUXEMBOURG
Société d'Investissement à Capital Variable

MULTI UNITS LUXEMBOURG - LYXOR ETF LevDAX
Zusammensetzung des Indexes zum 31. Dezember 2010

Zum 31. Dezember 2010 ist der Teilfonds gemäß der Anlagenpolitik zu 93,83% seines Reinvermögens in ein diversifiziertes Portfolio von übertragbaren Wertpapieren investiert, die auf regulierten Märkten der OECD-Mitgliedsstaaten notiert sind.

Die Performance dieses Portfolios wird in vollem Umfang gegen die Performance des LevDAX-Indexes ausgetauscht.

Der LevDAX Index wird basierend auf dem DAX Index mit einem Leverage-Faktor von 2 berechnet.

Infolgedessen ist der Anleger in die Performance des folgenden Aktienkorbes engagiert, die den Referenzindex ausmacht.

Beschreibung	Gewicht im Index
An einer offiziellen Börse zugelassene oder auf einem anderen reglementierten Markt gehandelte, übertragbare Wertpapiere	%
Aktien	
ADIDAS AG	1.69
ALLIANZ SE	6.65
BASF SE	9.08
BAYER AG	7.57
BAYERISCHE MOTOREN WERKE AG	3.13
BEIERSDORF AG	0.69
COMMERZBANK AG	0.68
DAIMLER AG	7.51
DEUTSCHE BANK AG	5.99
DEUTSCHE BOERSE AG	1.59
DEUTSCHE LUFTHANSA AG	1.24
DEUTSCHE POST AG	1.77
DEUTSCHE TELEKOM AG	4.70
E.ON AG	7.23
FRESENIUS MEDICAL CARE AG & CO	1.37
FRESENIUS SE	0.86
HEIDELBERGCEMENT AG	1.09
HENKEL AG & CO KGAA	1.34
INFINEON TECHNOLOGIES AG	1.25
K+S AG	1.34
LINDE AG	3.19
MAN SE	1.46
MERCK KGAA	0.64
METRO AG	1.16
MUENCHENER RUECKVERSICHERUNGS	3.07
RWE AG	3.39
SAP AG	5.59
SIEMENS AG	10.13
THYSSENKRUPP AG	1.71
VOLKSWAGEN AG	<u>2.89</u>
Insgesamt	<u>100.00</u>

MULTI UNITS LUXEMBOURG
Société d'Investissement à Capital Variable

MULTI UNITS LUXEMBOURG - LYXOR ETF LevDAX
Wirtschaftliche Zusammensetzung des Indexes
(Als Prozentsatz des Indexes zum 31. Dezember 2010)

	%
Chemikalien	21.18
Automobile & Autoteile	13.53
Allgemeine Industriesektoren	11.84
Gas, Wasser & verschiedene Versorgungsunternehmen	10.62
Versicherungen mit Ausnahme von Lebensversicherungen	9.72
Banken	6.67
Software & Computer-Dienstleistungen	5.59
Mobile Telekommunikation	4.70
Güter des persönlichen Bedarfs	2.38
Ausrüstungen und Leistungen des Gesundheitssektors	2.23
Transporte für die Industrie	1.77
Finanzdienstleistungen	1.59
Industrielles Engineering	1.46
Haushaltsgüter & Wohnungsbau	1.34
Technologie, Hardware & Ausrüstungen	1.25
Reisen & Freizeit	1.24
Einzelhändler für Lebensmittel & Medikamente	1.16
Bauwesen & Material	1.09
Pharmazeutika & Biotechnologie	<u>0.64</u>
	<u>100.00</u>

MULTI UNITS LUXEMBOURG
Société d'Investissement à Capital Variable

MULTI UNITS LUXEMBOURG - LYXOR ETF LevDAX
Anlagenpiegel zum 31. Dezember 2010
(ausgedrückt in Euro)

Nominalwert/ Menge Beschreibung	Notierungs- währung	Kosten	Marktwert	% des Reinvermögens
		EUR	EUR	%

Übertragbare Wertpapiere und Geldmarktinstrumente, die an einer amtlichen Börse zugelassen sind oder auf einem anderen regulierten Markt gehandelt werden

Aktien

992 527	AEGON NV	EUR	4 583 490	4 578 527	1,42
155 957	ALLIANZ SE - REG	EUR	13 801 238	13 869 256	4,30
81 600	ANHEUSER-BUSCH INBEV NV	EUR	3 174 490	3 516 960	1,09
723 109	BANCO BILBAO VIZCAYA ARGENTARIA SA	EUR	6 030 729	5 466 704	1,69
1 443 859	BANCO SANTANDER SA	EUR	11 681 684	11 446 914	3,55
366 502	BASF SE	EUR	19 546 317	21 880 169	6,78
478 457	BAYER AG	EUR	26 220 235	26 458 671	8,20
165 453	BAYERISCHE MOTOREN WERKE AG	EUR	9 781 581	9 736 909	3,02
24 260	BEKAERT SA	EUR	2 015 036	2 091 212	0,65
35 778	BNP PARIBAS	EUR	1 755 269	1 732 550	0,54
203 025	CARREFOUR SA	EUR	7 141 350	6 393 257	1,98
7 337	CASINO GUICHARD PERRACHON SA	EUR	488 791	535 674	0,17
18 925	CIE GENERALE DES ETABLISSEMENTS MICHELIN	EUR	1 052 041	1 024 600	0,32
1 129	CIE NATIONALE A PORTEFEUILLE	EUR	41 897	41 491	0,01
17 945	COMSYS HOLDINGS CORP	JPY	122 928	143 132	0,04
113 369	CREDIT AGRICOLE SA	EUR	1 331 519	1 088 456	0,34
260 554	DAIMLER AG	EUR	14 088 316	13 217 904	4,10
457 902	DEUTSCHE BANK AG - REG	EUR	18 222 480	17 903 968	5,55
157 927	DEUTSCHE BOERSE AG	EUR	7 896 350	8 180 619	2,54
349 051	DEUTSCHE POST AG - REG	EUR	4 567 114	4 432 948	1,37
691 763	DEUTSCHE TELEKOM AG - REG	EUR	6 811 060	6 678 972	2,07
550 246	ENI SPA	EUR	8 967 001	8 991 020	2,79
1 196 864	E.ON AG	EUR	27 429 533	27 450 075	8,52
18 115	HOLCIM LTD - REG	CHF	868 319	1 028 550	0,32
3 583 828	INTESA SANPAOLO SPA	EUR	7 533 002	7 275 171	2,25
49 042	KABEL DEUTSCHLAND HOLDING AG	EUR	1 446 984	1 710 340	0,53
1 212	LINDE AG	EUR	103 509	137 623	0,04
27 296	METRO AG	EUR	1 290 836	1 470 708	0,46
184 106	MITSUI & CO LTD	JPY	2 027 642	2 273 904	0,70
9 206	MUENCHENER RUECKVERSICHERUNGS AG - REG	EUR	937 997	1 044 421	0,32
32 775	NESTLE SA	CHF	1 341 092	1 442 121	0,45
109 313	NIPPON MEAT PACKERS INC	JPY	908 385	1 068 225	0,33
1 048	NIPPON TELEGRAPH & TELEPHONE CORP	JPY	35 814	35 473	0,01
13 645	NISSAN CHEMICAL INDUSTRIES LTD	JPY	117 622	132 336	0,04
756 902	NISSAN MOTOR CO LTD	JPY	5 504 659	5 388 830	1,67

MULTI UNITS LUXEMBOURG
Société d'Investissement à Capital Variable

MULTI UNITS LUXEMBOURG - LYXOR ETF LevDAX
Anlagenspiegel zum 31. Dezember 2010 (Fortsetzung)
(ausgedrückt in Euro)

Nominalwert/ Menge Beschreibung	Notierungs- währung	Kosten	Marktwert	% des Reinvermögens
		EUR	EUR	%

Übertragbare Wertpapiere und Geldmarktinstrumente, die an einer amtlichen Börse zugelassen sind oder auf einem anderen regulierten Markt gehandelt werden (Fortsetzung)

Aktien (Fortsetzung)

5 215	NOVARTIS AG - REG	CHF	223 171	230 302	0,07
3 882	NTT DOCOMO INC	JPY	4 536 077	5 069 990	1,57
33 011	RANDSTAD HOLDING NV	EUR	1 220 417	1 300 633	0,40
8 673	RATOS AB - B	SEK	219 231	240 387	0,07
10 652	ROCHE HOLDING AG	CHF	1 126 992	1 172 807	0,36
128 758	ROYAL DUTCH SHELL PLC - A	EUR	3 139 120	3 217 662	1,00
121 507	RWE AG	EUR	6 380 544	6 061 984	1,88
375 537	SAP AG	EUR	14 180 830	14 307 960	4,43
45 461	SECOM CO LTD	JPY	1 512 736	1 609 944	0,50
171 304	SIEMENS AG - REG	EUR	14 145 476	15 879 881	4,92
2 166 620	TELECOM ITALIA SPA	EUR	2 186 120	2 095 122	0,65
644 963	TELEFONICA SA	EUR	11 003 069	10 941 797	3,39
103 030	TOKYO ELECTRIC POWER CO INC/THE	JPY	1 706 782	1 881 749	0,58
1 677 461	UNICREDIT SPA	EUR	2 501 094	2 596 710	0,80
326 680	UNILEVER NV	EUR	7 605 110	7 732 516	2,40
132 143	VESTAS WIND SYSTEMS A/S	DKK	3 088 295	3 121 530	0,97
13 587	VIENNA INSURANCE GROUP AG WIENER VERSICHERUNG GRUPPE	EUR	536 483	528 466	0,16
239 748	VIVENDI SA	EUR	4 671 086	4 918 430	1,52
	Aktien insgesamt		<u>298 848 943</u>	<u>302 775 560</u>	<u>93,83</u>
	Anlagen insgesamt		<u>298 848 943</u>	<u>302 775 560</u>	<u>93,83</u>

Die beigefügten Anhänge sind fester Bestandteil dieses Jahresabschlusses.

MULTI UNITS LUXEMBOURG
Société d'Investissement à Capital Variable

MULTI UNITS LUXEMBOURG - LYXOR ETF LevDAX
Wirtschaftliche Einstufung der Anlagen
(Als Prozentsatz des Reinvermögens zum 31. Dezember 2010)

	%
Banken	14.73
Verschiedene Versorgungsunternehmen	10.40
Automobile	8.79
Spezialitätenchemikalien	8.20
Rohstoff-Chemikalien	6.86
Diversifizierte Industrien	5.57
Software	4.43
Versicherungen, alle Sparten	4.30
Festnetz-Telekommunikation	4.04
Integriertes Öl & Gas	3.78
Mobile Telekommunikation	3.65
Lebensmittelprodukte	3.17
Investment-Dienstleistungen	2.54
Lebensmitteleinzel- & Großhändler	2.15
Rundfunk & Unterhaltung	2.05
Lebensversicherungen	1.42
Lieferfirmen	1.37
Brauereien	1.09
Industriemaschinen	1.01
Lieferanten der Industrie	0.70
Konventionelle Elektrizität	0.58
Business Support-Dienstleistungen	0.50
Einzelhändler mit breitem Spektrum	0.46
Pharmazeutika	0.43
Anbieter von Schulungen & Arbeitsvermittler	0.40
Rückversicherer	0.32
Baumaterial & Einbauten	0.32
Reifen	0.32
Spezialitätenfinanzen	<u>0.25</u>
	<u>93.83</u>

MULTI UNITS LUXEMBOURG
Société d'Investissement à Capital Variable

MULTI UNITS LUXEMBOURG - LYXOR ETF LevDAX
Geographische Einstufung der Anlagen
(Als Prozentsatz des Reinvermögens zum 31. Dezember 2010)

	%
Deutschland	59.01
Spanien	8.63
Italien	6.50
Japan	5.46
Frankreich	4.86
Niederlande	4.22
Belgien	1.75
Schweiz	1.20
Vereinigtes Königreiche	1.00
Dänemark	0.97
Österreich	0.16
Schweden	<u>0.07</u>
	<u>93.83</u>

MULTI UNITS LUXEMBOURG
Société d'Investissement à Capital Variable

MULTI UNITS LUXEMBOURG - LYXOR ETF DAXplus® Covered Call
Zusammensetzung des Indexes zum 31. Dezember 2010

Zum 31. Dezember 2010 ist der Teilfonds gemäß der Anlagepolitik zu 95,19% seines Reinvermögens in ein diversifiziertes Portfolio von übertragbaren Wertpapieren investiert, die auf regulierten Märkten der OECD-Mitgliedsstaaten notiert sind. Die Performance dieses Portfolios wird in vollem Umfang gegen die Performance des DAXplus® Covered Call-Indexes ausgetauscht. Der DAXplus® Covered Call-Index setzt sich aus dem DAX Index und einer standardisierten Kaufoption auf DAX-Basis zusammen, die an der Börse für Eurex-Derivate notiert ist.

Infolgedessen ist der Anleger in die Performance des folgenden Aktienkorbes engagiert, die den Referenzindex ausmacht.

<u>Beschreibung</u>	<u>Gewicht im Index</u>
An einer offiziellen Börse zugelassene oder auf einem anderen reglementierten Markt gehandelte, übertragbare Wertpapiere	%
Aktien	
ADIDAS AG	1.69
ALLIANZ SE	6.65
BASF SE	9.08
BAYER AG	7.57
BAYERISCHE MOTOREN WERKE AG	3.13
BEIERSDORF AG	0.69
COMMERZBANK AG	0.68
DAIMLER AG	7.51
DEUTSCHE BANK AG	5.99
DEUTSCHE BOERSE AG	1.59
DEUTSCHE LUFTHANSA AG	1.24
DEUTSCHE POST AG	1.77
DEUTSCHE TELEKOM AG	4.70
E.ON AG	7.23
FRESENIUS MEDICAL CARE AG & CO	1.37
FRESENIUS SE	0.86
HEIDELBERGCEMENT AG	1.09
HENKEL AG & CO KGAA	1.34
INFINEON TECHNOLOGIES AG	1.25
K+S AG	1.34
LINDE AG	3.19
MAN SE	1.46
MERCK KGAA	0.64
METRO AG	1.16
MUENCHENER RUECKVERSICHERUNGS	3.07
RWE AG	3.39
SAP AG	5.59
SIEMENS AG	10.13
THYSSENKRUPP AG	1.71
VOLKSWAGEN AG	<u>2.89</u>
Insgesamt	<u>100.00</u>

MULTI UNITS LUXEMBOURG
Société d'Investissement à Capital Variable

MULTI UNITS LUXEMBOURG - LYXOR ETF DAXplus® Covered Call
Wirtschaftliche Zusammensetzung des Indexes
(Als Prozentsatz des Indexes zum 31. Dezember 2010)

	%
Chemikalien	21.18
Automobile & Autoteile	13.53
Allgemeine Sektoren	11.84
Gas, Wasser & verschiedene Versorgungsfirmen	10.62
Versicherungen mit Ausnahme von Lebensversicherungen	9.72
Banken	6.67
Software & Computer-Dienstleistungen	5.59
Mobile Telekommunikation	4.70
Güter des persönlichen Bedarfs	2.38
Ausrüstungen & Dienstleistungen im Gesundheitssektor	2.23
Transporte für die Industrie	1.77
Finanzdienstleistungen	1.59
Industrielles Engineering	1.46
Haushaltsgüter & Wohnungsbau	1.34
Technologie, Hardware & Ausrüstung	1.25
Reisen & Freizeit	1.24
Einzelhändler für Lebensmittel & Medikamente	1.16
Bauwesen & Material	1.09
Pharmazeutika & Biotechnologie	<u>0.64</u>
	<u>100.00</u>

MULTI UNITS LUXEMBOURG
Société d'Investissement à Capital Variable

MULTI UNITS LUXEMBOURG - LYXOR ETF DAXplus® Covered Call
Anlagenpiegel zum 31. Dezember 2010
(ausgedrückt in Euro)

Nominalwert/ <u>Menge</u> <u>Beschreibung</u>	Notierungs- <u>währung</u>	<u>Kosten</u>	<u>Marktwert</u>	<u>% des</u> <u>Reinvermögens</u>
		EUR	EUR	%

Übertragbare Wertpapiere und Geldmarktinstrumente, die an einer amtlichen Börse zugelassen sind oder auf einem anderen regulierten Markt gehandelt werden

Aktien

880	ALLIANZ SE - REG	EUR	77 986	78 258	0.48
17 682	ANHEUSER-BUSCH INBEV NV	EUR	767 089	762 094	4.66
1 336	ASML HOLDING NV	EUR	32 879	38 751	0.24
33 647	ASSICURAZIONI GENERALI SPA	EUR	521 192	478 124	2.92
26 904	A2A SPA	EUR	30 402	27 684	0.17
76 424	BANCO SANTANDER SA	EUR	664 125	605 889	3.70
15 141	BASF SE	EUR	719 527	903 918	5.53
9 571	BAYER AG	EUR	497 405	529 276	3.24
4 029	BAYERISCHE MOTOREN WERKE AG	EUR	207 252	237 107	1.45
6 545	BNP PARIBAS	EUR	308 008	316 942	1.94
16 140	CARREFOUR SA	EUR	569 823	508 249	3.11
4 302	DAIMLER AG	EUR	196 390	218 240	1.33
8 652	DANONE	EUR	347 464	413 220	2.53
2 528	DEUTSCHE BOERSE AG	EUR	131 431	130 950	0.80
67 444	DEUTSCHE POST AG - REG	EUR	832 595	856 539	5.24
51 621	DEUTSCHE TELEKOM AG - REG	EUR	471 927	498 401	3.05
16 884	DEXIA SA	EUR	54 164	43 544	0.27
27 630	E.ON AG	EUR	696 552	633 694	3.87
88 602	FRANCE TELECOM SA	EUR	1 403 012	1 391 051	8.49
64 445	ING GROEP NV - CVA	EUR	476 789	468 193	2.86
653 045	INTESA SANPAOLO SPA	EUR	1 392 655	1 325 681	8.09
14 416	KONINKLIJKE KPN NV	EUR	173 569	158 576	0.97
24 504	KONINKLIJKE PHILIPS ELECTRONICS NV	EUR	603 534	562 612	3.44
1 428	LINDE AG	EUR	150 725	162 149	0.99
5 407	MAN SE	EUR	465 705	481 169	2.94
3 371	MUENCHENER RUECKVERSICHERUNGS AG - REG	EUR	359 062	382 440	2.34
10 154	NATIXIS	EUR	44 627	35 549	0.22
47 324	NOKIA OYJ	EUR	412 429	366 288	2.24
1 052	REED ELSEVIER NV	EUR	10 113	9 771	0.06
26 013	REPSOL YPF SA	EUR	458 349	542 371	3.32
12 239	RWE AG	EUR	689 333	610 604	3.73
7 514	SIEMENS AG - REG	EUR	535 843	696 548	4.26
514 680	TELECOM ITALIA SPA	EUR	525 488	497 696	3.04
29 255	VIVENDI SA	EUR	545 793	600 166	3.67
	Aktien insgesamt		<u>15 373 237</u>	<u>15 571 744</u>	<u>95.19</u>
	Anlagen insgesamt		<u>15 373 237</u>	<u>15 571 744</u>	<u>95.19</u>

Die beigefügten Anhänge sind fester Bestandteil dieses Jahresabschlusses.

MULTI UNITS LUXEMBOURG
Société d'Investissement à Capital Variable

MULTI UNITS LUXEMBOURG - LYXOR ETF DAXplus® Covered Call
Wirtschaftliche Einstufung der Anlagen
(Als Prozentsatz des Reinvermögens zum 31. Dezember 2010)

	%
Banken	14.22
Festnetz-Telekommunikation	12.50
Verschiedene Versorgungsunternehmen	7.60
Rohstoff-Chemikalien	6.52
Lieferfirmen	5.24
Brauereien	4.66
Diversifizierte Sektoren	4.26
Rundfunk & Unterhaltung	3.67
Verbraucherelektronik	3.44
Versicherungen, alle Sparten	3.40
Integriertes Öl & Gas	3.32
Spezialitätenchemikalien	3.24
Lebensmitteleinzel- & Großhändler	3.11
Mobile Telekommunikation	3.05
Lieferwagen & LKWs	2.94
Lebensversicherungen	2.86
Fahrzeuge	2.78
Lebensmittelprodukte	2.53
Rückversicherer	2.34
Telekommunikationsausrüstung	2.24
Investment-Dienstleistungen	0.80
Computer-Dienstleistungen	0.24
Konventionelle Elektrizität	0.17
Verlagswesen	<u>0.06</u>
	<u>95.19</u>

MULTI UNITS LUXEMBOURG
Société d'Investissement à Capital Variable

MULTI UNITS LUXEMBOURG - LYXOR ETF DAXplus® Covered Call
Geographische Einstufung der Anlagen
(Als Prozentsatz des Reinvermögens zum 31. Dezember 2010)

	%
Deutschland	39.24
Frankreich	19.96
Italien	14.24
Niederlande	7.57
Spanien	7.02
Belgien	4.92
Finnland	<u>2.24</u>
	<u>95.19</u>

MULTI UNITS LUXEMBOURG
Société d'Investissement à Capital Variable

MULTI UNITS LUXEMBOURG - LYXOR ETF DAXplus® Protective Put
Zusammensetzung des Indexes zum 31. Dezember 2010

Zum 31. Dezember 2010 ist der Teilfonds gemäß der Anlagepolitik zu 95,94% seines Reinvermögens in ein diversifiziertes Portfolio von übertragbaren Wertpapieren investiert, die auf regulierten Märkten der OECD-Mitgliedsstaaten notiert sind. Die Performance dieses Portfolios wird in vollem Umfang gegen die Performance des DAXplus® Protective Put-Indexes ausgetauscht. Der DAXplus® Protective Put-Index setzt sich aus dem DAX®-Index und einer standardisierten Verkaufsoption zusammen, die an der Börse für Eurex-Derivate notiert ist.

Infolgedessen ist der Anleger in die Performance des folgenden Aktienkorbes engagiert, die den Referenzindex ausmacht.

<u>Beschreibung</u>	<u>Gewicht im Index</u>
An einer offiziellen Börse zugelassene oder auf einem anderen reglementierten Markt gehandelte, übertragbare Wertpapiere	%
Aktien	
ADIDAS AG	1.69
ALLIANZ SE	6.65
BASF SE	9.08
BAYER AG	7.57
BAYERISCHE MOTOREN WERKE AG	3.13
BEIERSDORF AG	0.69
COMMERZBANK AG	0.68
DAIMLER AG	7.51
DEUTSCHE BANK AG	5.99
DEUTSCHE BOERSE AG	1.59
DEUTSCHE LUFTHANSA AG	1.24
DEUTSCHE POST AG	1.77
DEUTSCHE TELEKOM AG	4.70
E.ON AG	7.23
FRESENIUS MEDICAL CARE AG & CO	1.37
FRESENIUS SE	0.86
HEIDELBERGCEMENT AG	1.09
HENKEL AG & CO KGAA	1.34
INFINEON TECHNOLOGIES AG	1.25
K+S AG	1.34
LINDE AG	3.19
MAN SE	1.46
MERCK KGAA	0.64
METRO AG	1.16
MUENCHENER RUECKVERSICHERUNGS	3.07
RWE AG	3.39
SAP AG	5.59
SIEMENS AG	10.13
THYSSENKRUPP AG	1.71
VOLKSWAGEN AG	<u>2.89</u>
Insgesamt	<u>100.00</u>

MULTI UNITS LUXEMBOURG
Société d'Investissement à Capital Variable

MULTI UNITS LUXEMBOURG - LYXOR ETF DAXplus® Protective Put
Wirtschaftliche Zusammensetzung des Indexes
(Als Prozentsatz des Indexes zum 31. Dezember 2010)

	%
Chemikalien	21.18
Automobile & Autoteile	13.53
Allgemeine Sektoren	11.84
Gas, Wasser & verschiedene Versorgungsfirmen	10.62
Versicherungen mit Ausnahme von Lebensversicherungen	9.72
Banken	6.67
Software & Computer-Dienstleistungen	5.59
Mobile Telekommunikation	4.70
Güter des persönlichen Bedarfs	2.38
Ausrüstungen & Dienstleistungen im Gesundheitssektor	2.23
Transporte für die Industrie	1.77
Finanzdienstleistungen	1.59
Industrielles Engineering	1.46
Haushaltsgüter & Wohnungsbau	1.34
Technologie, Hardware & Ausrüstung	1.25
Reisen & Freizeit	1.24
Einzelhändler für Lebensmittel & Medikamente	1.16
Bauwesen & Material	1.09
Pharmazeutika & Biotechnologie	<u>0.64</u>
	<u>100.00</u>

MULTI UNITS LUXEMBOURG
Société d'Investissement à Capital Variable

MULTI UNITS LUXEMBOURG - LYXOR ETF DAXplus® Protective Put
Anlagenspiegel zum 31. Dezember 2010
(ausgedrückt in Euro)

Nominalwert/ Menge	Beschreibung	Notierungs- währung	Kosten EUR	Marktwert EUR	% des Reinvermögens %
Übertragbare Wertpapiere und Geldmarktinstrumente, die an einer amtlichen Börse zugelassen sind oder auf einem anderen regulierten Markt gehandelt werden					
Aktien					
12 515	ALLIANZ SE - REG	EUR	1 094 821	1 112 959	4.06
23 543	ANHEUSER-BUSCH INBEV NV	EUR	936 965	1 014 703	3.70
244 147	BANCO SANTANDER SA	EUR	2 277 892	1 935 597	7.06
42 761	BASF SE	EUR	1 894 597	2 552 831	9.31
19 909	BAYER AG	EUR	1 112 479	1 100 968	4.01
14 262	BAYERISCHE MOTOREN WERKE AG	EUR	597 150	839 319	3.06
17 946	BNP PARIBAS	EUR	986 312	869 035	3.17
17 892	CARREFOUR SA	EUR	637 492	563 419	2.05
39 484	CREDIT AGRICOLE SA	EUR	458 633	379 086	1.38
22 941	DAIMLER AG	EUR	904 967	1 163 797	4.24
8 257	DEUTSCHE BANK AG - REG	EUR	338 413	322 849	1.18
3 572	DEUTSCHE BOERSE AG	EUR	185 565	185 030	0.67
5 730	DEUTSCHE POST AG - REG	EUR	74 805	72 771	0.27
9 864	DEUTSCHE TELEKOM AG - REG	EUR	87 938	95 237	0.35
182 793	ENEL SPA	EUR	704 210	683 646	2.49
21 898	ENI SPA	EUR	347 463	357 813	1.30
49 992	E.ON AG	EUR	1 168 883	1 146 567	4.18
15 018	FRANCE TELECOM SA	EUR	241 565	235 783	0.86
63 958	ING GROEP NV - CVA	EUR	451 788	464 655	1.69
529 430	INTESA SANPAOLO SPA	EUR	1 154 099	1 074 743	3.92
94 616	KONINKLIJKE KPN NV	EUR	1 139 177	1 040 776	3.80
34 992	METRO AG	EUR	1 917 562	1 885 369	6.88
3 900	MUENCHENER RUECKVERSICHERUNGS AG - REG	EUR	435 154	442 455	1.61
33 076	RWE AG	EUR	1 886 427	1 650 162	6.02
27 976	SAP AG	EUR	1 011 587	1 065 886	3.89
23 418	SIEMENS AG - REG	EUR	1 705 408	2 170 848	7.92
38 955	TELEFONICA SA	EUR	664 572	660 872	2.41
102 413	UNICREDIT SPA	EUR	201 869	158 535	0.58
10 232	VALEO SA	EUR	322 871	431 790	1.57
6 504	VINCI SA	EUR	263 932	267 444	0.98
2 998	VOLKSWAGEN AG - PFD	EUR	266 702	363 957	1.33
	Aktien insgesamt		<u>25 471 298</u>	<u>26 308 902</u>	<u>95.94</u>
	Anlagen insgesamt		<u>25 471 298</u>	<u>26 308 902</u>	<u>95.94</u>

Die beigefügten Anhänge sind fester Bestandteil dieses Jahresabschlusses.

MULTI UNITS LUXEMBOURG
Société d'Investissement à Capital Variable

MULTI UNITS LUXEMBOURG - LYXOR ETF DAXplus® Protective Put
Wirtschaftliche Einstufung der Anlagen
(Als Prozentsatz des Reinvermögens zum 31. Dezember 2010)

	%
Banken	17.29
Fahrzeuge	10.21
Verschiedene Versorgungsunternehmen	10.20
Rohstoff-Chemikalien	9.31
Diversifizierte Sektoren	7.92
Festnetz-Telekommunikation	7.06
Einzelhändler mit breitem Spektrum	6.88
Versicherungen, alle Sparten	4.06
Spezialitätenchemikalien	4.01
Software	3.89
Brauereien	3.70
Konventionelle Elektrizität	2.49
Lebensmitteleinzel- & Großhändler	2.05
Lebensversicherungen	1.69
Rückversicherer	1.61
Integriertes Öl & Gas	1.30
Massivbauweise	0.98
Investment-Dienstleistungen	0.67
Mobile Telekommunikation	0.35
Lieferfirmen	<u>0.27</u>
	<u>95.94</u>

MULTI UNITS LUXEMBOURG
Société d'Investissement à Capital Variable

MULTI UNITS LUXEMBOURG - LYXOR ETF DAXplus® Protective Put
Geographische Einstufung der Anlagen
(Als Prozentsatz des Reinvermögens zum 31. Dezember 2010)

	%
Deutschland	58.97
Frankreich	10.02
Spanien	9.47
Italien	8.29
Niederlande	5.49
Belgien	<u>3.70</u>
	<u>95.94</u>

MULTI UNITS LUXEMBOURG
Société d'Investissement à Capital Variable

MULTI UNITS LUXEMBOURG - LYXOR ETF FTSE 100
Zusammensetzung des Indexes zum 31. Dezember 2010

Zum 31. Dezember 2010 ist der Teilfonds gemäß der Anlagepolitik zu 92,88% seines Reinvermögens in ein diversifiziertes Portfolio von übertragbaren Wertpapieren investiert, die auf regulierten Märkten der OECD-Mitgliedsstaaten notiert sind. Die Performance dieses Portfolios wird in vollem Umfang gegen die Performance des FTSE 100-Indexes ausgetauscht.

Infolgedessen ist der Anleger in die Performance des folgenden Aktienkorbes engagiert, die den Referenzindex ausmacht.

<u>Beschreibung</u>	<u>Gewicht im Index</u>
An einer offiziellen Börse zugelassene oder auf einem anderen reglementierten Markt gehandelte, übertragbare Wertpapiere	%
Aktien	
3I GROUP PLC	0.21
ADMIRAL GROUP PLC	0.20
AFRICAN BARRICK GOLD LTD	0.05
AGGREKO PLC	0.26
ALLIANCE TRUST PLC/THE	0.16
AMEC PLC	0.25
ANGLO AMERICAN PLC	2.90
ANTOFAGASTA PLC	0.41
ARM HOLDINGS PLC	0.36
ASSOCIATED BRITISH FOODS PLC	0.30
ASTRAZENECA PLC	2.71
AUTONOMY CORP PLC	0.24
AVIVA PLC	0.71
BAE SYSTEMS PLC	0.73
BARCLAYS PLC	2.08
BG GROUP PLC	2.87
BHP BILLITON PLC	3.72
BP PLC	5.73
BRITISH AIRWAYS PLC	0.20
BRITISH AMERICAN TOBACCO PLC	3.21
BRITISH LAND CO PLC	0.30
BRITISH SKY BROADCASTING GROUP	0.62
BT GROUP PLC	0.92
BUNZL PLC	0.15
BURBERRY GROUP PLC	0.32
CAIRN ENERGY PLC	0.38
CAPITA GROUP PLC/THE	0.28
CAPITAL SHOPPING CENTRES GROUP	0.19
CARNIVAL PLC	0.41
CENTRICA PLC	1.11
COMPASS GROUP PLC	0.71
DIAGEO PLC	1.95
ESSAR ENERGY PLC	0.15
EURASIAN NATURAL RESOURCES COR	0.26
EXPERIAN PLC	0.53
FRESNILLO PLC	0.23
G4S PLC	0.24

MULTI UNITS LUXEMBOURG
Société d'Investissement à Capital Variable

MULTI UNITS LUXEMBOURG - LYXOR ETF FTSE 100
Zusammensetzung des Indexes zum 31. Dezember 2010 (Fortsetzung)

<u>Beschreibung</u>	<u>Gewicht im Index</u>
An einer offiziellen Börse zugelassene oder auf einem anderen reglementierten Markt gehandelte, übertragbare Wertpapiere	%
Aktien	
GKN PLC	0.22
GLAXOSMITHKLINE PLC	4.25
HAMMERSON PLC	0.19
HSBC HOLDINGS PLC	7.48
ICAP PLC	0.23
IMI PLC	0.19
IMPERIAL TOBACCO GROUP PLC	1.30
INMARSAT PLC	0.20
INTERCONTINENTAL HOTELS GROUP	0.23
INTERNATIONAL POWER PLC	0.43
INTERTEK GROUP PLC	0.18
INVENSYS PLC	0.19
INVESTEC PLC	0.18
J SAINSBURY PLC	0.46
JOHNSON MATTHEY PLC	0.28
KAZAKHMYS PLC	0.23
KINGFISHER PLC	0.40
LAND SECURITIES GROUP PLC	0.33
LEGAL & GENERAL GROUP PLC	0.37
LLOYDS BANKING GROUP PLC	1.73
LONMIN PLC	0.26
MAN GROUP PLC	0.36
MARKS & SPENCER GROUP PLC	0.38
NATIONAL GRID PLC	1.26
NEXT PLC	0.24
OLD MUTUAL PLC	0.43
PEARSON PLC	0.53
PETROFAC LTD	0.27
PRUDENTIAL PLC	1.09
RANDGOLD RESOURCES LTD	0.31
RECKITT BENCKISER GROUP PLC	1.67
REED ELSEVIER PLC	0.42
RESOLUTION LTD	0.22
REXAM PLC	0.19
RIO TINTO PLC	4.51
ROLLS-ROYCE GROUP PLC	0.77
ROYAL BANK OF SCOTLAND GROUP PLC	0.44
ROYAL DUTCH SHELL PLC	4.93
ROYAL DUTCH SHELL PLC	3.74
RSA INSURANCE GROUP PLC	0.28
SABMILLER PLC	1.73
SAGE GROUP PLC/THE	0.23
SCHRODERS PLC	0.20
SCHRODERS PLC	0.06
SCOTTISH & SOUTHERN ENERGY PLC	0.76
SERCO GROUP PLC	0.18

MULTI UNITS LUXEMBOURG
Société d'Investissement à Capital Variable

MULTI UNITS LUXEMBOURG - LYXOR ETF FTSE 100
Zusammensetzung des Indexes zum 31. Dezember 2010 (Fortsetzung)

<u>Beschreibung</u>	<u>Gewicht im Index</u>
An einer offiziellen Börse zugelassene oder auf einem anderen reglementierten Markt gehandelte, übertragbare Wertpapiere	%
Aktien	
SEVERN TRENT PLC	0.23
SHIRE PLC	0.56
SMITH & NEPHEW PLC	0.39
SMITHS GROUP PLC	0.31
STANDARD CHARTERED PLC	2.63
STANDARD LIFE PLC	0.32
TESCO PLC	2.20
TUI TRAVEL PLC	0.09
TULLOW OIL PLC	0.73
UNILEVER PLC	1.68
UNITED UTILITIES GROUP PLC	0.26
VEDANTA RESOURCES PLC	0.22
VODAFONE GROUP PLC	5.67
WEIR GROUP PLC/THE	0.24
WHITBREAD PLC	0.21
WM MORRISON SUPERMARKETS PLC	0.46
WOLSELEY PLC	0.37
WPP PLC	0.65
XSTRATA PLC	<u>2.20</u>
Insgesamt	<u>100.00</u>

MULTI UNITS LUXEMBOURG
Société d'Investissement à Capital Variable

MULTI UNITS LUXEMBOURG - LYXOR ETF FTSE 100
Wirtschaftliche Zusammensetzung des Indexes
(Als Prozentsatz des Indexes zum 31. Dezember 2010)

	%
Öl- & Gas-Erzeuger	18.53
Bergbau	15.30
Banken	14.36
Pharmazeutika & Biotechnologie	7.52
Mobile Telekommunikation	5.87
Tabak	4.51
Getränke	3.68
Lebensversicherungen	3.14
Einzelhändler für Lebensmittel & Medikamente	3.12
Gas, Wasser & verschiedene Versorgungsfirmer	2.86
Medien	2.22
Support-Dienstleistungen	2.19
Lebensmittelproduzenten	1.98
Reisen & Freizeit	1.85
Haushaltsgüter & Wohnungsbau	1.67
Raum- und Luftfahrt & Verteidigung	1.50
Finanzdienstleistungen	1.24
Elektrizität	1.19
Allgemeine Einzelhändler	1.02
Anlagefonds in Immobilien	1.01
Festnetz-Telekommunikation	0.92
Software & Computer-Dienstleistungen	0.66
Öl-Ausrüstung, -Dienstleistungen & -Lieferung	0.52
Allgemeine Sektoren	0.50
Versicherungen mit Ausnahme von Lebensversicherungen	0.48
Industrielles Engineering	0.43
Ausrüstungen & Dienstleistungen im Gesundheitssektor	0.39
Technologie, Hardware & Ausrüstung	0.36
Güter des persönlichen Bedarfs	0.32
Chemikalien	0.28
Automobile & Autoteile	0.22
Anlageinstrumente in Dividendenpapieren	<u>0.16</u>
	<u>100.00</u>

MULTI UNITS LUXEMBOURG
Société d'Investissement à Capital Variable

MULTI UNITS LUXEMBOURG - LYXOR ETF FTSE 100
Anlagenpiegel zum 31. Dezember 2010
(ausgedrückt in GBP)

Nominalwert/ Menge	Beschreibung	Notierungs- währung	Kosten	Marktwert	% des Reinvermögens
			GBP	GBP	%

Übertragbare Wertpapiere und Geldmarktinstrumente, die an einer amtlichen Börse zugelassen sind oder auf einem anderen regulierten Markt gehandelt werden

Aktien

22 218	AGEAS	EUR	40 972	32 554	0.19
2 786	ALLIANZ SE - REG	EUR	188 094	212 292	1.25
18 202	ASTELLAS PHARMA INC	JPY	439 800	443 639	2.62
54 648	BANCO BILBAO VIZCAYA ARGENTARIA SA	EUR	396 234	353 998	2.09
201 400	BANCO SANTANDER SA	EUR	1 284 093	1 368 131	8.10
21 562	BASF SE	EUR	1 092 063	1 102 981	6.52
21 359	BAYER AG	EUR	1 038 632	1 012 071	5.98
1 621	BAYERISCHE MOTOREN WERKE AG	EUR	81 301	81 740	0.48
7 522	BNP PARIBAS	EUR	318 667	306 857	1.81
905	CIE GENERALE D'OPTIQUE ESSILOR INTERNATIONAL SA	EUR	38 218	37 357	0.22
6 858	DANONE	EUR	259 086	276 303	1.63
2 174	DELHAIZE GROUP SA	EUR	103 562	102 957	0.61
5 000	DEUTSCHE BOERSE AG	EUR	205 082	221 924	1.31
18 731	DEUTSCHE POST AG - REG	EUR	204 308	203 831	1.20
36 463	E.ON AG	EUR	698 959	716 566	4.24
7 376	FANUC CORP	JPY	679 680	724 332	4.28
6 598	FAST RETAILING CO LTD	JPY	681 914	671 833	3.97
40 473	GAS NATURAL SDG SA	EUR	357 165	398 465	2.36
4 844	HINO MOTORS LTD	JPY	13 090	16 784	0.10
33 709	ING GROEP NV - CVA	EUR	209 666	210 272	1.24
21 835	ISETAN MITSUKOSHI HOLDINGS LTD	JPY	152 038	162 321	0.96
26 545	KÖNINKLIJKE KPN NV	EUR	256 767	248 376	1.47
159 834	MATSUI SECURITIES CO LTD	JPY	737 048	727 524	4.30
92 593	MEDIASET SPA	EUR	357 511	359 204	2.12
4 269	MUENCHENER RUECKVERSICHERUNGS AG - REG	EUR	360 888	414 988	2.45
5 890	NOVARTIS AG - REG	CHF	205 663	221 780	1.31
8 150	ORIX CORP	JPY	506 406	512 808	3.03
35 061	ROYAL DUTCH SHELL PLC - A	EUR	696 866	742 939	4.39
22 191	SANOFI-AVENTIS SA	EUR	908 852	909 837	5.38
1 978	SHIN-ETSU CHEMICAL CO LTD	JPY	63 279	68 538	0.41
22 683	TELEFONICA SA	EUR	328 946	329 731	1.95
21 949	TOTAL SA	EUR	701 110	745 698	4.41
22 099	UBS AG - REG	CHF	230 402	232 445	1.37
1 061 893	UNICREDIT SPA	EUR	1 449 018	1 408 498	8.34

MULTI UNITS LUXEMBOURG
Société d'Investissement à Capital Variable

MULTI UNITS LUXEMBOURG - LYXOR ETF FTSE 100
Anlagenpiegel zum 31. Dezember 2010 (Fortsetzung)
(ausgedrückt in GBP)

Nominalwert/ <u>Menge</u> <u>Beschreibung</u>		Notierungs- <u>währung</u>	<u>Kosten</u>	<u>Marktwert</u>	% des <u>Reinvermögens</u>
			GBP	GBP	%
Übertragbare Wertpapiere und Geldmarktinstrumente, die an einer amtlichen Börse zugelassen sind oder auf einem anderen regulierten Markt gehandelt werden (Fortsetzung)					
Aktien (Fortsetzung)					
7 723	VIVENDI SA	EUR	113 577	133 673	0.79
	Aktien insgesamt		<u>15 398 957</u>	<u>15 713 247</u>	<u>92.88</u>
	Anlagen insgesamt		<u>15 398 957</u>	<u>15 713 247</u>	<u>92.88</u>

Die beigefügten Anhänge sind fester Bestandteil dieses Jahresabschlusses.

MULTI UNITS LUXEMBOURG
Société d'Investissement à Capital Variable

MULTI UNITS LUXEMBOURG - LYXOR ETF FTSE 100
Wirtschaftliche Einstufung der Anlagen
(Als Prozentsatz des Reinvermögens zum 31. Dezember 2010)

	%
Banken	21.70
Integriertes Öl & Gas	11.16
Pharmazeutika	9.32
Spezialitätenfinanzen	7.33
Rohstoff-Chemikalien	6.92
Spezialitätenchemikalien	5.98
Industriemaschinen	4.28
Verschiedene Versorgungsunternehmen	4.24
Einzelhändler für Bekleidung	3.97
Festnetz-Telekommunikation	3.42
Rundfunk & Unterhaltung	2.91
Rückversicherer	2.45
Lebensmittelprodukte	1.63
Lebensversicherungen	1.44
Investment-Dienstleistungen	1.31
Versicherungen, alle Sparten	1.25
Lieferfirmen	1.20
Einzelhändler mit breitem Spektrum	0.96
Lebensmitteleinzel- & Großhändler	0.61
Fahrzeuge	0.48
Medizinische Hilfs- und Betriebsstoffe	0.22
Lieferwagen & LKWs	<u>0.10</u>
	<u>92.88</u>

MULTI UNITS LUXEMBOURG
Société d'Investissement à Capital Variable

MULTI UNITS LUXEMBOURG - LYXOR ETF FTSE 100
Geographische Einstufung der Anlagen
(Als Prozentsatz des Reinvermögens zum 31. Dezember 2010)

	%
Deutschland	23.45
Japan	19.68
Spanien	14.48
Frankreich	14.24
Italien	10.45
Vereinigtes Königreich	4.39
Niederlande	2.71
Schweiz	2.68
Belgien	<u>0.80</u>
	<u>92.88</u>

MULTI UNITS LUXEMBOURG
Société d'Investissement à Capital Variable

MULTI UNITS LUXEMBOURG - LYXOR ETF FTSE 250
Zusammensetzung des Indexes zum 31. Dezember 2010

Zum 31. Dezember 2010 ist der Teilfonds gemäß der Anlagepolitik zu 92,68% seines Reinvermögens in ein diversifiziertes Portfolio von übertragbaren Wertpapieren investiert, die auf regulierten Märkten der OECD-Mitgliedsstaaten notiert sind. Die Performance dieses Portfolios wird in vollem Umfang gegen die Performance des FTSE 250-Indexes ausgetauscht.

Infolgedessen ist der Anleger in die Performance des folgenden Aktienkorbes engagiert, die den Referenzindex ausmacht.

<u>Beschreibung</u>	<u>Gewicht im Index</u>
An einer offiziellen Börse zugelassene oder auf einem anderen reglementierten Markt gehandelte, übertragbare Wertpapiere	%
Aktien	
3I INFRASTRUCTURE PLC	0.31
A.G.BARR PLC	0.18
ABERDEEN ASSET MANAGEMENT PLC	1.00
ABERFORTH SMALLER COMPANIES TR	0.26
AEGIS GROUP PLC	0.77
AFREN PLC	0.60
AMLIN PLC	0.85
AQUARIUS PLATINUM LTD	0.70
ASHMORE GROUP PLC	0.41
ASHTHEAD GROUP PLC	0.37
ATKINS WS PLC	0.30
AVEVA GROUP PLC	0.46
AVIS EUROPE PLC	0.10
AZ ELECTRONIC MATERIALS SA	0.25
BABCOCK INTERNATIONAL GROUP PLC	0.86
BALFOUR BEATTY PLC	0.92
BANKERS INVESTMENT TRUST PLC/T	0.20
BARRATT DEVELOPMENTS PLC	0.37
BBA AVIATION PLC	0.41
BEAZLEY PLC	0.26
BELLWAY PLC	0.34
BERENDSEN PLC	0.31
BERKELEY GROUP HOLDINGS PLC	0.51
BETFAIR GROUP PLC	0.22
BH GLOBAL LTD	0.17
BH GLOBAL LTD	0.07
BH MACRO LTD	0.09
BH MACRO LTD	0.23
BH MACRO LTD	0.15
BIG YELLOW GROUP PLC	0.19
BLACKROCK WORLD MINING TRUST PLC	0.62
BLUECREST ALLBLUE FUND LTD	0.36
BODYCOTE PLC	0.23
BOOKER GROUP PLC	0.39
BOVIS HOMES GROUP PLC	0.24
BREWIN DOLPHIN HOLDINGS PLC	0.16
BRIT INSURANCE HOLDINGS NV	0.35

MULTI UNITS LUXEMBOURG
Société d'Investissement à Capital Variable

MULTI UNITS LUXEMBOURG - LYXOR ETF FTSE 250
Zusammensetzung des Indexes zum 31. Dezember 2010 (Fortsetzung)

Beschreibung	Gewicht im Index
An einer offiziellen Börse zugelassene oder auf einem anderen reglementierten Markt gehandelte, übertragbare Wertpapiere	%
Aktien	
BRITISH ASSETS TRUST PLC	0.17
BRITISH EMPIRE SECURITIES AND	0.34
BRITVIC PLC	0.49
BTG PLC	0.25
CABLE & WIRELESS COMMUNICATION	0.55
CABLE & WIRELESS WORLDWIDE PLC	0.77
CALEDONIA INVESTMENTS PLC/FUND	0.36
CAPITAL & COUNTIES PROPERTIES	0.40
CARILLION PLC	0.66
CARPETRIGHT PLC	0.17
CATLIN GROUP LTD	0.57
CENTAMIN EGYPT LTD	0.78
CHARTER INTERNATIONAL PLC	0.60
CHEMRING GROUP PLC	0.44
CITY OF LONDON INVESTMENT TRUS	0.27
CLOSE BROTHERS GROUP PLC	0.53
COBHAM PLC	1.00
COLT GROUP SA	0.20
COMPUTACENTER PLC	0.19
COOKSON GROUP PLC	0.77
CPP GROUP PLC	0.11
CRANSWICK PLC	0.17
CRODA INTERNATIONAL PLC	0.93
CSR PLC	0.27
DAEJAN HOLDINGS PLC	0.06
DAILY MAIL & GENERAL TRUST PLC	0.67
DAIRY CREST GROUP PLC	0.24
DE LA RUE PLC	0.35
DEBENHAMS PLC	0.40
DERWENT LONDON PLC	0.65
DEVRO PLC	0.18
DEXION ABSOLUTE LTD	0.30
DIGNITY PLC	0.17
DIXONS RETAIL PLC	0.35
DOMINO PRINTING SCIENCES PLC	0.30
DOMINO'S PIZZA UK & IRL PLC	0.29
DRAX GROUP PLC	0.59
DS SMITH PLC	0.38
DUNELM GROUP PLC	0.18
EASYJET PLC	0.60
EDINBURGH DRAGON TRUST PLC	0.21
EDINBURGH INVESTMENT TRUST PLC	0.38
ELECTRA PRIVATE EQUITY PLC	0.26
ELECTROCOMPONENTS PLC	0.50
ELEMENTIS PLC	0.27
ENQUEST PLC	0.36

MULTI UNITS LUXEMBOURG
Société d'Investissement à Capital Variable

MULTI UNITS LUXEMBOURG - LYXOR ETF FTSE 250
Zusammensetzung des Indexes zum 31. Dezember 2010 (Fortsetzung)

<u>Beschreibung</u>	<u>Gewicht im Index</u>
An einer offiziellen Börse zugelassene oder auf einem anderen reglementierten Markt gehandelte, übertragbare Wertpapiere	%
Aktien	
ENTERPRISE INNS PLC	0.25
EUROMONEY INSTITUTIONAL INVEST	0.10
EXILLON ENERGY PLC	0.10
F&C ASSET MANAGEMENT PLC	0.18
F&C COMMERCIAL PROPERTY TRUST	0.23
FENNER PLC	0.29
FERREXPÓ PLC	0.31
FIDELITY CHINA SPECIAL SITUATI	0.25
FIDELITY EUROPEAN VALUES PLC	0.24
FIDELITY SPECIAL VALUES PLC	0.14
FIDESSA GROUP PLC	0.24
FILTRONA PLC	0.22
FIRSTGROUP PLC	0.82
FOREIGN & COLONIAL INVESTMENT	0.82
FORTH PORTS PLC	0.27
GARTMORE GROUP LTD	0.11
GENESIS EMERGING MARKETS FUND	0.32
GENUS PLC	0.22
GO-AHEAD GROUP PLC	0.24
GRAINGER PLC	0.14
GREAT PORTLAND ESTATES PLC	0.48
GREENE KING PLC	0.44
GREGGS PLC	0.20
HALFORDS GROUP PLC	0.41
HALMA PLC	0.58
HANSEN TRANSMISSIONS INTERNATI	0.13
HARGREAVES LANSDOWN PLC	0.36
HAYS PLC	0.78
HELICAL BAR PLC	0.15
HENDERSON GROUP PLC	0.48
HERALD INVESTMENT TRUST PLC	0.17
HERITAGE OIL PLC	0.41
HIKMA PHARMACEUTICALS PLC	0.50
HISCOX LTD	0.62
HOCHSCHILD MINING PLC	0.47
HOME RETAIL GROUP PLC	0.67
HOMESERVE PLC	0.63
HOWDEN JOINERY GROUP PLC	0.28
HSBC INFRASTRUCTURE CO LTD	0.25
HUNTING PLC	0.41
IG GROUP HOLDINGS PLC	0.78
IMAGINATION TECHNOLOGIES GROUP	0.40
IMPAX ENVIRONMENTAL MARKETS PLC	0.18
INCHCAPE PLC	0.69
INFORMA PLC	1.07
INTERMEDIATE CAPITAL GROUP PLC	0.57

MULTI UNITS LUXEMBOURG
Société d'Investissement à Capital Variable

MULTI UNITS LUXEMBOURG - LYXOR ETF FTSE 250
Zusammensetzung des Indexes zum 31. Dezember 2010 (Fortsetzung)

<u>Beschreibung</u>	<u>Gewicht im Index</u>
An einer offiziellen Börse zugelassene oder auf einem anderen reglementierten Markt gehandelte, übertragbare Wertpapiere	%
Aktien	
INTERNATIONAL PERSONAL FINANCE	0.42
INTERNATIONAL PUBLIC PARTNERSH	0.24
ITE GROUP PLC	0.27
ITV PLC	1.19
JARDINE LLOYD THOMPSON GROUP PLC	0.43
JD SPORTS FASHION PLC	0.09
JD WETHERSPOON PLC	0.26
JKX OIL & GAS PLC	0.17
JOHN WOOD GROUP PLC	0.95
JPMORGAN AMERICAN INVESTMENT T	0.15
JPMORGAN ASIAN INVESTMENT TRUS	0.18
JPMORGAN EMERGING MARKETS INVE	0.30
JPMORGAN EUR SMALLER COMPANIES	0.17
JPMORGAN INDIAN INVESTMENT TRU	0.24
JPMORGAN RUSSIAN SECURITIES PLC	0.17
JUPITER FUND MANAGEMENT PLC	0.29
KELLER GROUP PLC	0.17
KENMARE RESOURCES PLC	0.35
KESA ELECTRICALS PLC	0.36
KIER GROUP PLC	0.22
LADBROKES PLC	0.47
LAIRD PLC	0.19
LAMPRELL PLC	0.21
LANCASHIRE HOLDINGS LTD	0.36
LAW DEBENTURE CORP PLC/FUND	0.18
LOGICA PLC	0.90
LONDON & STAMFORD PROPERTY PLC	0.31
LONDON STOCK EXCHANGE GROUP PLC	0.74
MARSTON'S PLC	0.28
MCBRIDE PLC	0.15
MEGGITT PLC	1.10
MELROSE PLC	0.66
MERCANTILE INVESTMENT TRUST PLC	0.46
MERCHANTS TRUST PLC/THE	0.18
MICHAEL PAGE INTERNATIONAL PLC	0.73
MICRO FOCUS INTERNATIONAL PLC	0.34
MILLENNIUM & COPTHORNE HOTELS	0.38
MISYS PLC	0.56
MITCHELLS & BUTLERS PLC	0.61
MITIE GROUP PLC	0.35
MONDI PLC	0.81
MONEYSUPERMARKET.COM GROUP PLC	0.08
MONKS INVESTMENT TRUST PLC/FUN	0.40
MORGAN CRUCIBLE CO PLC	0.29
MOTHERCARE PLC	0.23
MURRAY INCOME TRUST PLC	0.18

MULTI UNITS LUXEMBOURG
Société d'Investissement à Capital Variable

MULTI UNITS LUXEMBOURG - LYXOR ETF FTSE 250
Zusammensetzung des Indexes zum 31. Dezember 2010 (Fortsetzung)

<u>Beschreibung</u>	<u>Gewicht im Index</u>
An einer offiziellen Börse zugelassene oder auf einem anderen reglementierten Markt gehandelte, übertragbare Wertpapiere	%
Aktien	
MURRAY INTERNATIONAL TRUST PLC	0.42
N BROWN GROUP PLC	0.27
NATIONAL EXPRESS GROUP PLC	0.54
NORTHUMBRIAN WATER GROUP PLC	0.56
OCADO GROUP PLC	0.30
PACE PLC	0.24
PARAGON GROUP OF COS PLC	0.23
PARTYGAMING PLC	0.28
PENNON GROUP PLC	0.98
PERPETUAL INCOME AND GROWTH IN	0.23
PERSIMMON PLC	0.55
PETROPAVLOVSK PLC	0.92
PHOENIX GROUP HOLDINGS	0.45
POLAR CAPITAL TECHNOLOGY TRUST	0.20
PREMIER FARNELL PLC	0.45
PREMIER FOODS PLC	0.20
PREMIER OIL PLC	0.98
PROVIDENT FINANCIAL PLC	0.51
PUNCH TAVERNS PLC	0.20
PZ CUSSONS PLC	0.36
QINETIQ GROUP PLC	0.36
RANK GROUP PLC	0.21
RATHBONE BROTHERS PLC	0.20
REDROW PLC	0.18
REGUS PLC	0.26
RENISHAW PLC	0.20
RENTOKIL INITIAL PLC	0.76
RESTAURANT GROUP PLC	0.24
RIGHTMOVE PLC	0.38
RIT CAPITAL PARTNERS PLC	0.80
ROTORC PLC	0.67
RPS GROUP PLC	0.21
SALAMANDER ENERGY PLC	0.18
SAVILLS PLC	0.22
SCHRÖDER ASIAPACIFIC FUND PLC	0.17
SCOTTISH INVESTMENT TRUST PLC	0.26
SCOTTISH MORTGAGE INVESTMENT T	0.77
SDL PLC	0.22
SEGRO PLC	0.92
SENIOR PLC	0.26
SHAFESBURY PLC	0.42
SHANKS GROUP PLC	0.21
SIG PLC	0.32
SOCO INTERNATIONAL PLC	0.54
SPECTRIS PLC	0.65
SPIRAX-SARCO ENGINEERING PLC	0.64

MULTI UNITS LUXEMBOURG
Société d'Investissement à Capital Variable

MULTI UNITS LUXEMBOURG - LYXOR ETF FTSE 250
Zusammensetzung des Indexes zum 31. Dezember 2010 (Fortsetzung)

<u>Beschreibung</u>	<u>Gewicht im Index</u>
An einer offiziellen Börse zugelassene oder auf einem anderen reglementierten Markt gehandelte, übertragbare Wertpapiere	%
Aktien	
SPIRENT COMMUNICATIONS PLC	0.43
SPORTINGBET PLC	0.13
SPORTS DIRECT INTERNATIONAL PLC	0.20
ST JAMES'S PLACE PLC	0.23
ST MODWEN PROPERTIES PLC	0.11
STAGECOACH GROUP PLC	0.66
STHREE PLC	0.14
STOBART GROUP LTD	0.16
SUPERGROUP PLC	0.17
SVG CAPITAL PLC	0.28
SYNERGY HEALTH PLC	0.21
TALKTALK TELECOM GROUP PLC	0.25
TALVIVAARA MINING CO PLC	0.48
TATE & LYLE PLC	1.03
TAYLOR WIMPEY PLC	0.43
TELECITY GROUP PLC	0.39
TEMPLE BAR INVESTMENT TRUST PLC	0.22
TEMPLETON EMERGING MARKETS INV	0.95
THOMAS COOK GROUP PLC	0.70
TR PROPERTY INVESTMENT TRUST PLC	0.18
TR PROPERTY INVESTMENT TRUST PLC	0.04
TRAVIS PERKINS PLC	1.06
TULLETT PREBON PLC	0.35
UK COMMERCIAL PROPERTY TRUST LTD	0.13
ULTRA ELECTRONIC'S HOLDINGS PLC	0.50
UNITE GROUP PLC	0.13
UNITED BUSINESS MEDIA LTD	0.72
VICTREX PLC	0.53
WELLSTREAM HOLDINGS PLC	0.34
WH SMITH PLC	0.31
WILLIAM HILL PLC	0.51
WITAN INVESTMENT TRUST PLC	0.43
YULE CATTO & CO PLC	<u>0.22</u>
Insgesamt	<u>100.00</u>

MULTI UNITS LUXEMBOURG
Société d'Investissement à Capital Variable

MULTI UNITS LUXEMBOURG - LYXOR ETF FTSE 250
Wirtschaftliche Zusammensetzung des Indexes
(Als Prozentsatz des Indexes zum 31. Dezember 2010)

	%
Anlageinstrumente in Dividendenpapiere	14.64
Support-Dienstleistungen	9.86
Reisen & Freizeit	8.43
Finanzdienstleistungen	7.60
Medien	5.25
Allgemeine Einzelhändler	4.50
Raum- und Luftfahrt & Verteidigung	3.66
Versicherungen mit Ausnahme von Lebensversicherungen	3.44
Öl- & Gas-Erzeuger	3.34
Software & Computer-Dienstleistungen	3.30
Bergbau	3.22
Industrielles Engineering	3.09
Anlagefonds in Immobilien	2.97
Haushaltsgüter & Wohnungsbau	2.77
Elektronische & Elektrische Ausrüstungen	2.21
Chemikalien	2.20
Öl-Ausrüstung, -Dienstleistungen & -Lieferung	1.91
Lebensmittelproduzenten	1.82
Festnetz-Telekommunikation	1.77
Anlagen in Immobilien & Dienstleistungen	1.57
Gas, Wasser & verschiedene Versorgungsfirmen	1.54
Technologie, Hardware & Ausrüstung	1.34
Bauwesen & Material	1.31
Allgemeine Sektoren	1.15
Pharmazeutika & Biotechnologie	0.97
Einzelhändler für Lebensmittel & Medikamente	0.89
Transporte für die Industrie	0.84
Forstwirtschaft & Papier	0.81
Industriemetalle & Bergbau	0.79
Lebensversicherungen	0.68
Getränke	0.67
Elektrizität	0.59
Güter des persönlichen Bedarfs	0.53
Ausrüstungen & Dienstleistungen im Gesundheitssektor	0.21
Alternative Energie	<u>0.13</u>
	<u>100.00</u>

MULTI UNITS LUXEMBOURG
Société d'Investissement à Capital Variable

MULTI UNITS LUXEMBOURG - LYXOR ETF FTSE 250
Anlagenpiegel zum 31. Dezember 2010
(ausgedrückt in GBP)

Nominalwert/ Menge	Beschreibung	Notierungs- währung	Kosten	Marktwert	% des Reinvermögens
			GBP	GBP	%

Übertragbare Wertpapiere und Geldmarktinstrumente, die an einer amtlichen Börse zugelassen sind oder auf einem anderen regulierten Markt gehandelt werden

Aktien

16 295	AGEAS	EUR	29 850	23 876	0.51
1 812	ALLIANZ SE - REG	EUR	123 127	138 074	2.97
2 197	ANHEUSER-BUSCH INBEV NV	EUR	80 416	80 571	1.73
6 550	ARCELORMITTAL	EUR	161 606	159 279	3.43
5 247	BAYER AG	EUR	255 258	248 623	5.35
3 441	BNP PARIBAS	EUR	136 629	140 374	3.02
2 446	CARREFOUR SA	EUR	75 193	64 657	1.39
19 566	CREDIT AGRICOLE SA	EUR	162 827	159 336	3.43
9 819	DEUTSCHE BANK AG - REG	EUR	310 311	328 964	7.09
6 090	DEUTSCHE BOERSE AG	EUR	250 216	270 304	5.82
5 712	DEUTSCHE LUFTHANSA AG - REG	EUR	75 955	80 047	1.72
15 574	DEUTSCHE POST AG - REG	EUR	178 659	169 476	3.65
29 718	DEUTSCHE TELEKOM AG - REG	EUR	229 933	245 854	5.29
23 834	ENEL SPA	EUR	77 143	76 379	1.64
23 654	ENI SPA	EUR	331 209	331 178	7.14
9 561	E.ON AG	EUR	205 535	187 891	4.05
3 117	GDF SUEZ	EUR	69 829	71 711	1.54
27 602	ING GROEP NV - CVA	EUR	173 122	172 178	3.71
2 534	KIKKOMAN CORP	JPY	18 289	18 159	0.39
38 266	MEDIASET SPA	EUR	147 177	148 449	3.20
77 547	NEC CORP	JPY	141 363	149 006	3.21
6 502	NOKIA OYJ	EUR	43 263	43 121	0.93
850	RENAULT SA	EUR	19 715	31 682	0.68
8 984	REPSOL YPF SA	EUR	134 207	160 502	3.46
4 277	RWE AG	EUR	217 043	182 834	3.94
144	SECOM CO LTD	JPY	4 027	4 360	0.09
2 515	SIEMENS AG - REG	EUR	166 316	199 766	4.30
7 156	SOFTBANK CORP	JPY	110 718	158 410	3.41
27 335	SUMITOMO METAL INDUSTRIES LTD	JPY	42 881	43 053	0.93
20 101	TOKYO DOME CORP	JPY	33 354	34 983	0.75
63 387	UNICREDIT SPA	EUR	105 908	84 077	1.81
937	VOLKSWAGEN AG - PFD	EUR	101 935	97 468	2.10
	Aktien insgesamt		<u>4 213 014</u>	<u>4 304 642</u>	<u>92.68</u>
	Anlagen insgesamt		<u>4 213 014</u>	<u>4 304 642</u>	<u>92.68</u>

Die beigegeführten Anhänge sind fester Bestandteil dieses Jahresabschlusses.

MULTI UNITS LUXEMBOURG
Société d'Investissement à Capital Variable

MULTI UNITS LUXEMBOURG - LYXOR ETF FTSE 250
Wirtschaftliche Einstufung der Anlagen
(Als Prozentsatz des Reinvermögens zum 31. Dezember 2010)

	%
Banken	15.36
Integriertes Öl & Gas	10.59
Verschiedene Versorgungsunternehmen	9.53
Mobile Telekommunikation	8.70
Investment-Dienstleistungen	5.82
Spezialitätenchemikalien	5.35
Eisen & Stahl	4.36
Diversifizierte Sektoren	4.30
Lebensversicherungen	4.22
Lieferfirmen	3.65
Computer Hardware	3.21
Rundfunk & Unterhaltung	3.20
Versicherungen, alle Sparten	2.97
Fahrzeuge	2.78
Brauereien	1.73
Reisen & Tourismus	1.72
Konventionelle Elektrizität	1.64
Lebensmitteleinzel- & Großhändler	1.39
Telekommunikationsausrüstung	0.93
Dienstleistungen im Freizeitbereich	0.75
Lebensmittelprodukte	0.39
Business Support-Dienstleistungen	<u>0.09</u>
	<u>92.68</u>

MULTI UNITS LUXEMBOURG
Société d'Investissement à Capital Variable

MULTI UNITS LUXEMBOURG - LYXOR ETF FTSE 250
Geographische Einstufung der Anlagen
(Als Prozentsatz des Reinvermögens zum 31. Dezember 2010)

	%
Deutschland	46.27
Italien	13.78
Frankreich	10.07
Japan	8.78
Niederlande	3.71
Spanien	3.46
Luxemburg	3.43
Belgien	2.25
Finnland	<u>0.93</u>
	<u>92.68</u>

MULTI UNITS LUXEMBOURG
Société d'Investissement à Capital Variable

MULTI UNITS LUXEMBOURG - LYXOR ETF FTSE ALL SHARE
Zusammensetzung des Indexes zum 31. Dezember 2010

Zum 31. Dezember 2010 ist der Teilfonds gemäß der Anlagepolitik zu 92,58% seines Reinvermögens in ein diversifiziertes Portfolio von übertragbaren Wertpapieren investiert, die auf regulierten Märkten der OECD-Mitgliedsstaaten notiert sind. Die Performance dieses Portfolios wird in vollem Umfang gegen die Performance des FTSE ALL SHARE-Indexes ausgetauscht.

Infolgedessen ist der Anleger in die Performance des folgenden Aktienkorbes engagiert, die den Referenzindex ausmacht.

<u>Beschreibung</u>	<u>Gewicht im Index</u>
An einer offiziellen Börse zugelassene oder auf einem anderen reglementierten Markt gehandelte, übertragbare Wertpapiere	%
Aktien	
3I GROUP PLC	0.18
3I INFRASTRUCTURE PLC	0.04
888 HOLDINGS PLC	0.00
A.G.BARR PLC	0.02
ABERDEEN ASIAN INCOME FUND LTD	0.01
ABERDEEN ASIAN SMALLER COMPANI	0.01
ABERDEEN ASSET MANAGEMENT PLC	0.13
ABERDEEN NEW DAWN INVESTMENT T	0.01
ABERFORTH SMALLER COMPANIES TR	0.03
ABSOLUTE RETURN TRUST LTD	0.01
ACENCIA DEBT STRATEGIES LTD	0.01
ADMIRAL GROUP PLC	0.17
ADVANCE DEVELOPING MARKETS FUN	0.02
AEGIS GROUP PLC	0.10
AFREN PLC	0.08
AFRICAN BARRICK GOLD LTD	0.04
AGA RANGEMASTER GROUP PLC	0.00
AGGREKO PLC	0.22
ALLIANCE TRUST PLC/THE	0.13
ALTERIAN PLC	0.01
ALTERNATIVE INVESTMENT STRATEG	0.01
AMEC PLC	0.21
AMLIN PLC	0.11
ANGLO & OVERSEAS PLC	0.00
ANGLO AMERICAN PLC	2.46
ANGLO PACIFIC GROUP PLC	0.02
ANGLO-EASTERN PLANTATIONS	0.01
ANITE PLC	0.01
ANTOFAGASTA PLC	0.35
AQUARIUS PLATINUM LTD	0.09
ARENA LEISURE PLC	0.00
ARM HOLDINGS PLC	0.31
ARTEMIS ALPHA TRUST PLC	0.01
ASHMORE GROUP PLC	0.05
ASHTHEAD GROUP PLC	0.05
ASSOCIATED BRITISH FOODS PLC	0.26
ASSURA GROUP LTD	0.01

MULTI UNITS LUXEMBOURG
Société d'Investissement à Capital Variable

MULTI UNITS LUXEMBOURG - LYXOR ETF FTSE ALL SHARE
Zusammensetzung des Indexes zum 31. Dezember 2010 (Fortsetzung)

Beschreibung	Gewicht im Index
An einer offiziellen Börse zugelassene oder auf einem anderen reglementierten Markt gehandelte, übertragbare Wertpapiere	%
Aktien	
ASTRAZENECA PLC	2.30
ATKINS WS PLC	0.04
AUTONOMY CORP PLC	0.20
AVEVA GROUP PLC	0.06
AVIS EUROPE PLC	0.01
AVIVA PLC	0.60
AXIS-SHIELD PLC	0.01
AZ ELECTRONIC MATERIALS SA	0.03
BABCOCK INTERNATIONAL GROUP PLC	0.11
BAE SYSTEMS PLC	0.62
BAILLIE GIFFORD JAPAN TRUST PLC	0.01
BALFOUR BEATTY PLC	0.12
BANKERS INVESTMENT TRUST PLC/T	0.03
BARCLAYS PLC	1.76
BARING EMERGING EUROPE PLC	0.02
BARRATT DEVELOPMENTS PLC	0.05
BATM ADVANCED COMMUNICATIONS	0.00
BBA AVIATION PLC	0.05
BEAZLEY PLC	0.03
BELLWAY PLC	0.04
BERENDSEN PLC	0.04
BERKELEY GROUP HOLDINGS PLC	0.06
BETFAIR GROUP PLC	0.03
BG GROUP PLC	2.43
BH GLOBAL LTD	0.02
BH GLOBAL LTD	0.01
BH MACRO LTD	0.01
BH MACRO LTD	0.03
BH MACRO LTD	0.02
BHP BILLITON PLC	3.16
BIG YELLOW GROUP PLC	0.02
BIOTECH GROWTH TRUST PLC/THE	0.01
BLACKROCK COMMODITIES INCOME I	0.01
BLACKROCK GREATER EUROPE INVES	0.01
BLACKROCK LATIN AMERICAN INVES	0.02
BLACKROCK NEW ENERGY INVESTMEN	0.01
BLACKROCK SMALLER COMPANIES TR	0.01
BLACKROCK WORLD MINING TRUST PLC	0.08
BLOOMSBURY PUBLISHING PLC	0.00
BLUECREST ALLBLUE FUND LTD	0.05
BODYCOTE PLC	0.03
BOOKER GROUP PLC	0.05
BOVIS HOMES GROUP PLC	0.03
BP PLC	4.86
BRAEMAR SHIPPING SERVICES PLC	0.01
BRAMMER PLC	0.01

MULTI UNITS LUXEMBOURG
Société d'Investissement à Capital Variable

MULTI UNITS LUXEMBOURG - LYXOR ETF FTSE ALL SHARE
Zusammensetzung des Indexes zum 31. Dezember 2010 (Fortsetzung)

<u>Beschreibung</u>	<u>Gewicht im Index</u>
An einer offiziellen Börse zugelassene oder auf einem anderen reglementierten Markt gehandelte, übertragbare Wertpapiere	%
Aktien	
BREWIN DOLPHIN HOLDINGS PLC	0.02
BRIT INSURANCE HOLDINGS NV	0.04
BRITISH AIRWAYS PLC	0.17
BRITISH AMERICAN TOBACCO PLC	2.72
BRITISH ASSETS TRUST PLC	0.02
BRITISH EMPIRE SECURITIES AND	0.04
BRITISH LAND CO PLC	0.26
BRITISH POLYTHENE INDUSTRIES	0.00
BRITISH SKY BROADCASTING GROUP	0.53
BRITVIC PLC	0.06
BRUNNER INVESTMENT TRUST PLC/T	0.01
BT GROUP PLC	0.78
BTG PLC	0.03
BUNZL PLC	0.13
BURBERRY GROUP PLC	0.27
CABLE & WIRELESS COMMUNICATION	0.07
CABLE & WIRELESS WORLDWIDE PLC	0.10
CAIRN ENERGY PLC	0.32
CALEDONIA INVESTMENTS PLC/FUND	0.05
CAMELLIA PLC	0.01
CANDOVER INVESTMENTS PLC/FUND	0.01
CAPITA GROUP PLC/THE	0.24
CAPITAL & COUNTIES PROPERTIES	0.05
CAPITAL & REGIONAL PLC	0.01
CAPITAL SHOPPING CENTRES GROUP	0.16
CARCLO PLC	0.01
CARILLION PLC	0.08
CARNIVAL PLC	0.35
CARPETRIGHT PLC	0.02
CATLIN GROUP LTD	0.07
CAZENOVE ABSOLUTE EQUITY LTD	0.00
CENTAMIN EGYPT LTD	0.10
CENTAUR MEDIA PLC	0.01
CENTRICA PLC	0.94
CHARLES TAYLOR CONSULTING PLC	0.00
CHARTER INTERNATIONAL PLC	0.08
CHAUCER HOLDINGS PLC	0.02
CHEMRING GROUP PLC	0.06
CHESNARA PLC	0.01
CHIME COMMUNICATIONS PLC	0.01
CHRYSALIS GROUP PLC	0.00
CINEWORLD GROUP PLC	0.02
CITY MERCHANTS HIGH YIELD TRUS	0.01
CITY NATURAL RESOURCES HIGH YI	0.01
CITY OF LONDON INVESTMENT GROU	0.01
CITY OF LONDON INVESTMENT TRUS	0.03

MULTI UNITS LUXEMBOURG
Société d'Investissement à Capital Variable

MULTI UNITS LUXEMBOURG - LYXOR ETF FTSE ALL SHARE
Zusammensetzung des Indexes zum 31. Dezember 2010 (Fortsetzung)

<u>Beschreibung</u>	<u>Gewicht im Index</u>
An einer offiziellen Börse zugelassene oder auf einem anderen reglementierten Markt gehandelte, übertragbare Wertpapiere	%
Aktien	
CLARKSON PLC	0.01
CLINTON CARDS PLC	0.00
CLOSE BROTHERS GROUP PLC	0.07
CLS HOLDINGS PLC	0.01
COBHAM PLC	0.13
COLLINS STEWART PLC	0.01
COLT GROUP SA	0.03
COMPASS GROUP PLC	0.60
COMPUTACENTER PLC	0.02
CONSORT MEDICAL PLC	0.01
COOKSON GROUP PLC	0.10
COSTAIN GROUP PLC	0.01
CPP GROUP PLC	0.01
CRANSWICK PLC	0.02
CRODA INTERNATIONAL PLC	0.12
CSR PLC	0.03
DAEJAN HOLDINGS PLC	0.01
DAILY MAIL & GENERAL TRUST PLC	0.09
DAIRY CREST GROUP PLC	0.03
DE LA RUE PLC	0.04
DEBENHAMS PLC	0.05
DECHRA PHARMACEUTICALS PLC	0.02
DERWENT LONDON PLC	0.08
DEVELOPMENT SECURITIES PLC	0.02
DEVRO PLC	0.02
DEXION ABSOLUTE LTD	0.04
DEXION EQUITY ALTERNATIVE LTD	0.00
DEXION TRADING LTD	0.01
DIAGEO PLC	1.65
DIALIGHT PLC	0.01
DIGNITY PLC	0.02
DIPLOMA PLC	0.02
DIXONS RETAIL PLC	0.05
DOMINO PRINTING SCIENCES PLC	0.04
DOMINO'S PIZZA UK & IRL PLC	0.04
DRAX GROUP PLC	0.08
DS SMITH PLC	0.05
DTZ HOLDINGS PLC	0.00
DUNEDIN ENTERPRISE INVESTMENT	0.00
DUNEDIN INCOME GROWTH INVESTME	0.02
DUNELM GROUP PLC	0.02
E2V TECHNOLOGIES PLC	0.01
EAGA PLC	0.01
EASTERN EUROPEAN TRUST PLC/THE	0.01
EASYJET PLC	0.08
ECOFIN WATER & POWER OPPORTUNI	0.02

MULTI UNITS LUXEMBOURG
Société d'Investissement à Capital Variable

MULTI UNITS LUXEMBOURG - LYXOR ETF FTSE ALL SHARE
Zusammensetzung des Indexes zum 31. Dezember 2010 (Fortsetzung)

<u>Beschreibung</u>	<u>Gewicht im Index</u>
An einer offiziellen Börse zugelassene oder auf einem anderen reglementierten Markt gehandelte, übertragbare Wertpapiere	%
Aktien	
EDINBURGH DRAGON TRUST PLC	0.03
EDINBURGH INVESTMENT TRUST PLC	0.05
EDINBURGH UK TRACKER TRUST PLC	0.02
EDINBURGH US TRACKER TRUST PLC	0.01
EDINBURGH WORLDWIDE INVESTMENT	0.01
ELECTRA PRIVATE EQUITY PLC	0.03
ELECTRIC AND GENERAL INVESTMEN	0.02
ELECTROCOMPONENTS PLC	0.06
ELEMENTIS PLC	0.03
EMBLAZE LTD	0.00
ENQUEST PLC	0.05
ENTERPRISE INNS PLC	0.03
ESSAR ENERGY PLC	0.12
EURASIAN NATURAL RESOURCES COR	0.22
EUROMONEY INSTITUTIONAL INVEST	0.01
EUROPEAN INVESTMENT TRUST PLC	0.01
EVOLUTION GROUP PLC	0.01
EXILLON ENERGY PLC	0.01
EXPERIAN PLC	0.45
F&C ASSET MANAGEMENT PLC	0.02
F&C CAPITAL & INCOME INVESTMEN	0.01
F&C COMMERCIAL PROPERTY TRUST	0.03
F&C GLOBAL SMALLER COMPANIES PLC	0.01
F&C PRIVATE EQUITY TRUST PLC	0.00
F&C US SMALLER COMPANIES PLC	0.00
FENNER PLC	0.04
FERREXPO PLC	0.04
FIBERWEB PLC	0.01
FIDELITY ASIAN VALUES PLC	0.01
FIDELITY CHINA SPECIAL SITUATI	0.03
FIDELITY EUROPEAN VALUES PLC	0.03
FIDELITY SPECIAL VALUES PLC	0.02
FIDESSA GROUP PLC	0.03
FILTRONA PLC	0.03
FINDEL PLC	0.00
FINSBURY GROWTH & INCOME TRUST	0.01
FIRSTGROUP PLC	0.10
FOREIGN & COLONIAL INVESTMENT	0.10
FORTH PORTS PLC	0.03
FORTUNE OIL PLC	0.01
FRESNILLO PLC	0.20
FULLER SMITH & TURNER	0.01
G4S PLC	0.20
GALLIFORD TRY PLC	0.01
GAME GROUP PLC	0.01
GARTMORE EUROPEAN INVESTMENT T	0.01

MULTI UNITS LUXEMBOURG
Société d'Investissement à Capital Variable

MULTI UNITS LUXEMBOURG - LYXOR ETF FTSE ALL SHARE
Zusammensetzung des Indexes zum 31. Dezember 2010 (Fortsetzung)

<u>Beschreibung</u>	<u>Gewicht im Index</u>
An einer offiziellen Börse zugelassene oder auf einem anderen reglementierten Markt gehandelte, übertragbare Wertpapiere	%
Aktien	
GARTMORE FLEDGLING TRUST PLC	0.00
GARTMORE GLOBAL TRUST PLC	0.01
GARTMORE GROUP LTD	0.01
GARTMORE IRISH GROWTH FUND PLC	0.00
GEM DIAMONDS LTD	0.02
GENESIS EMERGING MARKETS FUND	0.04
GENUS PLC	0.03
GKN PLC	0.19
GLAXOSMITHKLINE PLC	3.61
GO-AHEAD GROUP PLC	0.03
GOLDENPORT HOLDINGS INC	0.00
GOLDMAN SACHS DYNAMIC OPPORTUN	0.01
GOODWIN PLC	0.00
GRAINGER PLC	0.02
GRAPHITE ENTERPRISE TRUST PLC	0.01
GREAT PORTLAND ESTATES PLC	0.06
GREENE KING PLC	0.06
GREGGS PLC	0.03
HALFORDS GROUP PLC	0.05
HALMA PLC	0.07
HAMMERSON PLC	0.16
HAMPSON INDUSTRIES PLC	0.00
HANSA TRUST PLC	0.00
HANSA TRUST PLC	0.01
HANSARD GLOBAL PLC	0.01
HANSEN TRANSMISSIONS INTERNATI	0.02
HANSTEEN HOLDINGS PLC	0.02
HARDY OIL & GAS PLC	0.01
HARDY UNDERWRITING BERMUDA LTD	0.01
HARGREAVES LANSDOWN PLC	0.05
HAYS PLC	0.10
HEADLAM GROUP PLC	0.01
HELICAL BAR PLC	0.02
HELPHIRE PLC	0.00
HENDERSON EUROTRUST PLC	0.01
HENDERSON FAR EAST INCOME LTD	0.02
HENDERSON GROUP PLC	0.06
HENDERSON HIGH INCOME TRUST PLC	0.01
HENDERSON SMALLER COMPANIES IN	0.01
HENDERSON TR PACIFIC INVESTMEN	0.02
HERALD INVESTMENT TRUST PLC	0.02
HERITAGE OIL PLC	0.05
HGCAPITAL TRUST PLC	0.02
HIKMA PHARMACEUTICALS PLC	0.06
HILL & SMITH HOLDINGS PLC	0.01
HILTON FOOD GROUP LTD	0.00

MULTI UNITS LUXEMBOURG
Société d'Investissement à Capital Variable

MULTI UNITS LUXEMBOURG - LYXOR ETF FTSE ALL SHARE
Zusammensetzung des Indexes zum 31. Dezember 2010 (Fortsetzung)

<u>Beschreibung</u>	<u>Gewicht im Index</u>
An einer offiziellen Börse zugelassene oder auf einem anderen reglementierten Markt gehandelte, übertragbare Wertpapiere	%
Aktien	
HISCOX LTD	0.08
HMV GROUP PLC	0.01
HOCHSCHILD MINING PLC	0.06
HOGG ROBINSON GROUP PLC	0.01
HOLIDAYBREAK PLC	0.01
HOME RETAIL GROUP PLC	0.09
HOMESERVE PLC	0.08
HORNBY PLC	0.00
HOWDEN JOINERY GROUP PLC	0.04
HSBC HOLDINGS PLC	6.34
HSBC INFRASTRUCTURE CO LTD	0.03
HUNTING PLC	0.05
HUNTSWORTH PLC	0.01
HYDER CONSULTING PLC	0.01
ICAP PLC	0.19
IG GROUP HOLDINGS PLC	0.10
IMAGINATION TECHNOLOGIES GROUP	0.05
IMI PLC	0.16
IMPAX ASIAN ENVIRONMENTAL MARKET	0.02
IMPAX ENVIRONMENTAL MARKETS PLC	0.02
IMPERIAL TOBACCO GROUP PLC	1.11
INCHCAPE PLC	0.09
INFORMA PLC	0.14
ING GLOBAL REAL ESTATE SECS LTD	0.00
ING UK REAL ESTATE INCOME TRUS	0.01
INMARSAT PLC	0.17
INNOVATION GROUP PLC	0.01
INTERCONTINENTAL HOTELS GROUP	0.20
INTERMEDIATE CAPITAL GROUP PLC	0.07
INTERNATIONAL FERRO METALS LTD	0.01
INTERNATIONAL PERSONAL FINANCE	0.05
INTERNATIONAL POWER PLC	0.37
INTERNATIONAL PUBLIC PARTNERSH	0.03
INTERSERVE PLC	0.02
INTERTEK GROUP PLC	0.16
INVENSYS PLC	0.16
INVESCO ASIA TRUST PLC	0.01
INVESCO INCOME GROWTH TRUST PLC	0.01
INVESCO PERPETUAL UK SMALLER C	0.01
INVESTEC PLC	0.16
INVISTA EUROPEAN REAL ESTATE T	0.00
INVISTA FOUNDATION PROPERTY TR	0.01
IP GROUP PLC	0.00
IRP PROPERTY INVESTMENTS LTD	0.00
ISIS PROPERTY LTD	0.00
ITE GROUP PLC	0.03

MULTI UNITS LUXEMBOURG
Société d'Investissement à Capital Variable

MULTI UNITS LUXEMBOURG - LYXOR ETF FTSE ALL SHARE
Zusammensetzung des Indexes zum 31. Dezember 2010 (Fortsetzung)

<u>Beschreibung</u>	<u>Gewicht im Index</u>
An einer offiziellen Börse zugelassene oder auf einem anderen reglementierten Markt gehandelte, übertragbare Wertpapiere	%
Aktien	
ITV PLC	0.15
J SAINSBURY PLC	0.39
JAMES FISHER & SONS PLC	0.01
JARDINE LLOYD THOMPSON GROUP PLC	0.05
JD SPORTS FASHION PLC	0.01
JD WETHERSPOON PLC	0.03
JJB SPORTS PLC	0.00
JKX OIL & GAS PLC	0.02
JOHN MENZIES PLC	0.01
JOHN WOOD GROUP PLC	0.12
JOHNSON MATTHEY PLC	0.24
JOHNSTON PRESS PLC	0.00
JPMORGAN AMERICAN INVESTMENT T	0.02
JPMORGAN ASIAN INVESTMENT TRUS	0.02
JPMORGAN CHINESE INVESTMENT TR	0.01
JPMORGAN CLAVERHOUSE INVESTMEN	0.01
JPMORGAN EMERGING MARKETS INVE	0.04
JPMORGAN EUR SMALLER COMPANIES	0.02
JPMORGAN EUROPEAN INVESTMENT T	0.01
JPMORGAN GLOBAL EMERGING MARKET	0.01
JPMORGAN INDIAN INVESTMENT TRU	0.03
JPMORGAN JAPAN SMALLER COMPANI	0.00
JPMORGAN JAPANESE INVESTMENT T	0.02
JPMORGAN MID CAP INVESTMENT TR	0.01
JPMORGAN OVERSEAS INVESTMENT T	0.01
JPMORGAN RUSSIAN SECURITIES PLC	0.02
JPMORGAN SMALLER COSIT PLC	0.01
JUPITER EUROPEAN OPPORTUNITIES	0.01
JUPITER FUND MANAGEMENT PLC	0.04
JZ CAPITAL PARTNERS LTD	0.01
KAZAKHMYS PLC	0.19
KCOM GROUP PLC	0.02
KELLER GROUP PLC	0.02
KENMARE RESOURCES PLC	0.04
KESA ELECTRICALS PLC	0.05
KEWILL PLC	0.00
KEYSTONE INVESTMENT TRUST PLC	0.01
KIER GROUP PLC	0.03
KINGFISHER PLC	0.34
KOFAX PLC	0.01
LADBROKES PLC	0.06
LAIRD PLC	0.02
LAMPRELL PLC	0.03
LANCASHIRE HOLDINGS LTD	0.05
LAND SECURITIES GROUP PLC	0.28
LAURA ASHLEY HOLDINGS PLC	0.00

MULTI UNITS LUXEMBOURG
Société d'Investissement à Capital Variable

MULTI UNITS LUXEMBOURG - LYXOR ETF FTSE ALL SHARE
Zusammensetzung des Indexes zum 31. Dezember 2010 (Fortsetzung)

<u>Beschreibung</u>	<u>Gewicht im Index</u>
An einer offiziellen Börse zugelassene oder auf einem anderen reglementierten Markt gehandelte, übertragbare Wertpapiere	%
Aktien	
LAVENDON GROUP PLC	0.01
LAW DEBENTURE CORP PLC/FUND	0.02
LEGAL & GENERAL GROUP PLC	0.31
LLOYDS BANKING GROUP PLC	1.47
LMS CAPITAL PLC/FUND	0.01
LOGICA PLC	0.12
LONDON & STAMFORD PROPERTY PLC	0.04
LONDON STOCK EXCHANGE GROUP PLC	0.09
LONMIN PLC	0.22
LOOKERS PLC	0.01
LOW & BONAR PLC	0.01
LOWLAND INVESTMENT COMPANY PLC	0.01
LSL PROPERTY SERVICES PLC	0.01
MAJEDIE INVESTMENTS PLC	0.00
MAN GROUP PLC	0.31
MANAGEMENT CONSULTING GROUP PLC	0.01
MANCHESTER & LONDON INVESTMENT	0.00
MARKS & SPENCER GROUP PLC	0.32
MARSHALLS PLC	0.01
MARSTON'S PLC	0.04
MARTIN CURRIE PACIFIC TRUST PLC	0.01
MARTIN CURRIE PORTFOLIO INVEST	0.01
MCBRIDE PLC	0.02
MCKAY SECURITIES PLC	0.00
MEARS GROUP PLC	0.01
MECOM GROUP PLC	0.01
MEDICX FUND LTD	0.01
MEGGITT PLC	0.14
MELROSE PLC	0.08
MELROSE RESOURCES PLC	0.01
MERCANTILE INVESTMENT TRUST PLC	0.06
MERCHANTS TRUST PLC/THE	0.02
METRIC PROPERTY INVESTMENTS PLC	0.01
MICHAEL PAGE INTERNATIONAL PLC	0.09
MICRO FOCUS INTERNATIONAL PLC	0.04
MILLENNIUM & COPTHORNE HOTELS	0.05
MINERVA PLC	0.01
MISYS PLC	0.07
MITCHELLS & BUTLERS PLC	0.08
MITIE GROUP PLC	0.05
MJ GLEESON GROUP PLC	0.00
MONDI PLC	0.11
MONEY SUPERMARKET.COM GROUP PLC	0.01
MONKS INVESTMENT TRUST PLC/FUN	0.05
MONTANARO UK SMALLER COMPANIES	0.01
MORGAN CRUCIBLE CO PLC	0.04

MULTI UNITS LUXEMBOURG
Société d'Investissement à Capital Variable

MULTI UNITS LUXEMBOURG - LYXOR ETF FTSE ALL SHARE
Zusammensetzung des Indexes zum 31. Dezember 2010 (Fortsetzung)

<u>Beschreibung</u>	<u>Gewicht im Index</u>
An einer offiziellen Börse zugelassene oder auf einem anderen reglementierten Markt gehandelte, übertragbare Wertpapiere	%
Aktien	
MORGAN SINDALL GROUP PLC	0.01
MOTHERCARE PLC	0.03
MOUCHEL GROUP PLC	0.01
MUCKLOW A & J GROUP PLC	0.00
MURRAY INCOME TRUST PLC	0.02
MURRAY INTERNATIONAL TRUST PLC	0.05
MWB GROUP HOLDINGS PLC	0.00
N BROWN GROUP PLC	0.03
NAMAKWA DIAMONDS LTD	0.00
NATIONAL EXPRESS GROUP PLC	0.07
NATIONAL GRID PLC	1.07
NCC GROUP PLC	0.01
NEW INDIA INVESTMENT TRUST PLC	0.01
NEW STAR INVESTMENT TRUST PLC	0.00
NEXT PLC	0.20
NORTH ATLANTIC SMALLER COMPANI	0.01
NORTHERN FOODS PLC	0.02
NORTHGATE PLC	0.02
NORTHUMBRIAN WATER GROUP PLC	0.07
NOVAE GROUP PLC	0.01
OCADO GROUP PLC	0.04
OLD MUTUAL PLC	0.37
OPTOS PLC	0.01
OXFORD BIOMEDICA PLC	0.00
OXFORD INSTRUMENTS PLC	0.02
PACE PLC	0.03
PACIFIC ASSETS TRUST PLC/FUND	0.01
PACIFIC HORIZON INVESTMENT TRU	0.01
PANTHEON INTERNATIONAL	0.01
PARAGON GROUP OF COS PLC	0.03
PARTYGAMING PLC	0.04
PAYPOINT PLC	0.01
PEARSON PLC	0.45
PENDRAGON PLC	0.01
PENNON GROUP PLC	0.13
PERPETUAL INCOME AND GROWTH IN	0.03
PERSIMMON PLC	0.07
PERSONAL ASSETS TRUST PLC/FUND	0.02
PETROFAC LTD	0.23
PETROPAVLOVSK PLC	0.12
PHOENIX GROUP HOLDINGS	0.06
PHOENIX IT GROUP LTD	0.01
PHOTO-ME INTERNATIONAL PLC	0.01
POLAR CAPITAL GLOBAL HEALTHCAR	0.00
POLAR CAPITAL TECHNOLOGY TRUST	0.03
PREMIER FARNELL PLC	0.06

MULTI UNITS LUXEMBOURG
Société d'Investissement à Capital Variable

MULTI UNITS LUXEMBOURG - LYXOR ETF FTSE ALL SHARE
Zusammensetzung des Indexes zum 31. Dezember 2010 (Fortsetzung)

Beschreibung	Gewicht im Index
An einer offiziellen Börse zugelassene oder auf einem anderen reglementierten Markt gehandelte, übertragbare Wertpapiere	%
Aktien	
PREMIER FOODS PLC	0.03
PREMIER OIL PLC	0.12
PRIMARY HEALTH PROPERTIES PLC	0.01
PROMETHEAN WORLD PLC	0.00
PROSTRAKAN GROUP PLC	0.01
PROVIDENT FINANCIAL PLC	0.06
PRUDENTIAL PLC	0.92
PSION PLC	0.01
PUNCH TAVERNS PLC	0.03
PV CRYSTALOX SOLAR PLC	0.01
PZ CUSSONS PLC	0.05
QINETIQ GROUP PLC	0.05
QUINTAIN ESTATES & DEVELOPMENT	0.01
RANDGOLD RESOURCES LTD	0.26
RANK GROUP PLC	0.03
RATHBONE BROTHERS PLC	0.03
RAVEN RUSSIA LTD	0.02
REA HOLDINGS PLC	0.01
RECKITT BENCKISER GROUP PLC	1.42
REDRÖW PLC	0.02
REED ELSEVIER PLC	0.36
REGUS PLC	0.03
RENISHAW PLC	0.02
RENOLD PLC	0.00
RENOVO GROUP PLC	0.01
RENTOKIL INITIAL PLC	0.10
RESOLUTION LTD	0.19
RESTAURANT GROUP PLC	0.03
REXAM PLC	0.16
RICARDO PLC	0.01
RIGHTMOVE PLC	0.05
RIO TINTO PLC	3.83
RIT CAPITAL PARTNERS PLC	0.10
RM PLC	0.01
ROBERT WALTERS PLC	0.01
ROBERT WISEMAN DAIRIES PLC	0.01
ROLLS-ROYCE GROUP PLC	0.65
RÖTÖRK PLC	0.09
ROYAL BANK OF SCOTLAND GROUP PLC	0.38
ROYAL DUTCH SHELL PLC	4.18
ROYAL DUTCH SHELL PLC	3.17
RPC GROUP PLC	0.02
RPS GROUP PLC	0.03
RSA INSURANCE GROUP PLC	0.24
RSM TENON GROUP PLC	0.01
RUFFER INVESTMENT COMPANY LTD	0.01

MULTI UNITS LUXEMBOURG
Société d'Investissement à Capital Variable

MULTI UNITS LUXEMBOURG - LYXOR ETF FTSE ALL SHARE
Zusammensetzung des Indexes zum 31. Dezember 2010 (Fortsetzung)

Beschreibung	Gewicht im Index
An einer offiziellen Börse zugelassene oder auf einem anderen reglementierten Markt gehandelte, übertragbare Wertpapiere	%
Aktien	
SABMILLER PLC	1.47
SAFESTORE HOLDINGS PLC	0.01
SAGE GROUP PLC/THE	0.20
SALAMANDER ENERGY PLC	0.02
SAVILLS PLC	0.03
SCHRODER ASIAPACIFIC FUND PLC	0.02
SCHRODER INCOME GROWTH FUND PLC	0.01
SCHRODER JAPAN GROWTH FUND PLC	0.01
SCHRODER ORIENTAL INCOME FUND	0.01
SCHRODER UK GROWTH FUND PLC	0.01
SCHRODER UK MID & SMALL CAP FU	0.00
SCHRODERS PLC	0.17
SCHRODERS PLC	0.05
SCOTTISH & SOUTHERN ENERGY PLC	0.64
SCOTTISH AMERICAN INVESTMENT C	0.02
SCOTTISH INVESTMENT TRUST PLC	0.03
SCOTTISH MORTGAGE INVESTMENT T	0.10
SCOTTISH ORIENTAL SMALLER COMP	0.01
SDL PLC	0.03
SECURITIES TRUST OF SCOTLAND	0.01
SEGRO PLC	0.12
SENIOR PLC	0.03
SEPURA PLC	0.00
SERCO GROUP PLC	0.15
SEVERFIELD-ROWEN PLC	0.01
SEVERN TRENT PLC	0.19
SHAFTESBURY PLC	0.05
SHANKS GROUP PLC	0.03
SHIRE PLC	0.48
SHIRES INCOME PLC	0.00
SIG PLC	0.04
SINCLAIR PHARMA PLC	0.01
SMITH & NEPHEW PLC	0.33
SMITHS GROUP PLC	0.27
SMITHS NEWS PLC	0.01
SOCO INTERNATIONAL PLC	0.07
SOUTHERN CROSS HEALTHCARE LTD	0.00
SPECTRIS PLC	0.08
SPEEDY HIRE PLC	0.01
SPIRAX-SARCO ENGINEERING PLC	0.08
SPIRENT COMMUNICATIONS PLC	0.05
SPORTECH PLC	0.00
SPORTINGBET PLC	0.02
SPORTS DIRECT INTERNATIONAL PLC	0.03
ST IVES PLC	0.01
ST JAMES'S PLACE PLC	0.03

MULTI UNITS LUXEMBOURG
Société d'Investissement à Capital Variable

MULTI UNITS LUXEMBOURG - LYXOR ETF FTSE ALL SHARE
Zusammensetzung des Indexes zum 31. Dezember 2010 (Fortsetzung)

<u>Beschreibung</u>	<u>Gewicht im Index</u>
An einer offiziellen Börse zugelassene oder auf einem anderen reglementierten Markt gehandelte, übertragbare Wertpapiere	%
Aktien	
ST MODWEN PROPERTIES PLC	0.01
STAGECOACH GROUP PLC	0.08
STANDARD CHARTERED PLC	2.23
STANDARD LIFE EQUITY INCOME TR	0.01
STANDARD LIFE EUROPEAN PRIVATE	0.01
STANDARD LIFE INVESTMENT PROPE	0.00
STANDARD LIFE PLC	0.27
STANDARD LIFE UK SMALLER CO TR	0.01
STHREE PLC	0.02
STOBART GROUP LTD	0.02
SUPERGROUP PLC	0.02
SVG CAPITAL PLC	0.04
SVM GLOBAL FUND PLC	0.01
SVM UK ACTIVE FUND PLC	0.00
SYNERGY HEALTH PLC	0.03
T CLARKE PLC	0.00
TALKTALK TELECOM GROUP PLC	0.03
TALVIVAARA MINING CO PLC	0.06
TARSUS GROUP PLC	0.00
TATE & LYLE PLC	0.13
TAYLOR WIMPEY PLC	0.05
TED BAKER PLC	0.01
TELECITY GROUP PLC	0.05
TELECOM PLUS PLC	0.01
TEMPLE BAR INVESTMENT TRUST PLC	0.03
TEMPLETON EMERGING MARKETS INV	0.12
TESCO PLC	1.87
THAMES RIVER MULTI HEDGE PCC LTD	0.01
THOMAS COOK GROUP PLC	0.09
THORNTONS PLC	0.00
THROGMORTON TRUST PLC/THE	0.01
TOPPS TILES PLC	0.01
TOWN CENTRE SECURITIES PLC	0.00
TR EUROPEAN GROWTH TRUST PLC	0.01
TR PROPERTY INVESTMENT TRUST PLC	0.02
TR PROPERTY INVESTMENT TRUST PLC	0.01
TRAVIS PERKINS PLC	0.14
TRIBAL GROUP PLC	0.00
TRINITY MIRROR PLC	0.01
TROY INCOME & GROWTH TRUST PLC	0.00
TT ELECTRONICS PLC	0.01
TUI TRAVEL PLC	0.08
TULLETT PREBON PLC	0.05
TULLOW OIL PLC	0.62
UK COAL PLC	0.01
UK COMMERCIAL PROPERTY TRUST LTD	0.02

MULTI UNITS LUXEMBOURG
Société d'Investissement à Capital Variable

MULTI UNITS LUXEMBOURG - LYXOR ETF FTSE ALL SHARE
Zusammensetzung des Indexes zum 31. Dezember 2010 (Fortsetzung)

Beschreibung	Gewicht im Index
An einer offiziellen Börse zugelassene oder auf einem anderen reglementierten Markt gehandelte, übertragbare Wertpapiere	%
Aktien	
UK MAIL GROUP PLC	0.00
ULTRA ELECTRONICS HOLDINGS PLC	0.06
UMECO PLC	0.01
UNILEVER PLC	1.42
UNITE GROUP PLC	0.02
UNITED BUSINESS MEDIA LTD	0.09
UNITED UTILITIES GROUP PLC	0.22
UTV MEDIA PLC	0.01
VALUE AND INCOME TRUST PLC	0.00
VECTURA GROUP PLC	0.01
VEDANTA RESOURCES PLC	0.19
VICTREX PLC	0.07
VITEC GROUP PLC/THE	0.01
VODAFONE GROUP PLC	4.81
VOLEX GROUP PLC	0.01
VP PLC	0.00
WEIR GROUP PLC/THE	0.20
WELLSTREAM HOLDINGS PLC	0.04
WH SMITH PLC	0.04
WHITBREAD PLC	0.17
WICHFORD PLC	0.00
WILLIAM HILL PLC	0.07
WILMINGTON GROUP PLC	0.01
WINCANTON PLC	0.01
WITAN INVESTMENT TRUST PLC	0.06
WITAN PACIFIC INVESTMENT TRUST	0.01
WM MORRISON SUPERMARKETS PLC	0.39
WOLFSON MICROELECTRONICS PLC	0.02
WOLSELEY PLC	0.32
WORKSPACE GROUP PLC	0.01
WORLDWIDE HEALTHCARE TRUST PLC	0.02
WPP PLC	0.55
WSP GROUP PLC	0.01
XCHANGING PLC	0.02
XP POWER LTD	0.01
XSTRATA PLC	1.87
YELL GROUP PLC	0.02
YULE CATTO & CO PLC	<u>0.03</u>
Insgesamt	<u>100.00</u>

MULTI UNITS LUXEMBOURG
Société d'Investissement à Capital Variable

MULTI UNITS LUXEMBOURG - LYXOR ETF FTSE ALL SHARE
Wirtschaftliche Zusammensetzung des Indexes
(Als Prozentsatz des Indexes zum 31. Dezember 2010)

	%
Öl- & Gas-Erzeuger	16.15
Bergbau	13.45
Banken	12.18
Pharmazeutika & Biotechnologie	6.58
Mobile Telekommunikation	4.98
Tabak	3.83
Support-Dienstleistungen	3.39
Getränke	3.20
Anlageinstrumente in Dividendenpapiere	3.00
Einzelhändler für Lebensmittel & Medikamente	2.78
Lebensversicherungen	2.77
Reisen & Freizeit	2.71
Medien	2.65
Gas, Wasser & verschiedene Versorgungsfirmen	2.62
Finanzdienstleistungen	2.08
Lebensmittelproduzenten	1.96
Haushaltsgüter & Wohnungsbau	1.77
Raum- und Luftfahrt & Verteidigung	1.75
Allgemeine Einzelhändler	1.50
Anlagefonds in Immobilien	1.28
Elektrizität	1.09
Software & Computer-Dienstleistungen	1.05
Festnetz-Telekommunikation	1.04
Versicherungen mit Ausnahme von Lebensversicherungen	0.88
Industrielles Engineering	0.79
Öl-Ausrüstung, -Dienstleistungen & -Lieferung	0.68
Allgemeine Sektoren	0.60
Chemikalien	0.53
Technologie, Hardware & Ausrüstung	0.50
Ausrüstungen & Dienstleistungen im Gesundheitssektor	0.38
Elektronische & Elektrische Ausrüstungen	0.34
Güter des persönlichen Bedarfs	0.34
Anlagen in Immobilien & Dienstleistungen	0.34
Bauwesen & Material	0.22
Automobile & Autoteile	0.19
Transporte für die Industrie	0.14
Forstwirtschaft & Papier	0.11
Industriemetalle & Bergbau	0.11
Alternative Energie	0.03
Freizeitartikel	<u>0.01</u>
	<u>100.00</u>

MULTI UNITS LUXEMBOURG
Société d'Investissement à Capital Variable

MULTI UNITS LUXEMBOURG - LYXOR ETF FTSE ALL SHARE
Anlagenpiegel zum 31. Dezember 2010
(ausgedrückt in GBP)

Nominalwert/ Menge Beschreibung		Notierungs- währung	Kosten	Marktwert	% des Reinvermögens
			GBP	GBP	%
Übertragbare Wertpapiere und Geldmarktinstrumente, die an einer amtlichen Börse zugelassen sind oder auf einem anderen regulierten Markt gehandelt werden					
Aktien					
2 988	ALLIANZ SE - REG	EUR	214 040	227 685	4.11
4 052	ANHEUSER-BUSCH INBEV NV	EUR	148 313	148 600	2.68
471	AXEL SPRINGER AG	EUR	46 143	49 236	0.89
3 279	A2A SPA	EUR	3 049	2 891	0.05
25 173	BANCO SANTANDER SA	EUR	185 245	171 003	3.08
4 383	BAYER AG	EUR	170 753	207 683	3.75
3 072	BAYERISCHE MOTOREN WERKE AG	EUR	154 077	154 908	2.79
7 885	BNP PARIBAS	EUR	332 613	321 665	5.80
7 337	CARREFOUR SA	EUR	214 386	193 945	3.50
1 835	CIE GENERALE DES ETABLISSEMENTS MICHELIN	EUR	86 329	84 434	1.52
7 051	CREDIT SUISSE GROUP AG - REG	CHF	195 393	182 006	3.28
3 243	DAINIPPON SUMITOMO PHARMA CO LTD	JPY	17 376	18 848	0.34
3 869	DEUTSCHE BANK AG - REG	EUR	133 390	129 622	2.34
3 823	DEXIA SA	EUR	10 293	8 517	0.15
10 600	EBARA CORP	JPY	29 109	33 307	0.60
16 433	ENI SPA	EUR	223 401	230 077	4.15
6 598	E.ON AG	EUR	142 824	129 663	2.34
15 977	FUJIKURA LTD	JPY	51 228	51 586	0.93
51 269	ING GROEP NV - CVA	EUR	328 037	319 809	5.77
5 074	mitsui & CO LTD	JPY	51 455	53 583	0.97
31 488	MITSUI ENGINEERING & SHIPBUILDING CO LTD	JPY	51 102	53 313	0.96
2 635	MUENCHENER RUECKVERSICHERUNGS AG - REG	EUR	243 080	256 147	4.62
12 833	NOMURA HOLDINGS INC	JPY	52 328	52 046	0.94
17 552	REPSOL YPF SA	EUR	299 002	313 572	5.66
3 824	ROCHE HOLDING AG	CHF	379 589	358 985	6.47
280	SANOFI-AVENTIS SA	EUR	11 848	11 480	0.21
5 221	SAP AG	EUR	150 424	170 445	3.07
4 408	SIEMENS AG - REG	EUR	307 473	350 126	6.31
10 647	SOFTBANK CORP	JPY	205 302	235 689	4.25
7 522	SUMITOMO METAL MINING CO LTD	JPY	74 615	84 055	1.52
8 267	TELEFONICA SA	EUR	122 503	120 173	2.17
69 746	TOKYO GAS CO LTD	JPY	199 027	197 730	3.57
14 130	UBS AG - REG	CHF	156 861	148 624	2.68
39 205	UNICREDIT SPA	EUR	64 220	52 002	0.94
58	ZURICH FINANCIAL SERVICES AG	CHF	8 737	9 626	0.17
Aktien insgesamt			5 063 565	5 133 081	92.58
Anlagen insgesamt			5 063 565	5 133 081	92.58

Die beigefügten Anhänge sind fester Bestandteil dieses Jahresabschlusses.

MULTI UNITS LUXEMBOURG
Société d'Investissement à Capital Variable

MULTI UNITS LUXEMBOURG - LYXOR ETF FTSE ALL SHARE
Wirtschaftliche Einstufung der Anlagen
(Als Prozentsatz des Reinvermögens zum 31. Dezember 2010)

	%
Banken	18.27
Integriertes Öl & Gas	9.80
Diversifizierte Sektoren	7.28
Pharmazeutika	7.02
Lebensversicherungen	5.77
Rückversicherer	4.62
Versicherungen, alle Sparten	4.28
Mobile Telekommunikation	4.25
Spezialitätenchemikalien	3.75
Versorgung mit Gas	3.57
Lebensmitteleinzel- & Großhändler	3.50
Software	3.07
Fahrzeuge	2.79
Brauereien	2.68
Verschiedene Versorgungsunternehmen	2.34
Festnetz-Telekommunikation	2.17
Reifen	1.52
Eisen & Stahl	1.52
Lieferanten der Industrie	0.97
Spezialitätenfinanzen	0.94
Elektrische Bauteile & Ausrüstung	0.93
Verlagswesen	0.89
Industriemaschinen	0.60
Konventionelle Elektrizität	<u>0.05</u>
	<u>92.58</u>

MULTI UNITS LUXEMBOURG
Société d'Investissement à Capital Variable

MULTI UNITS LUXEMBOURG - LYXOR ETF FTSE ALL SHARE
Geographische Einstufung der Anlagen
(Als Prozentsatz des Reinvermögens zum 31. Dezember 2010)

	%
Deutschland	30.22
Japan	14.07
Schweiz	12.61
Frankreich	11.03
Spanien	10.91
Niederlande	5.77
Italien	5.14
Belgien	<u>2.83</u>
	<u>92.58</u>

MULTI UNITS LUXEMBOURG
Société d'Investissement à Capital Variable

MULTI UNITS LUXEMBOURG - LYXOR ETF MSCI ASIA APEX 50
Zusammensetzung des Indexes zum 31. Dezember 2010

Zum 31. Dezember 2010 ist der Teilfonds gemäß der Anlagepolitik zu 93,92% seines Reinvermögens in ein diversifiziertes Portfolio von übertragbaren Wertpapieren investiert, die auf regulierten Märkten der OECD-Mitgliedsstaaten notiert sind. Die Performance dieses Portfolios wird in vollem Umfang gegen die Performance des MSCI ASIA APEX 50-Indexes ausgetauscht.

Infolgedessen ist der Anleger in die Performance des folgenden Aktienkorbes engagiert, die den Referenzindex ausmacht.

<u>Beschreibung</u>	<u>Gewicht im Index</u>
An einer offiziellen Börse zugelassene oder auf einem anderen reglementierten Markt gehandelte, übertragbare Wertpapiere	%
Aktien	
AIA GROUP LTD	2.00
AU OPTRONICS CORP	0.71
BANK OF CHINA LTD	3.01
BOC HONG KONG HOLDINGS LTD	1.15
CATHAY FINANCIAL HOLDING CO LT	1.07
CHEUNG KONG HOLDINGS LTD	1.95
CHINA CONSTRUCTION BANK CORP	3.93
CHINA LIFE INSURANCE CO LTD	2.77
CHINA MERCHANTS BANK CO LTD	0.90
CHINA MOBILE LTD	5.44
CHINA OVERSEAS LAND & INVESTME	0.69
CHINA PETROLEUM & CHEMICAL COR	1.39
CHINA SHENHUA ENERGY CO LTD	1.30
CHINA STEEL CORP	1.06
CHINA UNICOM HONG KONG LTD	0.77
CLP HOLDINGS LTD	1.42
CNOOC LTD	3.86
DBS GROUP HOLDINGS LTD	1.75
FORMOSA PLASTICS CORP	1.21
HANG LUNG PROPERTIES LTD	1.04
HANG SENG BANK LTD	1.15
HON HAI PRECISION INDUSTRY CO	3.17
HONG KONG & CHINA GAS CO LTD	0.93
HONG KONG EXCHANGES AND CLEARI	2.12
HONGKONG ELECTRIC HOLDINGS LTD	0.80
HTC CORP	1.95
HUTCHISON WHAMPOA LTD	2.00
HYNIX SEMICONDUCTOR INC	0.97
HYUNDAI HEAVY INDUSTRIES CO LT	1.36
HYUNDAI MOBIS	1.57
HYUNDAI MOTOR CO	2.16
INDUSTRIAL & COMMERCIAL BANK O	4.12
KB FINANCIAL GROUP INC	1.59
LG CHEM LTD	1.47
LG ELECTRONICS INC	0.90
LI & FUNG LTD	1.21
MEDIATEK INC	1.22

MULTI UNITS LUXEMBOURG
Société d'Investissement à Capital Variable

MULTI UNITS LUXEMBOURG - LYXOR ETF MSCI ASIA APEX 50
Zusammensetzung des Indexes zum 31. Dezember 2010 (Fortsetzung)

Beschreibung	Gewicht im Index
An einer offiziellen Börse zugelassene oder auf einem anderen reglementierten Markt gehandelte, übertragbare Wertpapiere	%
Aktien	
NAN YA PLASTICS CORP	1.07
OVERSEA-CHINESE BANKING CORP L	1.73
PETROCHINA CO LTD	2.51
PING AN INSURANCE GROUP CO OF	1.75
POSCO	2.58
SAMSUNG ELECTRONICS CO LTD	8.48
SHINHAN FINANCIAL GROUP CO LTD	1.73
SINGAPORE TELECOMMUNICATIONS L	1.72
SUN HUNG KAI PROPERTIES LTD	2.14
SWIRE PACIFIC LTD	1.15
TENCENT HOLDINGS LTD	1.99
TAIWAN SEMICONDUCTOR MANUFACTU	5.46
UNITED OVERSEAS BANK LTD	<u>1.58</u>
Insgesamt	<u>100.00</u>

MULTI UNITS LUXEMBOURG
Société d'Investissement à Capital Variable

MULTI UNITS LUXEMBOURG - LYXOR ETF MSCI ASIA APEX 50
Wirtschaftliche Zusammensetzung des Indexes
(Als Prozentsatz des Indexes zum 31. Dezember 2010)

	%
Banken	22.64
Technologie, Hardware & Ausrüstung	18.79
Mobile Telekommunikation	7.93
Öl- & Gas-Erzeuger	7.76
Lebensversicherungen	7.59
Anlagen in Immobilien & Dienstleistungen	5.82
Chemikalien	3.75
Automobile & Autoteile	3.73
Industriemetalle & Bergbau	3.64
Elektronische & Elektrische Ausrüstungen	3.17
Allgemeine Sektoren	3.15
Elektrizität	2.22
Finanzdienstleistungen	2.12
Software & Computer-Dienstleistungen	1.99
Industrielles Engineering	1.36
Bergbau	1.30
Güter des persönlichen Bedarfs	1.21
Gas, Wasser & verschiedene Versorgungsfirmen	0.93
Freizeitartikel	0.90
	<u>100.00</u>

MULTI UNITS LUXEMBOURG
Société d'Investissement à Capital Variable

MULTI UNITS LUXEMBOURG - LYXOR ETF MSCI ASIA APEX 50
Anlagenpiegel zum 31. Dezember 2010
(ausgedrückt in USD)

Nominalwert/ Menge Beschreibung		Notierungs- währung	Kosten	Marktwert	% des Reinvermögens
			USD	USD	%
Übertragbare Wertpapiere und Geldmarktinstrumente, die an einer amtlichen Börse zugelassen sind oder auf einem anderen regulierten Markt gehandelt werden					
Aktien					
1 573	ALLIANZ SE - REG	EUR	196 617	187 665	2.12
542	ATLAS COPCO AB - B	SEK	11 148	12 262	0.14
32 236	BANCO SANTANDER SA	EUR	402 034	342 856	3.87
9 282	BASF SE	EUR	541 873	743 401	8.39
4 691	BAYER AG	EUR	288 332	348 015	3.92
5 996	BNP PARIBAS	EUR	374 516	382 972	4.32
8 366	CARREFOUR SA	EUR	344 318	346 242	3.90
18 076	CREDIT AGRICOLE SA	EUR	205 941	230 471	2.60
3 679	DAIICHI SANKYO CO LTD	JPY	80 574	80 606	0.91
9 934	DAIKIN INDUSTRIES LTD	JPY	363 712	352 752	3.98
12 075	DANONE	EUR	719 031	761 688	8.60
9 147	DENSO CORP	JPY	293 244	316 009	3.56
13 641	ENI SPA	EUR	310 554	299 023	3.37
4 509	E.ON AG	EUR	130 586	138 735	1.56
456	ERSTE GROUP BANK AG	EUR	19 357	21 497	0.24
1 474	FANUC CORP	JPY	220 749	226 629	2.56
18 387	ING GROEP NV - CVA	EUR	170 634	179 576	2.02
93 708	INTESA SANPAOLO SPA	EUR	268 723	255 199	2.88
3 719	KONINKLIJKE KPN NV	EUR	58 630	54 482	0.61
790	MOBISTAR SA	EUR	49 069	51 412	0.58
145	MUENCHENER RUECKVERSICHERUNGS AG - REG	EUR	19 482	22 069	0.25
24 809	NIPPON STEEL CORP	JPY	82 727	89 319	1.01
12 958	NISSAN MOTOR CO LTD	JPY	110 464	123 501	1.39
22 247	NOKIA OYJ	EUR	209 197	231 004	2.60
12 990	NORDEA BANK AB	SEK	131 571	141 342	1.59
1 360	ROCHE HOLDING AG	CHF	192 805	199 894	2.25
1 550	RWE AG	EUR	101 300	103 741	1.17
13 937	SAP AG	EUR	740 282	712 363	8.04
5 564	SIEMENS AG - REG	EUR	604 274	691 948	7.80
12 618	UBS AG - REG	CHF	215 316	207 797	2.34
73 968	UNICREDIT SPA	EUR	170 776	153 611	1.73
5 665	UNILEVER NV	EUR	168 745	177 077	2.00
8 607	UNY CO LTD	JPY	81 566	87 126	0.98
1 003	VALEO SA	EUR	55 992	57 140	0.64
Aktien insgesamt			<u>7 934 139</u>	<u>8 329 424</u>	<u>93.92</u>
Anlagen insgesamt			<u>7 934 139</u>	<u>8 329 424</u>	<u>93.92</u>

Die beigefügten Anhänge sind fester Bestandteil dieses Jahresabschlusses.

MULTI UNITS LUXEMBOURG
Société d'Investissement à Capital Variable

MULTI UNITS LUXEMBOURG - LYXOR ETF MSCI ASIA APEX 50
Wirtschaftliche Einstufung der Anlagen
(Als Prozentsatz des Reinvermögens zum 31. Dezember 2010)

	%
Banken	17.99
Lebensmittelprodukte	10.60
Rohstoff-Chemikalien	8.39
Software	8.03
Diversifizierte Sektoren	7.80
Industriemaschinen	6.67
Spezialitätenchemikalien	3.92
Lebensmitteleinzel- & Großhändler	3.90
Autoteile	3.56
Integriertes Öl & Gas	3.37
Pharmazeutika	3.16
Verschiedene Versorgungsunternehmen	2.73
Telekommunikationsausrüstung	2.60
Versicherungen, alle Sparten	2.12
Fahrzeuge	2.04
Lebensversicherungen	2.02
Andere Anlageinstrumente als Dividendenpapiere	1.59
Eisen & Stahl	1.01
Einzelhändler mit breitem Spektrum	0.98
Festnetz-Telekommunikation	0.61
Mobile Telekommunikation	0.58
Rückversicherer	<u>0.25</u>
	<u>93.92</u>

MULTI UNITS LUXEMBOURG
Société d'Investissement à Capital Variable

MULTI UNITS LUXEMBOURG - LYXOR ETF MSCI ASIA APEX 50
Geographische Einstufung der Anlagen
(Als Prozentsatz des Reinvermögens zum 31. Dezember 2010)

	%
Deutschland	33.24
Frankreich	20.05
Japan	14.39
Italien	7.98
Niederlande	4.64
Schweiz	4.60
Spanien	3.87
Finnland	2.60
Schweden	1.73
Belgien	0.58
Österreich	<u>0.24</u>
	<u>93.92</u>

MULTI UNITS LUXEMBOURG
Société d'Investissement à Capital Variable

MULTI UNITS LUXEMBOURG - LYXOR ETF WIG20
Zusammensetzung des Indexes zum 31. Dezember 2010

Zum 31. Dezember 2010 ist der Teilfonds gemäß der Anlagepolitik zu 92,16% seines Reinvermögens in ein diversifiziertes Portfolio von übertragbaren Wertpapieren investiert, die auf regulierten Märkten der OECD-Mitgliedsstaaten notiert sind. Die Performance dieses Portfolios wird in vollem Umfang gegen die Performance des WIG20-Indexes ausgetauscht.

Infolgedessen ist der Anleger in die Performance des folgenden Aktienkorbes engagiert, die den Referenzindex ausmacht.

<u>Beschreibung</u>	<u>Gewicht im Index</u>
An einer offiziellen Börse zugelassene oder auf einem anderen reglementierten Markt gehandelte, übertragbare Wertpapiere	%
Aktien	
ASSECO POLAND SA	2.13
BANK PEKAO SA	11.94
BANK ZACHODNI WBK SA	2.85
BRE BANK SA	2.39
CEZ AS	1.71
CYFROWY POLSAT SA	0.88
GETIN HOLDING SA	2.22
GLOBE TRADE CENTRE SA	1.86
GRUPA LOTOS SA	1.37
KGHM POLSKA MIEDZ SA	14.03
PBG SA	1.31
PGE POLSKA GRUPA ENERGETYCZNA	8.07
POLIMEX-MOSTOSTAL SA	1.14
POLSKI KONCERN NAFTOWY ORLEN S	8.93
POLSKIE GORNICtwo NAFTOWE I GA	3.56
POWSZECHNA KASA OSZCZEDNOSC I B	13.80
POWSZECHNY ZAKLAD UBEZPIECZEN	10.32
TAURON POLSKA ENERGIA SA	3.76
TELEKOMUNIKACJA POLSKA SA	6.17
TVN SA	<u>1.56</u>
Insgesamt	<u>100.00</u>

MULTI UNITS LUXEMBOURG
Société d'Investissement à Capital Variable

MULTI UNITS LUXEMBOURG - LYXOR ETF WIG20
Wirtschaftliche Zusammensetzung des Indexes
(Als Prozentsatz des Indexes zum 31. Dezember 2010)

	%
Banken	33.20
Industriemetalle & Bergbau	14.03
Öl- & Gas-Erzeuger	13.86
Elektrizität	13.54
Versicherungen mit Ausnahme von Lebensversicherungen	10.32
Festnetz-Telekommunikation	6.17
Bauwesen & Material	2.45
Medien	2.44
Software & Computer-Dienstleistungen	2.13
Anlagen in Immobilien & Dienstleistungen	<u>1.86</u>
	<u>100.00</u>

MULTI UNITS LUXEMBOURG
Société d'Investissement à Capital Variable

MULTI UNITS LUXEMBOURG - LYXOR ETF WIG20
Anlagenpiegel zum 31. Dezember 2010
(ausgedrückt in PLN)

Nominalwert/ Menge	Beschreibung	Notierungs- währung	Kosten PLN	Marktwert PLN	% des Reinvermögens %
Übertragbare Wertpapiere und Geldmarktinstrumente, die an einer amtlichen Börse zugelassen sind oder auf einem anderen regulierten Markt gehandelt werden					
Aktien					
18 057	ACCOR SA	EUR	2 406 420	2 383 275	0,95
11 748	ALLIANZ SE - REG	EUR	4 196 762	4 140 917	1,65
38 768	AMADEUS IT HOLDING SA - A	EUR	2 395 457	2 409 372	0,96
38 501	ANHEUSER-BUSCH INBEV NV	EUR	6 402 154	6 531 307	2,60
71 072	ARCELORMITTAL	EUR	7 340 602	7 994 573	3,18
63 863	ASSICURAZIONI GENERALI SPA	EUR	3 842 290	3 596 895	1,43
129 826	BANCO BILBAO VIZCAYA ARGENTARIA SA	EUR	4 257 349	3 890 163	1,55
67 617	BANCO SANTANDER SA	EUR	2 393 733	2 124 731	0,85
34 403	BASF SE	EUR	7 424 500	8 140 573	3,24
17 019	BAYER AG	EUR	3 734 033	3 730 298	1,48
51 020	BAYERISCHE MOTOREN WERKE AG	EUR	9 293 745	11 900 666	4,73
37 307	BNP PARIBAS	EUR	7 356 392	7 040 003	2,80
48 646	CREDIT SUISSE GROUP AG - REG	CHF	6 217 502	5 808 457	2,31
38 367	DAIMLER AG	EUR	7 819 793	7 714 487	3,07
5 618	DEUTSCHE BANK AG - REG	EUR	891 943	870 648	0,35
45 359	DEUTSCHE LUFTHANSA AG - REG	EUR	2 904 147	2 940 346	1,17
154 784	DEUTSCHE TELEKOM AG - REG	EUR	6 143 150	5 923 286	2,36
162 669	ENI SPA	EUR	10 289 797	10 535 161	4,19
125 551	E.ON AG	EUR	11 181 272	11 413 091	4,54
60 871	FRANCE TELECOM SA	EUR	3 912 942	3 762 532	1,50
31 173	ING GROEP NV - CVA	EUR	828 351	899 486	0,36
100 948	INTESA SANPAOLO SPA	EUR	946 905	812 228	0,32
83 056	KONINKLIJKE KPN NV	EUR	3 931 977	3 594 827	1,43
48 171	KONINKLIJKE PHILIPS ELECTRONICS NV	EUR	4 376 064	4 376 074	1,74
41 478	MAN SE	EUR	13 357 773	14 629 966	5,81
11 426	METRO AG	EUR	1 862 984	2 440 092	0,97
10 475	MUENCHENER RUECKVERSICHERUNGS AG - REG	EUR	4 321 492	4 710 238	1,87
404 710	NOKIA OYJ	EUR	12 582 802	12 415 644	4,94
34 381	NOVARTIS AG - REG	CHF	5 807 879	5 988 309	2,38
10 234	ROCHE HOLDING AG	CHF	4 003 210	4 444 102	1,77
16 800	ROYAL DUTCH SHELL PLC - A	EUR	1 642 327	1 646 712	0,66
75 225	RWE AG	EUR	15 428 472	14 875 104	5,91
72 829	SAP AG	EUR	10 887 798	10 997 999	4,38
38 532	SIEMENS AG - REG	EUR	11 470 676	14 157 469	5,63
599	SYNGENTA AG - REG	CHF	483 657	519 281	0,21

MULTI UNITS LUXEMBOURG
Société d'Investissement à Capital Variable

MULTI UNITS LUXEMBOURG - LYXOR ETF WIG20
Anlagenpiegel zum 31. Dezember 2010 (Fortsetzung)
(ausgedrückt in PLN)

Nominalwert/ <u>Menge</u>	<u>Beschreibung</u>	Notierungs- <u>währung</u>	<u>Kosten</u>	<u>Marktwert</u>	<u>% des</u> <u>Reinvermögens</u> ¹
			PLN	PLN	%
Übertragbare Wertpapiere und Geldmarktinstrumente, die an einer amtlichen Börse zugelassen sind oder auf einem anderen regulierten Markt gehandelt werden (Fortsetzung)					
Aktien (Fortsetzung)					
308 751	TELECOM ITALIA SPA	EUR	1 242 041	1 183 366	0.47
119 237	TELENOR ASA	NOK	5 737 065	5 745 587	2.29
15 286	UMICORE	EUR	2 317 087	2 358 039	0.94
15 206	UNICREDIT SPA	EUR	102 687	93 298	0.04
41 594	VIVENDI SA	EUR	3 257 817	3 330 170	1.32
143	VOLKSWAGEN AG	EUR	40 100	60 023	0.02
19 787	VOLKSWAGEN AG - PFD	EUR	9 747 876	9 521 009	3.79
	Aktien insgesamt		<u>224 781 023</u>	<u>231 649 804</u>	<u>92.16</u>
	Anlagen insgesamt		<u>224 781 023</u>	<u>231 649 804</u>	<u>92.16</u>

Die beigefügten Anhänge sind fester Bestandteil dieses Jahresabschlusses.

MULTI UNITS LUXEMBOURG
Société d'Investissement à Capital Variable

MULTI UNITS LUXEMBOURG - LYXOR ETF WIG20
Wirtschaftliche Einstufung der Anlagen
(Als Prozentsatz des Reinvermögens zum 31. Dezember 2010)

	%
Fahrzeuge	11.61
Verschiedene Versorgungsunternehmen	10.46
Banken	8.21
Lieferwagen & LKWs	5.82
Diversifizierte Sektoren	5.63
Telekommunikationsausrüstung	4.94
Integriertes Öl & Gas	4.85
Mobile Telekommunikation	4.64
Software	4.38
Pharmazeutika	4.15
Festnetz-Telekommunikation	3.40
Rohstoff-Chemikalien	3.24
Eisen & Stahl	3.18
Versicherungen, alle Sparten	3.08
Spezialitätenchemikalien	2.63
Brauereien	2.60
Rückversicherer	1.87
Verbraucherelektronik	1.74
Rundfunk & Unterhaltung	1.32
Reisen & Tourismus	1.17
Einzelhändler mit breitem Spektrum	0.97
Financial Administration	0.96
Spezialisierte Leistungen für den Verbraucher	0.95
Lebensversicherungen	<u>0.36</u>
	<u>92.16</u>

MULTI UNITS LUXEMBOURG
Société d'Investissement à Capital Variable

MULTI UNITS LUXEMBOURG - LYXOR ETF WIG20
Geographische Einstufung der Anlagen
(Als Prozentsatz des Reinvermögens zum 31. Dezember 2010)

	%
Deutschland	50.98
Schweiz	6.67
Frankreich	6.57
Italien	6.45
Finnland	4.94
Belgien	3.54
Niederlande	3.53
Spanien	3.35
Luxemburg	3.18
Norwegen	2.29
Vereinigtes Königreich	<u>0.66</u>
	<u>92.16</u>

MULTI UNITS LUXEMBOURG
Société d'Investissement à Capital Variable

MULTI UNITS LUXEMBOURG - LYXOR ETF S&P 500
Zusammensetzung des Indexes zum 31. Dezember 2010

Zum 31. Dezember 2010 ist der Teilfonds gemäß der Anlagepolitik zu 94,61% seines Reinvermögens in ein diversifiziertes Portfolio von übertragbaren Wertpapieren investiert, die auf regulierten Märkten der OECD-Mitgliedsstaaten notiert sind. Die Performance dieses Portfolios wird in vollem Umfang gegen die Performance des S&P 500-Indexes ausgetauscht.

Infolgedessen ist der Anleger in die Performance des folgenden Aktienkorbes engagiert, die den Referenzindex ausmacht.

<u>Beschreibung</u>	<u>Gewicht im Index</u>
An einer offiziellen Börse zugelassene oder auf einem anderen reglementierten Markt gehandelte, übertragbare Wertpapiere	%
Aktien	
3M CO	0.54
ABBOTT LABORATORIES	0.64
ABERCROMBIE & FITCH CO	0.04
ACE LTD	0.18
ADOBE SYSTEMS INC	0.13
ADVANCED MICRO DEVICES INC	0.04
AES CORP/THE	0.07
AETNA INC	0.11
AFLAC INC	0.23
AGILENT TECHNOLOGIES INC	0.13
AIR PRODUCTS & CHEMICALS INC	0.17
AIRGAS INC	0.04
AK STEEL HOLDING CORP	0.02
AKAMAI TECHNOLOGIES INC	0.07
ALCOA INC	0.14
ALLEGHENY ENERGY INC	0.04
ALLEGHENY TECHNOLOGIES INC	0.05
ALLERGAN INC/UNITED STATES	0.18
ALLSTATE CORP/THE	0.15
ALTERA CORP	0.10
ALTRIA GROUP INC	0.45
AMAZON.COM INC	0.56
AMEREN CORP	0.06
AMERICAN ELECTRIC POWER CO INC	0.15
AMERICAN EXPRESS CO	0.39
AMERICAN INTERNATIONAL GROUP I	0.07
AMERICAN TOWER CORP	0.18
AMERIPRISE FINANCIAL INC	0.13
AMERISOURCEBERGEN CORP	0.08
AMGEN INC	0.46
AMPHENOL CORP	0.08
ANADARKO PETROLEUM CORP	0.33
ANALOG DEVICES INC	0.10
AON CORP	0.13
APACHE CORP	0.40
APARTMENT INVESTMENT & MANAGEM	0.03
APOLLO GROUP INC	0.04

MULTI UNITS LUXEMBOURG
Société d'Investissement à Capital Variable

MULTI UNITS LUXEMBOURG - LYXOR ETF S&P 500
Zusammensetzung des Indexes zum 31. Dezember 2010 (Fortsetzung)

<u>Beschreibung</u>	<u>Gewicht im Index</u>
An einer offiziellen Börse zugelassene oder auf einem anderen reglementierten Markt gehandelte, übertragbare Wertpapiere	%
Aktien	
APPLE INC	2.60
APPLIED MATERIALS INC	0.17
ARCHER-DANIELS-MIDLAND CO	0.17
ASSURANT INC	0.04
AT&T INC	1.51
AUTODESK INC	0.08
AUTOMATIC DATA PROCESSING INC	0.20
AUTONATION INC	0.02
AUTOZONE INC	0.07
AVALONBAY COMMUNITIES INC	0.08
AVERY DENNISON CORP	0.04
AVON PRODUCTS INC	0.11
BAKER HUGHES INC	0.21
BALL CORP	0.05
BANK OF AMERICA CORP	1.17
BANK OF NEW YORK MELLON CORP/T	0.33
BAXTER INTERNATIONAL INC	0.26
BB&T CORP	0.16
BECTON DICKINSON AND CO	0.17
BED BATH & BEYOND INC	0.11
BEMIS CO INC	0.03
BERKSHIRE HATHAWAY INC	1.20
BEST BUY CO INC	0.10
BIG LOTS INC	0.02
BIOGEN IDEC INC	0.14
BMC SOFTWARE INC	0.07
BOEING CO/THE	0.42
BOSTON PROPERTIES INC	0.11
BOSTON SCIENTIFIC CORP	0.10
BRISTOL-MYERS SQUIBB CO	0.40
BROADCOM CORP	0.17
BROWN-FORMAN CORP	0.06
CA INC	0.08
CABLEVISION SYSTEMS CORP	0.07
CABOT OIL & GAS CORP	0.03
CAMERON INTERNATIONAL CORP	0.11
CAMPBELL SOUP CO	0.06
CAPITAL ONE FINANCIAL CORP	0.17
CARDINAL HEALTH INC	0.12
CAREFUSION CORP	0.05
CARMAX INC	0.06
CARNIVAL CORP	0.17
CATERPILLAR INC	0.52
CB RICHARD ELLIS GROUP INC	0.05
CBS CORP	0.11
CELGENE CORP	0.24

MULTI UNITS LUXEMBOURG
Société d'Investissement à Capital Variable

MULTI UNITS LUXEMBOURG - LYXOR ETF S&P 500
Zusammensetzung des Indexes zum 31. Dezember 2010 (Fortsetzung)

<u>Beschreibung</u>	<u>Gewicht im Index</u>
An einer offiziellen Börse zugelassene oder auf einem anderen reglementierten Markt gehandelte, übertragbare Wertpapiere	%
Aktien	
CENTERPOINT ENERGY INC	0.06
CENTURYLINK INC	0.12
CEPHALON INC	0.04
CERNER CORP	0.06
CF INDUSTRIES HOLDINGS INC	0.09
CH ROBINSON WORLDWIDE INC	0.12
CHARLES SCHWAB CORP/THE	0.15
CHESAPEAKE ENERGY CORP	0.15
CHEVRON CORP	1.61
CHUBB CORP	0.16
CIGNA CORP	0.09
CINCINNATI FINANCIAL CORP	0.05
CINTAS CORP	0.03
CISCO SYSTEMS INC	0.98
CITIGROUP INC	1.21
CITRIX SYSTEMS INC	0.11
CLIFFS NATURAL RESOURCES INC	0.09
CLOROX CO	0.08
CME GROUP INC	0.19
CMS ENERGY CORP	0.04
COACH INC	0.15
COCA-COLA CO/THE	1.33
COCA-COLA ENTERPRISES INC	0.07
COGNIZANT TECHNOLOGY SOLUTIONS	0.20
COLGATE-PALMOLIVE CO	0.34
COMCAST CORP	0.54
COMERICA INC	0.07
COMPUTER SCIENCES CORP	0.07
COMPUWARE CORP	0.02
CONAGRA FOODS INC	0.09
CONOCOPHILLIPS	0.87
CONSOL ENERGY INC	0.10
CONSOLIDATED EDISON INC	0.13
CONSTELLATION BRANDS INC	0.03
CONSTELLATION ENERGY GROUP INC	0.05
CORNING INC	0.26
COSTCO WHOLESALE CORP	0.28
COVENTRY HEALTH CARE INC	0.03
CR BARD INC	0.08
CSX CORP	0.21
CUMMINS INC	0.19
CVS CAREMARK CORP	0.42
DANAHER CORP	0.22
DARDEN RESTAURANTS INC	0.06
DAVITA INC	0.06
DEAN FOODS CO	0.01

MULTI UNITS LUXEMBOURG
Société d'Investissement à Capital Variable

MULTI UNITS LUXEMBOURG - LYXOR ETF S&P 500
Zusammensetzung des Indexes zum 31. Dezember 2010 (Fortsetzung)

<u>Beschreibung</u>	<u>Gewicht im Index</u>
An einer offiziellen Börse zugelassene oder auf einem anderen reglementierten Markt gehandelte, übertragbare Wertpapiere	%
Aktien	
DEERE & CO	0.31
DELL INC	0.20
DENBURY RESOURCES INC	0.07
DENTSPLY INTERNATIONAL INC	0.04
DEVON ENERGY CORP	0.30
DEVRY INC	0.03
DIAMOND OFFSHORE DRILLING INC	0.04
DIRECTV	0.29
DISCOVER FINANCIAL SERVICES	0.09
DISCOVERY COMMUNICATIONS INC	0.10
DOMINION RESOURCES INC/VA	0.22
DOVER CORP	0.10
DOW CHEMICAL CO/THE	0.35
DR HORTON INC	0.03
DR PEPPER SNAPPLE GROUP INC	0.07
DTE ENERGY CO	0.07
DUKE ENERGY CORP	0.21
DUN & BRADSTREET CORP	0.04
E*TRADE FINANCIAL CORP	0.03
EASTMAN CHEMICAL CO	0.05
EATON CORP	0.15
EBAY INC	0.28
ECOLAB INC	0.10
EDISON INTERNATIONAL	0.11
EI DU PONT DE NEMOURS & CO	0.40
EL PASO CORP	0.08
ELECTRONIC ARTS INC	0.05
ELI LILLY & CO	0.31
EMC CORP/MASSACHUSETTS	0.41
EMERSON ELECTRIC CO	0.38
ENTERGY CORP	0.11
EOG RESOURCES INC	0.20
EQT CORP	0.06
EQUIFAX INC	0.04
EQUITY RESIDENTIAL	0.13
ESTEE LAUDER COS INC/THE	0.08
EXELON CORP	0.24
EXPEDIA INC	0.04
EXPEDITORS INTERNATIONAL OF WA	0.10
EXPRESS SCRIPTS INC	0.25
EXXON MOBIL CORP	3.24
F5 NETWORKS INC	0.09
FAMILY DOLLAR STORES INC	0.06
FASTENAL CO	0.08
FEDERATED INVESTORS INC	0.02
FEDEX CORP	0.26

MULTI UNITS LUXEMBOURG
Société d'Investissement à Capital Variable

MULTI UNITS LUXEMBOURG - LYXOR ETF S&P 500
Zusammensetzung des Indexes zum 31. Dezember 2010 (Fortsetzung)

<u>Beschreibung</u>	<u>Gewicht im Index</u>
An einer offiziellen Börse zugelassene oder auf einem anderen reglementierten Markt gehandelte, übertragbare Wertpapiere	%
Aktien	
FIDELITY NATIONAL INFORMATION	0.06
FIFTH THIRD BANCORP	0.10
FIRST HORIZON NATIONAL CORP	0.03
FIRST SOLAR INC	0.06
FIRSTENERGY CORP	0.10
FISERV INC	0.08
FLIR SYSTEMS INC	0.04
FLOWSERVE CORP	0.06
FLUOR CORP	0.10
FMC CORP	0.05
FMC TECHNOLOGIES INC	0.09
FORD MOTOR CO	0.55
FOREST LABORATORIES INC	0.08
FORTUNE BRANDS INC	0.08
FRANKLIN RESOURCES INC	0.14
FREEMONT-MCMORAN COPPER & GOLD	0.49
FRONTIER COMMUNICATIONS CORP	0.08
GAMESTOP CORP	0.03
GANNETT CO INC	0.03
GAP INC/THE	0.09
GENERAL DYNAMICS CORP	0.23
GENERAL ELECTRIC CO	1.70
GENERAL MILLS INC	0.20
GENUINE PARTS CO	0.07
GENWORTH FINANCIAL INC	0.06
GENZYME CORP	0.16
GILEAD SCIENCES INC	0.26
GOLDMAN SACHS GROUP INC/THE	0.75
GOODRICH CORP	0.10
GOODYEAR TIRE & RUBBER CO/THE	0.03
GOOGLE INC	1.31
H&R BLOCK INC	0.03
HALLIBURTON CO	0.33
HARLEY-DAVIDSON INC	0.07
HARMAN INTERNATIONAL INDUSTRIE	0.03
HARRIS CORP	0.05
HARTFORD FINANCIAL SERVICES GR	0.10
HASBRO INC	0.06
HCP INC	0.12
HEALTH CARE REIT INC	0.06
HELMERICH & PAYNE INC	0.05
HERSHEY CO/THE	0.06
HESS CORP	0.20
HEWLETT-PACKARD CO	0.84
HJ HEINZ CO	0.14
HOME DEPOT INC	0.50

MULTI UNITS LUXEMBOURG
Société d'Investissement à Capital Variable

MULTI UNITS LUXEMBOURG - LYXOR ETF S&P 500
Zusammensetzung des Indexes zum 31. Dezember 2010 (Fortsetzung)

<u>Beschreibung</u>	<u>Gewicht im Index</u>
An einer offiziellen Börse zugelassene oder auf einem anderen reglementierten Markt gehandelte, übertragbare Wertpapiere	%
Aktien	
HONEYWELL INTERNATIONAL INC	0.36
HORMEL FOODS CORP	0.03
HOSPIRA INC	0.08
HOST HOTELS & RESORTS INC	0.10
HUDSON CITY BANCORP INC	0.06
HUMANA INC	0.08
HUNTINGTON BANCSHARES INC/OH	0.05
ILLINOIS TOOL WORKS INC	0.23
INGERSOLL-RAND PLC	0.13
INTEGRYS ENERGY GROUP INC	0.03
INTEL CORP	1.03
INTERCONTINENTALEXCHANGE INC	0.08
INTERNATIONAL BUSINESS MACHINE	1.59
INTERNATIONAL FLAVORS & FRAGRA	0.04
INTERNATIONAL GAME TECHNOLOGY	0.05
INTERNATIONAL PAPER CO	0.10
INTERPUBLIC GROUP OF COS INC/T	0.05
INTUIT INC	0.12
INTUITIVE SURGICAL INC	0.09
INVESCO LTD	0.10
IRON MOUNTAIN INC	0.04
ITT CORP	0.08
JABIL CIRCUIT INC	0.03
JACOBS ENGINEERING GROUP INC	0.05
JANUS CAPITAL GROUP INC	0.02
JC PENNEY CO INC	0.07
JDS UNIPHASE CORP	0.03
JM SMUCKER CO/THE	0.07
JOHNSON & JOHNSON	1.49
JOHNSON CONTROLS INC	0.23
JPMORGAN CHASE & CO	1.44
JUNIPER NETWORKS INC	0.17
KELLOGG CO	0.11
KEYCORP	0.07
KIMBERLY-CLARK CORP	0.22
KIMCO REALTY CORP	0.06
KLA-TENCOR CORP	0.06
KOHL'S CORP	0.14
KRAFT FOODS INC	0.48
KROGER CO/THE	0.12
L-3 COMMUNICATIONS HOLDINGS IN	0.07
LABORATORY CORP OF AMERICA HOL	0.08
LEGG MASON INC	0.05
LEGGETT & PLATT INC	0.03
LENNAR CORP	0.03
LEUCADIA NATIONAL CORP	0.05

MULTI UNITS LUXEMBOURG
Société d'Investissement à Capital Variable

MULTI UNITS LUXEMBOURG - LYXOR ETF S&P 500
Zusammensetzung des Indexes zum 31. Dezember 2010 (Fortsetzung)

Beschreibung	Gewicht im Index
An einer offiziellen Börse zugelassene oder auf einem anderen reglementierten Markt gehandelte, übertragbare Wertpapiere	%
Aktien	
LEXMARK INTERNATIONAL INC	0.02
LIFE TECHNOLOGIES CORP	0.09
LINCOLN NATIONAL CORP	0.08
LINEAR TECHNOLOGY CORP	0.07
LOCKHEED MARTIN CORP	0.18
LOEWS CORP	0.11
LORILLARD INC	0.11
LOWE'S COS INC	0.30
LSI CORP	0.03
LTD BRANDS INC	0.07
M&T BANK CORP	0.09
MACY'S INC	0.09
MARATHON OIL CORP	0.23
MARRIOTT INTERNATIONAL INC/DE	0.10
MARSH & MCLENNAN COS INC	0.13
MARSHALL & ILSLEY CORP	0.03
MASCO CORP	0.04
MASSEY ENERGY CO	0.05
MASTERCARD INC	0.19
MATTEL INC	0.08
MCAFEE INC	0.06
MCCORMICK & CO INC/MD	0.05
MCDONALD'S CORP	0.71
MCGRAW-HILL COS INC/THE	0.10
MCKESSON CORP	0.16
MEAD JOHNSON NUTRITION CO	0.11
MEADWESTVACO CORP	0.04
MEDCO HEALTH SOLUTIONS INC	0.23
MEDTRONIC INC	0.35
MEMC ELECTRONIC MATERIALS INC	0.02
MERCK & CO INC	0.97
MEREDITH CORP	0.01
METLIFE INC	0.35
METROPCS COMMUNICATIONS INC	0.03
MICROCHIP TECHNOLOGY INC	0.06
MICRON TECHNOLOGY INC	0.06
MICROSOFT CORP	1.83
MOLEX INC	0.03
MOLSON COORS BREWING CO	0.07
MONSANTO CO	0.33
MONSTER WORLDWIDE INC	0.03
MOODY'S CORP	0.05
MORGAN STANLEY	0.36
MOTOROLA SOLUTIONS INC	0.18
MURPHY OIL CORP	0.13
MYLAN INC/PA	0.08

MULTI UNITS LUXEMBOURG
Société d'Investissement à Capital Variable

MULTI UNITS LUXEMBOURG - LYXOR ETF S&P 500
Zusammensetzung des Indexes zum 31. Dezember 2010 (Fortsetzung)

<u>Beschreibung</u>	<u>Gewicht im Index</u>
An einer offiziellen Börse zugelassene oder auf einem anderen reglementierten Markt gehandelte, übertragbare Wertpapiere	%
Aktien	
NABORS INDUSTRIES LTD	0.06
NASDAQ OMX GROUP INC/THE	0.03
NATIONAL OILWELL VARCO INC	0.25
NATIONAL SEMICONDUCTOR CORP	0.03
NETAPP INC	0.17
NETFLIX INC	0.07
NEWELL RUBBERMAID INC	0.05
NEWFIELD EXPLORATION CO	0.08
NEWMONT MINING CORP	0.26
NEWS CORP	0.29
NEXTERA ENERGY INC	0.19
NICOR INC	0.02
NIKE INC	0.29
NISOURCE INC	0.04
NOBLE ENERGY INC	0.13
NORDSTROM INC	0.06
NORFOLK SOUTHERN CORP	0.20
NORTHEAST UTILITIES	0.05
NORTHERN TRUST CORP	0.12
NORTHROP GRUMMAN CORP	0.16
NOVELL INC	0.02
NOVELLUS SYSTEMS INC	0.03
NRG ENERGY INC	0.04
NUCOR CORP	0.12
NVIDIA CORP	0.08
NYSE EURONEXT	0.07
OCCIDENTAL PETROLEUM CORP	0.69
OMNICOM GROUP INC	0.12
ONEOK INC	0.05
ORACLE CORP	1.06
O'REILLY AUTOMOTIVE INC	0.07
OWENS-ILLINOIS INC	0.04
PACCAR INC	0.18
PALL CORP	0.05
PARKER HANNIFIN CORP	0.12
PATTERSON COS INC	0.03
PAYCHEX INC	0.09
PEABODY ENERGY CORP	0.15
PEOPLE'S UNITED FINANCIAL INC	0.05
PEPCO HOLDINGS INC	0.04
PEPSICO INC/NC	0.90
PERKINELMER INC	0.03
PFIZER INC	1.23
PG&E CORP	0.16
PHILIP MORRIS INTERNATIONAL IN	0.93
PINNACLE WEST CAPITAL CORP	0.04

MULTI UNITS LUXEMBOURG
Société d'Investissement à Capital Variable

MULTI UNITS LUXEMBOURG - LYXOR ETF S&P 500
Zusammensetzung des Indexes zum 31. Dezember 2010 (Fortsetzung)

<u>Beschreibung</u>	<u>Gewicht im Index</u>
An einer offiziellen Börse zugelassene oder auf einem anderen reglementierten Markt gehandelte, übertragbare Wertpapiere	%
Aktien	
PIONEER NATURAL RESOURCES CO	0.09
PITNEY BOWES INC	0.04
PLUM CREEK TIMBER CO INC	0.05
PNC FINANCIAL SERVICES GROUP I	0.28
POLO RALPH LAUREN CORP	0.06
PPG INDUSTRIES INC	0.12
PPL CORP	0.11
PRAXAIR INC	0.25
PRECISION CASTPARTS CORP	0.17
PRICELINE.COM INC	0.17
PRINCIPAL FINANCIAL GROUP INC	0.09
PROCTER & GAMBLE CO/THE	1.57
PROGRESS ENERGY INC	0.11
PROGRESSIVE CORP/THE	0.12
PROLOGIS	0.07
PRUDENTIAL FINANCIAL INC	0.25
PUBLIC SERVICE ENTERPRISE GROU	0.14
PUBLIC STORAGE	0.12
PULTE GROUP INC	0.02
QEP RESOURCES INC	0.06
QLOGIC CORP	0.02
QUALCOMM INC	0.70
QUANTA SERVICES INC	0.04
QUEST DIAGNOSTICS INC/DE	0.07
QWEST COMMUNICATIONS INTERNATI	0.12
RADIOSHACK CORP	0.02
RANGE RESOURCES CORP	0.06
RAYTHEON CO	0.15
RED HAT INC	0.08
REGIONS FINANCIAL CORP	0.08
REPUBLIC SERVICES INC	0.08
REYNOLDS AMERICAN INC	0.10
ROBERT HALF INTERNATIONAL INC	0.04
ROCKWELL AUTOMATION INC	0.09
ROCKWELL COLLINS INC	0.08
ROPER INDUSTRIES INC	0.06
ROSS STORES INC	0.07
ROWAN COS INC	0.04
RR DONNELLEY & SONS CO	0.03
RYDER SYSTEM INC	0.02
SAFEWAY INC	0.07
SAIC INC	0.04
SALESFORCE.COM INC	0.14
SANDISK CORP	0.10
SARA LEE CORP	0.10
SCANA CORP	0.04

MULTI UNITS LUXEMBOURG
Société d'Investissement à Capital Variable

MULTI UNITS LUXEMBOURG - LYXOR ETF S&P 500
Zusammensetzung des Indexes zum 31. Dezember 2010 (Fortsetzung)

<u>Beschreibung</u>	<u>Gewicht im Index</u>
An einer offiziellen Börse zugelassene oder auf einem anderen reglementierten Markt gehandelte, übertragbare Wertpapiere	%
Aktien	
SCHLUMBERGER LTD	0.99
SCRIPPS NETWORKS INTERACTIVE I	0.04
SEALED AIR CORP	0.04
SEARS HOLDINGS CORP	0.03
SEMPRA ENERGY	0.11
SHERWIN-WILLIAMS CO/THE	0.07
SIGMA-ALDRICH CORP	0.07
SIMON PROPERTY GROUP INC	0.26
SLM CORP	0.05
SNAP-ON INC	0.03
SOUTHERN CO	0.28
SOUTHWEST AIRLINES CO	0.08
SOUTHWESTERN ENERGY CO	0.11
SPECTRA ENERGY CORP	0.14
SPRINT NEXTEL CORP	0.11
ST JUDE MEDICAL INC	0.13
STANLEY BLACK & DECKER INC	0.10
STAPLES INC	0.14
STARBUCKS CORP	0.21
STARWOOD HOTELS & RESORTS WORL	0.10
STATE STREET CORP	0.20
STERICYCLE INC	0.06
STRYKER CORP	0.16
SUNOCO INC	0.04
SUNTRUST BANKS INC	0.13
SUPERVALU INC	0.02
SYMANTEC CORP	0.11
SYSCO CORP	0.15
T ROWE PRICE GROUP INC	0.14
TARGET CORP	0.37
TECO ENERGY INC	0.03
TELLABS INC	0.02
TENET HEALTHCARE CORP	0.03
TERADATA CORP	0.06
TERADYNE INC	0.02
TESORO CORP	0.02
TEXAS INSTRUMENTS INC	0.33
TEXTRON INC	0.06
THERMO FISHER SCIENTIFIC INC	0.19
TIFFANY & CO	0.07
TIME WARNER CABLE INC	0.21
TIME WARNER INC	0.31
TITANIUM METALS CORP	0.01
TJX COS INC	0.15
TORCHMARK CORP	0.04
TOTAL SYSTEM SERVICES INC	0.02

MULTI UNITS LUXEMBOURG
Société d'Investissement à Capital Variable

MULTI UNITS LUXEMBOURG - LYXOR ETF S&P 500
Zusammensetzung des Indexes zum 31. Dezember 2010 (Fortsetzung)

Beschreibung	Gewicht im Index
An einer offiziellen Börse zugelassene oder auf einem anderen reglementierten Markt gehandelte, übertragbare Wertpapiere	%
Aktien	
TRAVELERS COS INC/THE	0.22
TYCO INTERNATIONAL LTD	0.18
TYSON FOODS INC	0.05
UNION PACIFIC CORP	0.40
UNITED PARCEL SERVICE INC	0.63
UNITED STATES STEEL CORP	0.07
UNITED TECHNOLOGIES CORP	0.64
UNITEDHEALTH GROUP INC	0.35
UNUM GROUP	0.07
URBAN OUTFITTERS INC	0.04
US BANCORP	0.45
VALERO ENERGY CORP	0.11
VARIAN MEDICAL SYSTEMS INC	0.07
VENTAS INC	0.07
VERISIGN INC	0.05
VERIZON COMMUNICATIONS INC	0.88
VF CORP	0.07
VIACOM INC	0.21
VISA INC	0.30
VORNADO REALTY TRUST	0.12
VULCAN MATERIALS CO	0.05
WALGREEN CO	0.32
WAL-MART STORES INC	0.93
WALT DISNEY CO/THE	0.62
WASHINGTON POST CO/THE	0.02
WASTE MANAGEMENT INC	0.15
WATERS CORP	0.06
WATSON PHARMACEUTICALS INC	0.06
WELLPOINT INC	0.19
WELLS FARGO & CO	1.42
WESTERN DIGITAL CORP	0.07
WESTERN UNION CO/THE	0.11
WEYERHAEUSER CO	0.09
WHIRLPOOL CORP	0.06
WHOLE FOODS MARKET INC	0.07
WILLIAMS COS INC/THE	0.13
WINDSTREAM CORP	0.06
WISCONSIN ENERGY CORP	0.06
WW GRAINGER INC	0.07
WYNDHAM WORLDWIDE CORP	0.05
WYNN RESORTS LTD	0.07
XCEL ENERGY INC	0.09
XEROX CORP	0.14
XILINX INC	0.07
XL GROUP PLC	0.06
YAHOO! INC	0.19

MULTI UNITS LUXEMBOURG
Société d'Investissement à Capital Variable

MULTI UNITS LUXEMBOURG - LYXOR ETF S&P 500
Zusammensetzung des Indexes zum 31. Dezember 2010 (Fortsetzung)

Beschreibung	Gewicht im Index
An einer offiziellen Börse zugelassene oder auf einem anderen reglementierten Markt gehandelte, übertragbare Wertpapiere	%
Aktien	
YUM! BRANDS INC	0.20
ZIMMER HOLDINGS INC	0.09
ZIONS BANCORPORATION	<u>0.04</u>
Insgesamt	<u>100.00</u>

MULTI UNITS LUXEMBOURG
Société d'Investissement à Capital Variable

MULTI UNITS LUXEMBOURG - LYXOR ETF S&P 500
Wirtschaftliche Zusammensetzung des Indexes
(Als Prozentsatz des Indexes zum 31. Dezember 2010)

	%
Technologie, Hardware & Ausrüstung	9.57
Öl- & Gas-Erzeuger	9.22
Software & Computer-Dienstleistungen	7.57
Banken	6.92
Pharmazeutika & Biotechnologie	6.91
Allgemeine Einzelhändler	5.02
Finanzdienstleistungen	4.28
Ausrüstungen & Dienstleistungen im Gesundheitssektor	3.44
Allgemeine Sektoren	3.21
Medien	3.16
Festnetz-Telekommunikation	2.83
Versicherungen mit Ausnahme von Lebensversicherungen	2.69
Elektrizität	2.61
Getränke	2.55
Öl-Ausrüstung, -Dienstleistungen & -Lieferung	2.37
Raum- und Luftfahrt & Verteidigung	2.29
Lebensmittelproduzenten	2.06
Reisen & Freizeit	2.02
Haushaltsgüter & Wohnungsbau	1.99
Industrielles Engineering	1.98
Transporte für die Industrie	1.93
Chemikalien	1.77
Tabak	1.58
Einzelhändler für Lebensmittel & Medikamente	1.52
Anlagefonds in Immobilien	1.39
Güter des persönlichen Bedarfs	1.31
Lebensversicherungen	1.20
Support-Dienstleistungen	1.07
Industriemetalle & Bergbau	0.99
Elektronische & Elektrische Ausrüstungen	0.96
Automobile & Autoteile	0.94
Gas, Wasser & verschiedene Versorgungsfirmen	0.82
Bergbau	0.56
Bauwesen & Material	0.52
Mobile Telekommunikation	0.32
Freizeitartikel	0.21
Forstwirtschaft & Papier	0.11
Alternative Energie	0.06
Anlagen in Immobilien & Dienstleistungen	<u>0.05</u>
	<u>100.00</u>

MULTI UNITS LUXEMBOURG
Société d'Investissement à Capital Variable

MULTI UNITS LUXEMBOURG - LYXOR ETF S&P 500
Anlagenpiegel zum 31. Dezember 2010
(ausgedrückt in EUR)

Nominalwert/ <u>Menge</u> <u>Beschreibung</u>	Notierungs- <u>währung</u>	<u>Kosten</u>	<u>Marktwert</u>	% des <u>Reinvermögens</u>
		EUR	EUR	%

Übertragbare Wertpapiere und Geldmarktinstrumente, die an einer amtlichen Börse zugelassen sind oder auf einem anderen regulierten Markt gehandelt werden

Aktien

195 241	ABB LTD	CHF	3 022 908	3 252 325	1.50
91 742	ABENGOA SA	EUR	1 446 771	1 685 759	0.78
14 718	AEGON NV	EUR	66 128	67 350	0.03
1 594	AIR LIQUIDE SA	EUR	156 053	150 856	0.07
2 257	ALLIANZ SE - REG	EUR	191 394	200 715	0.09
159 626	ANHEUSER-BUSCH INBEV NV	EUR	6 692 294	6 831 993	3.16
7	AP MOLLER - MAERSK A/S - B	DKK	44 290	47 446	0.02
49 298	ASSICURAZIONI GENERALI SPA	EUR	736 512	700 525	0.32
14 019	BANCO BILBAO VIZCAYA ARGENTARIA SA	EUR	117 409	105 984	0.05
631 547	BANCO SANTANDER SA	EUR	5 417 054	5 006 905	2.32
178 048	BASF SE	EUR	9 854 094	10 629 466	4.92
245 704	BAYER AG	EUR	13 772 212	13 587 431	6.29
65 579	BAYERISCHE MOTOREN WERKE AG	EUR	4 249 519	3 859 324	1.79
81 951	BELGACOM SA	EUR	2 098 765	2 059 019	0.95
140 834	BNP PARIBAS	EUR	7 165 618	6 705 107	3.10
113 694	CARREFOUR SA	EUR	4 142 035	3 507 460	1.62
20 058	CREDIT AGRICOLE SA	EUR	186 780	190 631	0.09
5 397	CREDIT SUISSE GROUP AG - REG	CHF	179 704	162 585	0.08
64 718	DAIMLER AG	EUR	3 501 891	3 283 144	1.52
112 858	DANONE	EUR	5 006 381	5 306 583	2.46
53 502	DEUTSCHE BANK AG - REG	EUR	2 201 607	2 091 928	0.97
8 109	DEUTSCHE BOERSE AG	EUR	421 830	420 046	0.19
116 743	DEUTSCHE POST AG - REG	EUR	1 620 393	1 482 636	0.69
130 684	DEUTSCHE TELEKOM AG - REG	EUR	1 277 785	1 261 754	0.58
10 699	DEXIA SA	EUR	31 402	27 817	0.01
27 895	DNB NOR ASA	NOK	260 033	292 982	0.14
909 521	ENEL SPA	EUR	3 430 206	3 401 609	1.57
396 610	E.ON AG	EUR	8 893 295	9 096 250	4.21
134 441	FERROVIAL SA	EUR	1 068 403	999 569	0.46
574 033	FRANCE TELECOM SA	EUR	9 218 942	8 952 045	4.14
213 722	GDF SUEZ	EUR	5 774 768	5 738 436	2.66
7 400	GEBERIT AG - REG	CHF	1 019 593	1 279 443	0.59
274 106	ING GROEP NV - CVA	EUR	2 059 667	1 995 492	0.92
88 915	INTESA SANPAOLO SPA	EUR	217 842	180 497	0.08
335 000	KONINKLIJKE AHOLD NV	EUR	3 149 000	3 308 460	1.53

MULTI UNITS LUXEMBOURG
Société d'Investissement à Capital Variable

MULTI UNITS LUXEMBOURG - LYXOR ETF S&P 500
Anlagenspiegel zum 31. Dezember 2010 (Fortsetzung)
(ausgedrückt in EUR)

Nominalwert/ <u>Menge</u> <u>Beschreibung</u>	Notierungs- <u>währung</u>	<u>Kosten</u>	<u>Marktwert</u>	% des <u>Reinvermögens</u> ¹
		EUR	EUR	%
Übertragbare Wertpapiere und Geldmarktinstrumente, die an einer amtlichen Börse zugelassen sind oder auf einem anderen regulierten Markt gehandelt werden (Fortsetzung)				
Aktien (Fortsetzung)				
11 420 KONINKLIJKE PHILIPS ELECTRONICS NV	EUR	288 755	261 746	0.12
64 370 LINDE AG	EUR	6 955 179	7 309 214	3.38
27 739 MAN SE	EUR	2 492 773	2 468 494	1.14
375 334 MEDIASET SPA	EUR	1 683 373	1 699 325	0.79
131 608 MERCK KGAA	EUR	8 019 985	7 876 739	3.64
16 940 MUENCHENER RUECKVERSICHERUNGS AG - REG	EUR	1 924 384	1 921 843	0.89
21 522 NESTLE SA	CHF	829 992	942 324	0.44
112 569 NOKIA OYJ	EUR	776 726	871 284	0.40
31 150 OBRASCON HUARTE LAIN SA	EUR	754 765	706 326	0.33
9 466 ROCHE HOLDING AG	CHF	1 125 769	1 037 100	0.48
56 171 ROYAL DUTCH SHELL PLC - A	EUR	1 333 780	1 389 109	0.64
7 036 RWE AG	EUR	428 563	351 026	0.16
256 555 SANOFI-AVENTIS SA	EUR	12 469 237	12 276 157	5.68
226 885 SAP AG	EUR	8 591 432	8 644 319	4.00
72 059 SBM OFFSHORE NV	EUR	1 116 915	1 208 069	0.56
95 989 SIEMENS AG - REG	EUR	7 682 237	8 898 180	4.12
1 078 532 TELEFONICA SA	EUR	18 399 755	18 297 295	8.48
373 506 TOTAL SA	EUR	14 165 214	14 809 513	6.85
72 944 UCB SA	EUR	1 900 921	1 872 472	0.87
7 007 UNILEVER NV	EUR	156 081	163 263	0.08
178 089 VIVENDI SA	EUR	3 545 752	3 597 398	1.66
Aktien insgesamt		<u>203 334 166</u>	<u>204 470 768</u>	<u>94.61</u>
Anlagen insgesamt		<u>203 334 166</u>	<u>204 470 768</u>	<u>94.61</u>

Die beigefügten Anhänge sind fester Bestandteil dieses Jahresabschlusses.

MULTI UNITS LUXEMBOURG
Société d'Investissement à Capital Variable

MULTI UNITS LUXEMBOURG - LYXOR ETF S&P 500
Wirtschaftliche Einstufung der Anlagen
(Als Prozentsatz des Reinvermögens zum 31. Dezember 2010)

	%
Festnetz-Telekommunikation	13.57
Pharmazeutika	10.68
Rohstoff-Chemikalien	8.37
Integriertes Öl & Gas	7.50
Verschiedene Versorgungsunternehmen	7.03
Banken	6.83
Spezialitätenchemikalien	6.29
Diversifizierte Sektoren	4.12
Software	4.00
Fahrzeuge	3.30
Brauereien	3.16
Lebensmitteleinzel- & Großhändler	3.15
Lebensmittelprodukte	2.97
Rundfunk & Unterhaltung	2.45
Konventionelle Elektrizität	1.57
Elektronische Ausrüstung	1.50
Lieferwagen & LKWs	1.14
Massivbauweise	1.11
Lebensversicherungen	0.95
Rückversicherer	0.89
Lieferfirmen	0.69
Baumaterial & Einbauten	0.59
Mobile Telekommunikation	0.58
Öl-Ausrüstung & -Leistungen	0.56
Transportdienstleistungen	0.46
Versicherungen, alle Sparten	0.42
Telekommunikationsausrüstung	0.40
Investment-Dienstleistungen	0.19
Verbraucherelektronik	0.12
Seetransport	<u>0.02</u>
	<u>94.61</u>

MULTI UNITS LUXEMBOURG
Société d'Investissement à Capital Variable

MULTI UNITS LUXEMBOURG - LYXOR ETF S&P 500
Geographische Einstufung der Anlagen
(Als Prozentsatz des Reinvermögens zum 31. Dezember 2010)

	%
Deutschland	38.59
Frankreich	28.33
Spanien	12.40
Belgien	4.99
Niederlande	3.24
Schweiz	3.09
Italien	2.77
Vereinigtes Königreich	0.64
Finnland	0.40
Norwegen	0.14
Dänemark	<u>0.02</u>
	<u>94.61</u>

MULTI UNITS LUXEMBOURG
Société d'Investissement à Capital Variable

MULTI UNITS LUXEMBOURG - LYXOR ETF CANADA (S&P TSX 60)
Zusammensetzung des Indexes zum 31. Dezember 2010

Zum 31. Dezember 2010 ist der Teilfonds gemäß der Anlagepolitik zu 92,80% seines Reinvermögens in ein diversifiziertes Portfolio von übertragbaren Wertpapieren investiert, die auf regulierten Märkten der OECD-Mitgliedsstaaten notiert sind. Die Performance dieses Portfolios wird in vollem Umfang gegen die Performance des S&P TSX 60-Indexes ausgetauscht.

Infolgedessen ist der Anleger in die Performance des folgenden Aktienkorbes engagiert, die den Referenzindex ausmacht.

<u>Beschreibung</u>	<u>Gewicht im Index</u>
An einer offiziellen Börse zugelassene oder auf einem anderen reglementierten Markt gehandelte, übertragbare Wertpapiere	%
Aktien	
AGNICO-EAGLE MINES LTD	1.12
AGRIUM INC	1.26
ARC RESOURCES LTD	0.62
BANK OF MONTREAL	2.85
BANK OF NOVA SCOTIA	5.21
BARRICK GOLD CORP	4.63
BCE INC	2.34
BOMBARDIER INC	0.64
BROOKFIELD ASSET MANAGEMENT IN	1.42
CAMECO CORP	1.39
CANADIAN IMPERIAL BANK OF COMM	2.69
CANADIAN NATIONAL RAILWAY CO	2.68
CANADIAN NATURAL RESOURCES LTD	4.22
CANADIAN OIL SANDS LTD	1.12
CANADIAN PACIFIC RAILWAY LTD	0.96
CANADIAN TIRE CORP LTD	0.47
CENOVUS ENERGY INC	2.19
ELDORADO GOLD CORP	0.89
ENBRIDGE INC	1.89
ENCANA CORP	1.87
ENERPLUS CORP	0.47
FIRST QUANTUM MINERALS LTD	0.76
FORTIS INC/CANADA	0.52
GEORGE WESTON LTD	0.35
GILDAN ACTIVEWEAR INC	0.26
GOLDCORP INC	3.18
HUSKY ENERGY INC	0.60
IAMGOLD CORP	0.58
IMPERIAL OIL LTD	0.90
INMET MINING CORP	0.34
KINROSS GOLD CORP	1.87
LOBLAW COS LTD	0.36
MAGNA INTERNATIONAL INC	0.96
MANULIFE FINANCIAL CORP	2.66
METRO INC	0.41
NATIONAL BANK OF CANADA	0.97
NEXEN INC	1.05

MULTI UNITS LUXEMBOURG
Société d'Investissement à Capital Variable

MULTI UNITS LUXEMBOURG - LYXOR ETF CANADA (S&P TSX 60)
Zusammensetzung des Indexes zum 31. Dezember 2010 (Fortsetzung)

Beschreibung	Gewicht im Index
An einer offiziellen Börse zugelassene oder auf einem anderen reglementierten Markt gehandelte, übertragbare Wertpapiere	%
Aktien	
PENN WEST ENERGY TRUST	0.95
POTASH CORP OF SASKATCHEWAN IN	3.87
POWER CORP OF CANADA/CANADA	0.81
RESEARCH IN MOTION LTD	2.36
ROGERS COMMUNICATIONS INC	1.39
ROYAL BANK OF CANADA	6.52
SAPUTO INC	0.47
SHAW COMMUNICATIONS INC	0.66
SHOPPERS DRUG MART CORP	0.75
SNC-LAVALIN GROUP INC	0.79
SUN LIFE FINANCIAL INC	1.51
SUNCOR ENERGY INC	5.23
TALISMAN ENERGY INC	1.98
TECK RESOURCES LTD	2.61
TELUS CORP	1.28
THOMSON REUTERS CORP	1.22
TIM HORTONS INC	0.62
TORONTO-DOMINION BANK/THE	5.71
TRANSALTA CORP	0.41
TRANSCANADA CORP	2.31
VALEANT PHARMACEUTICALS INTERN	0.74
YAMANA GOLD INC	0.83
YELLOW MEDIA INC	<u>0.28</u>
Insgesamt	<u>100.00</u>

MULTI UNITS LUXEMBOURG
Société d'Investissement à Capital Variable

MULTI UNITS LUXEMBOURG - LYXOR ETF CANADA (S&P TSX 60)
Wirtschaftliche Zusammensetzung des Indexes
(Als Prozentsatz des Indexes zum 31. Dezember 2010)

	%
Banken	23.96
Öl- & Gas-Erzeuger	21.20
Bergbau	13.10
Chemikalien	5.13
Industriemetalle & Bergbau	5.10
Lebensversicherungen	4.98
Öl-Ausrüstung, -Dienstleistungen & -Lieferung	4.20
Transporte für die Industrie	3.64
Festnetz-Telekommunikation	3.62
Technologie, Hardware & Ausrüstung	2.36
Medien	2.16
Einzelhändler für Lebensmittel & Medikamente	1.87
Anlagen in Immobilien & Dienstleistungen	1.42
Mobile Telekommunikation	1.39
Automobile & Autoteile	0.96
Elektrizität	0.92
Bauwesen & Material	0.79
Pharmazeutika & Biotechnologie	0.74
Raum- und Luftfahrt & Verteidigung	0.64
Reisen & Freizeit	0.62
Lebensmittelproduzenten	0.47
Allgemeine Einzelhändler	0.47
Güter des persönlichen Bedarfs	<u>0.26</u>
	<u>100.00</u>

MULTI UNITS LUXEMBOURG
Société d'Investissement à Capital Variable

MULTI UNITS LUXEMBOURG - LYXOR ETF CANADA (S&P TSX 60)
Anlagenpiegel zum 31. Dezember 2010
(ausgedrückt in EUR)

Nominalwert/ <u>Menge</u> <u>Beschreibung</u>	Notierungs- <u>währung</u>	<u>Kosten</u>	<u>Marktwert</u>	% des <u>Reinvermögens</u>
		EUR	EUR	%
Übertragbare Wertpapiere und Geldmarktinstrumente, die an einer amtlichen Börse zugelassen sind oder auf einem anderen regulierten Markt gehandelt werden				
Aktien				
18 099 ALLIANZ SE - REG	EUR	1 601 392	1 609 544	3.57
21 815 ANHEUSER-BUSCH INBEV NV	EUR	892 452	933 682	2.07
92 931 ASSICURAZIONI GENERALI SPA	EUR	1 380 025	1 320 550	2.93
198 971 BANCO SANTANDER SA	EUR	1 866 508	1 577 442	3.50
19 134 BASF SE	EUR	1 007 353	1 142 300	2.53
18 970 BAYER AG	EUR	1 084 705	1 049 041	2.33
76 459 BNP PARIBAS	EUR	3 946 667	3 640 212	8.07
39 181 CARREFOUR SA	EUR	1 389 800	1 208 734	2.68
29 891 CREDIT AGRICOLE SA	EUR	355 105	284 084	0.63
3 323 CREDIT SUISSE GROUP AG - REG	CHF	102 587	100 106	0.22
17 857 DAIMLER AG	EUR	853 118	905 886	2.01
17 480 DANONE	EUR	747 445	821 910	1.82
15 840 DEUTSCHE BANK AG - REG	EUR	642 233	619 344	1.37
48 711 DEUTSCHE TELEKOM AG - REG	EUR	457 871	470 305	1.04
286 524 ENEL SPA	EUR	1 102 401	1 071 600	2.38
1 334 ENI SPA	EUR	21 597	21 798	0.05
30 061 FRESENIUS MEDICAL CARE AG & CO KGAA	EUR	1 326 592	1 299 537	2.88
274 965 ING GROEP NV - CVA	EUR	2 013 759	2 001 744	4.44
310 768 INTESA SANPAOLO SPA	EUR	671 116	630 859	1.40
22 394 INTESA SANPAOLO SPA - RNC	EUR	46 356	39 929	0.09
39 755 KONINKLIJKE AHOLD NV	EUR	380 773	392 620	0.87
19 816 LINDE AG	EUR	1 651 664	2 250 106	4.99
207 152 MAPFRE SA	EUR	445 170	430 462	0.95
31 503 NESTLE SA	CHF	1 197 523	1 379 335	3.06
31 347 NOKIA OYJ	EUR	220 056	242 626	0.54
32 585 NOVARTIS AG - REG	CHF	1 390 145	1 431 921	3.17
12 760 QIAGEN NV	EUR	186 232	186 679	0.41
29 557 RENAULT SA	EUR	866 907	1 285 730	2.85
15 153 RHODIA SA	EUR	335 866	375 037	0.83
16 198 ROCHE HOLDING AG	CHF	1 705 574	1 774 662	3.93
23 334 ROYAL DUTCH SHELL PLC - A	EUR	554 066	577 050	1.28
7 350 SANOFI-AVENTIS SA	EUR	355 487	351 698	0.78
14 794 SAP AG	EUR	555 885	563 651	1.25
24 445 SIEMENS AG - REG	EUR	1 860 317	2 266 051	5.02
804 802 TELECOM ITALIA SPA	EUR	813 655	778 244	1.73

MULTI UNITS LUXEMBOURG
Société d'Investissement à Capital Variable

MULTI UNITS LUXEMBOURG - LYXOR ETF CANADA (S&P TSX 60)
Anlagenspiegel zum 31. Dezember 2010 (Fortsetzung)
(ausgedrückt in EUR)

Nominalwert/ <u>Menge</u>	<u>Beschreibung</u>	Notierungs- <u>währung</u>	<u>Kosten</u>	<u>Marktwert</u>	% des <u>Reinvermögens</u>
			EUR	EUR	%
Übertragbare Wertpapiere und Geldmarktinstrumente, die an einer amtlichen Börse zugelassen sind oder auf einem anderen regulierten Markt gehandelt werden (Fortsetzung)					
Aktien (Fortsetzung)					
120 265	TELEFONICA SA	EUR	2 064 104	2 040 295	4.52
17 043	TOTAL SA	EUR	646 356	675 755	1.50
2 871	UNIBAIL-RODAMCO SE	EUR	418 448	424 908	0.94
6 504	UNICREDIT SPA	EUR	12 377	10 068	0.02
3 120	VALEO SA	EUR	138 247	132 491	0.29
17 106	VEOLIA ENVIRONNEMENT SA	EUR	347 252	374 108	0.83
51 622	VIVENDI SA	EUR	1 062 966	1 042 764	2.31
4 979	WERELDHAVE NV	EUR	345 244	363 766	0.81
9 102	ZURICH FINANCIAL SERVICES AG	CHF	1 575 973	1 762 969	3.91
	Aktien insgesamt		<u>40 639 369</u>	<u>41 861 603</u>	<u>92.80</u>
	Anlagen insgesamt		<u>40 639 369</u>	<u>41 861 603</u>	<u>92.80</u>

Die beigefügten Anhänge sind fester Bestandteil dieses Jahresabschlusses.

MULTI UNITS LUXEMBOURG
Société d'Investissement à Capital Variable

MULTI UNITS LUXEMBOURG - LYXOR ETF CANADA (S&P TSX 60)

Wirtschaftliche Einstufung der Anlagen
(Als Prozentsatz des Reinvermögens zum 31. Dezember 2010)

	%
Banken	15.29
Versicherungen, alle Sparten	11.36
Rohstoff-Chemikalien	8.35
Pharmazeutika	8.30
Festnetz-Telekommunikation	6.25
Fahrzeuge	5.15
Diversifizierte Sektoren	5.02
Lebensmittelprodukte	4.88
Lebensversicherungen	4.44
Lebensmitteleinzel- & Großhändler	3.55
Anbieter im Gesundheitswesen	2.88
Integriertes Öl & Gas	2.83
Konventionelle Elektrizität	2.38
Spezialitätenchemikalien	2.33
Rundfunk & Unterhaltung	2.31
Brauereien	2.07
Immobilienverwaltung	1.75
Software	1.25
Mobile Telekommunikation	1.04
Wasser	0.83
Telekommunikationsausrüstung	<u>0.54</u>
	<u>92.80</u>

MULTI UNITS LUXEMBOURG
Société d'Investissement à Capital Variable

MULTI UNITS LUXEMBOURG - LYXOR ETF CANADA (S&P TSX 60)
Geographische Einstufung der Anlagen
(Als Prozentsatz des Reinvermögens zum 31. Dezember 2010)

	%
Deutschland	26.98
Frankreich	23.54
Schweiz	14.30
Spanien	8.97
Italien	8.59
Niederlande	6.53
Belgien	2.07
Vereinigtes Königreich	1.28
Finnland	<u>0.54</u>
	<u>92.80</u>

MULTI UNITS LUXEMBOURG
Société d'Investissement à Capital Variable

MULTI UNITS LUXEMBOURG - LYXOR ETF AUSTRALIA (S&P ASX 200)
Zusammensetzung des Indexes zum 31. Dezember 2010

Zum 31. Dezember 2010 ist der Teilfonds gemäß der Anlagepolitik zu 93,53% seines Reinvermögens in ein diversifiziertes Portfolio von übertragbaren Wertpapieren investiert, die auf regulierten Märkten der OECD-Mitgliedsstaaten notiert sind. Die Performance dieses Portfolios wird in vollem Umfang gegen die Performance des S&P ASX 200-Indexes ausgetauscht.

Infolgedessen ist der Anleger in die Performance des folgenden Aktienkorbes engagiert, die den Referenzindex ausmacht.

<u>Beschreibung</u>	<u>Gewicht im Index</u>
An einer offiziellen Börse zugelassene oder auf einem anderen reglementierten Markt gehandelte, übertragbare Wertpapiere	%
Aktien	
ABACUS PROPERTY GROUP	0.05
ADELAIDE BRIGHTON LTD	0.14
AGL ENERGY LTD	0.63
ALESCO CORP LTD	0.02
ALUMINA LTD	0.55
AMCOR LTD/AUSTRALIA	0.73
AMP LTD	0.99
ANSELL LTD	0.15
APA GROUP	0.17
APN NEWS & MEDIA LTD	0.07
AQUARIUS PLATINUM LTD	0.19
AQUILA RESOURCES LTD	0.14
ARDENT LEISURE GROUP	0.03
ARISTOCRAT LEISURE LTD	0.12
ASCIANO LTD	0.42
ASX LTD	0.59
ATLAS IRON LTD	0.13
AURORA OIL AND GAS LTD	0.08
AUSDRILL LTD	0.05
AUSTAR UNITED COMMUNICATIONS L	0.05
AUSTRALAND PROPERTY GROUP	0.06
AUSTRALIA & NEW ZEALAND BANKIN	5.44
AUSTRALIAN INFRASTRUCTURE FUND	0.10
AVOCA RESOURCES LTD	0.07
AWE LTD	0.08
AXA ASIA PACIFIC HOLDINGS LTD	0.54
BANK OF QUEENSLAND LTD	0.20
BEACH ENERGY LTD	0.08
BENDIGO AND ADELAIDE BANK LTD	0.31
BHP BILLITON LTD	13.65
BILLABONG INTERNATIONAL LTD	0.15
BLUESCOPE STEEL LTD	0.37
BOART LONGYEAR GROUP	0.19
BORAL LTD	0.32
BOW ENERGY LTD	0.03
BRADKEN LTD	0.11
BRAMBLES LTD	0.90

MULTI UNITS LUXEMBOURG
Société d'Investissement à Capital Variable

MULTI UNITS LUXEMBOURG - LYXOR ETF AUSTRALIA (S&P ASX 200)
Zusammensetzung des Indexes zum 31. Dezember 2010 (Fortsetzung)

<u>Beschreibung</u>	<u>Gewicht im Index</u>
An einer offiziellen Börse zugelassene oder auf einem anderen reglementierten Markt gehandelte, übertragbare Wertpapiere	%
Aktien	
BUNNINGS WAREHOUSE PROPERTY TR	0.05
CABCHARGE AUSTRALIA LTD	0.06
CALTEX AUSTRALIA LTD	0.17
CARNARVON PETROLEUM LTD	0.03
CARSALES.COM.AU LTD	0.04
CFS RETAIL PROPERTY TRUST	0.37
CHALLENGER LTD/AU	0.20
CHARTER HALL GROUP	0.05
CHARTER HALL OFFICE REIT	0.11
CHARTER HALL RETAIL REIT	0.07
COCA-COLA AMATIL LTD	0.50
COCHLEAR LTD	0.41
COMMONWEALTH BANK OF AUSTRALIA	7.04
COMMONWEALTH PROPERTY OFFICE F	0.17
COMPUTERSHARE LTD	0.46
CONNECTEAST GROUP	0.15
CRANE GROUP LTD	0.06
CROWN LTD	0.35
CSL LTD	1.78
CSR LTD	0.23
CUDECO LTD	0.05
DAVID JONES LTD	0.20
DEXUS PROPERTY GROUP	0.35
DOWNER EDI LTD	0.13
DUET GROUP	0.13
DULUXGROUP LTD	0.09
EASTERN STAR GAS LTD	0.06
ELDERS LTD	0.02
ELDORADO GOLD CORP	0.07
EMECO HOLDINGS LTD	0.06
ENERGY RESOURCES OF AUSTRALIA	0.06
ENERGY WORLD CORP LTD	0.04
ENVESTRA LTD	0.03
EQUINOX MINERALS LTD	0.11
EXTRACT RESOURCES LTD	0.08
FAIRFAX MEDIA LTD	0.26
FKP PROPERTY GROUP	0.05
FLEETWOOD CORP LTD	0.05
FLIGHT CENTRE LTD	0.12
FORTESCUE METALS GROUP LTD	0.75
FOSTER'S GROUP LTD	0.97
GINDALBIE METALS LTD	0.07
GOODMAN FIELDER LTD	0.16
GOODMAN GROUP	0.37
GPT GROUP	0.44
GRAINCORP LTD	0.11

MULTI UNITS LUXEMBOURG
Société d'Investissement à Capital Variable

MULTI UNITS LUXEMBOURG - LYXOR ETF AUSTRALIA (S&P ASX 200)
Zusammensetzung des Indexes zum 31. Dezember 2010 (Fortsetzung)

<u>Beschreibung</u>	<u>Gewicht im Index</u>
An einer offiziellen Börse zugelassene oder auf einem anderen reglementierten Markt gehandelte, übertragbare Wertpapiere	%
Aktien	
GUD HOLDINGS LTD	0.06
GUNNS LTD	0.05
GWA GROUP LTD	0.08
HARVEY NORMAN HOLDINGS LTD	0.15
HASTIE GROUP LTD	0.02
HASTINGS DIVERSIFIED UTILITIES	0.06
HENDERSON GROUP PLC	0.08
HILLS HOLDINGS LTD	0.04
ILUKA RESOURCES LTD	0.34
INCITEC PIVOT LTD	0.58
INDEPENDENCE GROUP NL	0.10
INFIGEN ENERGY	0.04
ING INDUSTRIAL FUND	0.12
ING OFFICE FUND	0.14
INSURANCE AUSTRALIA GROUP LTD	0.72
INTREPID MINES LTD	0.07
INVOCARE LTD	0.07
IOOF HOLDINGS LTD	0.13
IRESS MARKET TECHNOLOGY LTD	0.08
JAMES HARDIE INDUSTRIES SE	0.26
JB HI-FI LTD	0.17
KAGARA LTD	0.04
KAROON GAS AUSTRALIA LTD	0.11
KINGSGATE CONSOLIDATED LTD	0.10
LEIGHTON HOLDINGS LTD	0.40
LEND LEASE GROUP	0.40
LINC ENERGY LTD	0.07
LYNAS CORP LTD	0.28
MACARTHUR COAL LTD	0.17
MACMAHON HOLDINGS LTD	0.03
MACQUARIE ATLAS ROADS GROUP	0.05
MACQUARIE GROUP LTD	1.14
MAP GROUP	0.39
MEDUSA MINING LTD	0.09
MERMAID MARINE AUSTRALIA LTD	0.05
METCASH LTD	0.28
MINCOR RESOURCES NL	0.03
MINERAL RESOURCES LTD	0.12
MIRABELA NICKEL LTD	0.09
MIRVAC GROUP	0.37
MONADELPHOUS GROUP LTD	0.13
MOUNT GIBSON IRON LTD	0.12
MURCHISON METALS LTD	0.04
MYER HOLDINGS LTD	0.18
NATIONAL AUSTRALIA BANK LTD	4.55
NEWCREST MINING LTD	2.78

MULTI UNITS LUXEMBOURG
Société d'Investissement à Capital Variable

MULTI UNITS LUXEMBOURG - LYXOR ETF AUSTRALIA (S&P ASX 200)
Zusammensetzung des Indexes zum 31. Dezember 2010 (Fortsetzung)

<u>Beschreibung</u>	<u>Gewicht im Index</u>
An einer offiziellen Börse zugelassene oder auf einem anderen reglementierten Markt gehandelte, übertragbare Wertpapiere	%
Aktien	
NEWS CORP	0.59
NUFARM LTD/AUSTRALIA	0.08
OCEANAGOLD CORP	0.04
OIL SEARCH LTD	0.68
OM HOLDINGS LTD	0.03
ONESTEEL LTD	0.31
ORICA LTD	0.80
ORIGIN ENERGY LTD	1.32
OZ MINERALS LTD	0.50
PACIFIC BRANDS LTD	0.08
PALADIN ENERGY LTD	0.31
PANAUST LTD	0.19
PANORAMIC RESOURCES LTD	0.04
PAPERLINX LTD	0.02
PERPETUAL LTD	0.12
PERSEUS MINING LTD	0.11
PLATINUM ASSET MANAGEMENT LTD	0.11
PRIMARY HEALTH CARE LTD	0.15
QANTAS AIRWAYS LTD	0.51
QBE INSURANCE GROUP LTD	1.71
RAMSAY HEALTH CARE LTD	0.20
REGIS RESOURCES LTD	0.08
REJECT SHOP LTD/THE	0.03
RESMED INC	0.16
RESOLUTE MINING LTD	0.05
RIO TINTO LTD	3.31
RIVERSDALE MINING LTD	0.23
ROC OIL CO LTD	0.03
SANDFIRE RESOURCES NL	0.06
SANTOS LTD	0.97
SEEK LTD	0.19
SEVEN GROUP HOLDINGS LTD	0.08
SIGMA PHARMACEUTICALS LTD	0.04
SIMS METAL MANAGEMENT LTD	0.31
SINGAPORE TELECOMMUNICATIONS L	0.09
SMS MANAGEMENT & TECHNOLOGY LTD	0.04
SONIC HEALTHCARE LTD	0.41
SOUTHERN CROSS MEDIA GROUP LTD	0.06
SPAUSNET	0.10
SPARK INFRASTRUCTURE GROUP	0.12
SPOTLESS GROUP LTD	0.05
ST BARBARA LTD	0.06
STÖCKLAND	0.76
STRAIT'S RESOURCES LTD	0.04
SUNCORP GROUP LTD	0.98
SUNDANCE RESOURCES LTD/AUSTRAL	0.11

MULTI UNITS LUXEMBOURG
Société d'Investissement à Capital Variable

MULTI UNITS LUXEMBOURG - LYXOR ETF AUSTRALIA (S&P ASX 200)
Zusammensetzung des Indexes zum 31. Dezember 2010 (Fortsetzung)

Beschreibung	Gewicht im Index
An einer offiziellen Börse zugelassene oder auf einem anderen reglementierten Markt gehandelte, übertragbare Wertpapiere	%
Aktien	
TABCORP HOLDINGS LTD	0.43
TATTS GROUP LTD	0.29
TELECOM CORP OF NEW ZEALAND LTD	0.28
TELSTRA CORP LTD	2.75
TEN NETWORK HOLDINGS LTD	0.08
TOLL HOLDINGS LTD	0.34
TOWER AUSTRALIA GROUP LTD	0.11
TPG TELECOM LTD	0.04
TRANSFIELD SERVICES LTD	0.14
TRANSPACIFIC INDUSTRIES GROUP	0.06
TRANSURBAN GROUP	0.65
UGL LTD	0.21
VIRGIN BLUE HOLDINGS LTD	0.06
WESFARMERS LTD	3.32
WEST AUSTRALIAN NEWSPAPERS HOL	0.10
WESTERN AREAS NL	0.08
WESTFIELD GROUP	1.82
WESTFIELD RETAIL TRUST	0.64
WESTPAC BANKING CORP	6.02
WHITE ENERGY CO LTD	0.07
WHITEHAVEN COAL LTD	0.13
WOODSIDE PETROLEUM LTD	2.25
WOOLWORTHS LTD	2.94
WORLEYPARSONS LTD	0.48
WOTIF.COM HOLDINGS LTD	<u>0.05</u>
Insgesamt	<u>100.00</u>

MULTI UNITS LUXEMBOURG
Société d'Investissement à Capital Variable

MULTI UNITS LUXEMBOURG - LYXOR ETF AUSTRALIA (S&P ASX 200)
Wirtschaftliche Zusammensetzung des Indexes
(Als Prozentsatz des Indexes zum 31. Dezember 2010)

	%
Banken	24.55
Bergbau	23.56
Anlagefonds in Immobilien	5.97
Öl- & Gas-Erzeuger	4.64
Allgemeine Einzelhändler	4.12
Finanzdienstleistungen	3.81
Einzelhändler für Lebensmittel & Medikamente	3.26
Industriemetalle & Bergbau	3.15
Festnetz-Telekommunikation	3.06
Versicherungen mit Ausnahme von Lebensversicherungen	2.44
Transporte für die Industrie	2.04
Gas, Wasser & verschiedene Versorgungsfirmen	1.98
Reisen & Freizeit	1.94
Bauwesen & Material	1.89
Pharmazeutika & Biotechnologie	1.79
Allgemeine Sektoren	1.63
Ausrüstungen & Dienstleistungen im Gesundheitssektor	1.49
Getränke	1.48
Chemikalien	1.46
Medien	1.31
Öl-Ausrüstung, -Dienstleistungen & -Lieferung	0.84
Support-Dienstleistungen	0.83
Lebensversicherungen	0.64
Anlagen in Immobilien & Dienstleistungen	0.45
Elektrizität	0.30
Anlageinstrumente in Dividendenpapiere	0.29
Lebensmittelproduzenten	0.29
Güter des persönlichen Bedarfs	0.23
Industrielles Engineering	0.17
Software & Computer-Dienstleistungen	0.12
Mobile Telekommunikation	0.09
Forstwirtschaft & Papier	0.07
Haushaltsgüter & Wohnungsbau	0.06
Freizeitartikel	<u>0.05</u>
	<u>100.00</u>

MULTI UNITS LUXEMBOURG
Société d'Investissement à Capital Variable

MULTI UNITS LUXEMBOURG - LYXOR ETF AUSTRALIA (S&P ASX 200)
Anlagenpiegel zum 31. Dezember 2010
(ausgedrückt in EUR)

Nominalwert/ Menge	Beschreibung	Notierungs- währung	Kosten	Marktwert	% des Reinvermögens
			EUR	EUR	%

Übertragbare Wertpapiere und Geldmarktinstrumente, die an einer amtlichen Börse zugelassen sind oder auf einem anderen regulierten Markt gehandelt werden

Aktien

30 699	AKER SOLUTIONS ASA	NOK	326 998	390 738	1.01
29 299	ALLIANZ SE - REG	EUR	2 514 555	2 605 561	6.74
2 633	ANHEUSER-BUSCH INBEV NV	EUR	108 480	112 692	0.29
5 535	ASSICURAZIONI GENERALI SPA	EUR	78 708	78 652	0.20
122 738	BANCO SANTANDER SA	EUR	1 120 526	973 067	2.51
25 985	BASF SE	EUR	1 453 858	1 551 305	4.01
19 040	BAYER AG	EUR	1 086 174	1 052 912	2.72
38 180	BNP PARIBAS	EUR	1 764 229	1 817 750	4.70
172 867	CREDIT AGRICOLE SA	EUR	2 043 960	1 642 928	4.24
35 337	DAIMLER AG	EUR	1 372 675	1 792 646	4.63
3 058	DANONE	EUR	122 809	143 787	0.37
106 585	DEUTSCHE POST AG - REG	EUR	1 255 038	1 353 630	3.50
149 706	DEUTSCHE TELEKOM AG - REG	EUR	1 358 209	1 445 411	3.73
32 897	ENI SPA	EUR	535 892	537 537	1.39
83 396	E.ON AG	EUR	1 872 006	1 912 688	4.94
175 066	ING GROEP NV - CVA	EUR	1 349 314	1 274 480	3.29
373 682	INTESA SANPAOLO SPA	EUR	940 851	758 574	1.96
16 053	MEDIASET SPA	EUR	81 308	72 680	0.19
16 796	MUENCHENER RUECKVERSICHERUNGS AG - REG	EUR	1 782 276	1 905 506	4.92
355 828	NATIXIS	EUR	1 418 788	1 245 398	3.22
218 761	NOKIA OYJ	EUR	1 742 976	1 693 210	4.37
41 268	NOVARTIS AG - REG	CHF	1 771 091	1 813 488	4.68
7 454	RENAULT SA	EUR	273 823	324 249	0.84
17 712	REPSOL YPF SA	EUR	345 207	369 295	0.95
13 796	ROCHE HOLDING AG	CHF	1 559 262	1 511 497	3.90
43 131	ROYAL DUTCH SHELL PLC - A	EUR	1 060 591	1 066 630	2.76
37 957	RWE AG	EUR	2 163 754	1 893 675	4.89
26 013	SANOFI-AVENTIS SA	EUR	1 277 238	1 244 722	3.22
41 262	SAP AG	EUR	1 583 017	1 572 082	4.06
10 478	SIEMENS AG - REG	EUR	880 587	971 311	2.51
2 052	STRAUMANN HOLDING AG - REG	CHF	356 527	351 176	0.91
19 921	UPONOR OYJ	EUR	273 914	275 707	0.71
22 432	VIVENDI SA	EUR	385 157	453 126	1.17
	Aktien insgesamt		<u>36 259 798</u>	<u>36 208 110</u>	<u>93.53</u>
	Anlagen insgesamt		<u>36 259 798</u>	<u>36 208 110</u>	<u>93.53</u>

Die beigefügten Anhänge sind fester Bestandteil dieses Jahresabschlusses.

MULTI UNITS LUXEMBOURG
Société d'Investissement à Capital Variable

MULTI UNITS LUXEMBOURG - LYXOR ETF AUSTRALIA (S&P ASX 200)
Wirtschaftliche Einstufung der Anlagen
(Als Prozentsatz des Reinvermögens zum 31. Dezember 2010)

	%
Banken	16.64
Pharmazeutika	11.80
Verschiedene Versorgungsunternehmen	9.83
Versicherungen, alle Sparten	6.93
Fahrzeuge	5.47
Integriertes Öl & Gas	5.10
Rückversicherer	4.92
Telekommunikationsausrüstung	4.37
Software	4.06
Rohstoff-Chemikalien	4.01
Mobile Telekommunikation	3.73
Lieferfirmen	3.50
Lebensversicherungen	3.29
Spezialitätenchemikalien	2.72
Diversifizierte Sektoren	2.51
Rundfunk & Unterhaltung	1.36
Öl-Ausrüstung & -Leistungen	1.01
Medizinische Hilfs- und Betriebsstoffe	0.91
Baumaterial & Einbauten	0.71
Lebensmittelprodukte	0.37
Brauereien	<u>0.29</u>
	<u>93.53</u>

MULTI UNITS LUXEMBOURG
Société d'Investissement à Capital Variable

MULTI UNITS LUXEMBOURG - LYXOR ETF AUSTRALIA (S&P ASX 200)
Geographische Einstufung der Anlagen
(Als Prozentsatz des Reinvermögens zum 31. Dezember 2010)

	%
Deutschland	46.63
Frankreich	17.75
Schweiz	9.50
Finnland	5.09
Italien	3.74
Spanien	3.47
Niederlande	3.29
Vereinigtes Königreich	2.76
Norwegen	1.01
Belgien	<u>0.29</u>
	<u>93.53</u>

MULTI UNITS LUXEMBOURG
Société d'Investissement à Capital Variable

MULTI UNITS LUXEMBOURG - LYXOR ETF MSCI WORLD UTILITIES TR
Zusammensetzung des Indexes zum 31. Dezember 2010

Zum 31. Dezember 2010 ist der Teilfonds gemäß der Anlagepolitik zu 93,65% seines Reinvermögens in ein diversifiziertes Portfolio von übertragbaren Wertpapieren investiert, die auf regulierten Märkten der OECD-Mitgliedsstaaten notiert sind. Die Performance dieses Portfolios wird in vollem Umfang gegen die Performance des MSCI WORLD UTILITIES TR-Indexes ausgetauscht.

Infolgedessen ist der Anleger in die Performance des folgenden Aktienkorbes engagiert, die den Referenzindex ausmacht.

<u>Beschreibung</u>	<u>Gewicht im Index</u>
An einer offiziellen Börse zugelassene oder auf einem anderen reglementierten Markt gehandelte, übertragbare Wertpapiere	%
Aktien	
A2A SPA	0.16
ACCIONA SA	0.19
AES CORP/THE	0.86
AGL ENERGY LTD	0.73
ALLEGHENY ENERGY INC	0.43
ALLIANT ENERGY CORP	0.43
AMEREN CORP	0.70
AMERICAN ELECTRIC POWER CO INC	1.80
AMERICAN WATER WORKS CO INC	0.46
CALPINE CORP	0.50
CANADIAN UTILITIES LTD	0.49
CENTERPOINT ENERGY INC	0.66
CENTRICA PLC	2.76
CHEUNG KONG INFRASTRUCTURE HOL	0.22
CHUBU ELECTRIC POWER CO INC	1.65
CHUGOKU ELECTRIC POWER CO INC/	0.63
CLP HOLDINGS LTD	1.64
CONSOLIDATED EDISON INC	1.46
CONSTELLATION ENERGY GROUP INC	0.62
CONTACT ENERGY LTD	0.16
DOMINION RESOURCES INC/VA	2.64
DTE ENERGY CO	0.80
DUKE ENERGY CORP	2.45
E.ON AG	5.73
EDF SA	1.11
EDISON INTERNATIONAL	1.25
EDP - ENERGIAS DE PORTUGAL SA	0.66
EDP RENOVAVEIS SA	0.13
ELECTRIC POWER DEVELOPMENT CO	0.38
ENAGAS	0.37
ENEL GREEN POWER SPA	0.33
ENEL SPA	3.41
ENERGEN CORP	0.34
ENERGY CORP	1.38
EXELON CORP	2.86
FIRSTENERGY CORP	1.19
FORTIS INC/CANADA	0.62
FORTUM OYJ	1.39

MULTI UNITS LUXEMBOURG
Société d'Investissement à Capital Variable

MULTI UNITS LUXEMBOURG - LYXOR ETF MSCI WORLD UTILITIES TR
Zusammensetzung des Indexes zum 31. Dezember 2010 (Fortsetzung)

<u>Beschreibung</u>	<u>Gewicht im Index</u>
An einer offiziellen Börse zugelassene oder auf einem anderen reglementierten Markt gehandelte, übertragbare Wertpapiere	%
Aktien	
GAS NATURAL SDG SA	0.51
GDF SUEZ	4.67
HOKKAIDO ELECTRIC POWER CO INC	0.39
HOKURIKU ELECTRIC POWER CO	0.45
HONG KONG & CHINA GAS CO LTD	1.08
HONGKONG ELECTRIC HOLDINGS LTD	0.92
IBERDROLA RENOVABLES SA	0.31
IBERDROLA SA	3.23
INTEGRYS ENERGY GROUP INC	0.39
INTERNATIONAL POWER PLC	1.08
KANSAI ELECTRIC POWER CO INC/T	1.92
KYUSHU ELECTRIC POWER CO INC	0.88
MDU RESOURCES GROUP INC	0.38
NATIONAL GRID PLC	3.17
NEXTERA ENERGY INC	2.14
NISOURCE INC	0.51
NORTHEAST UTILITIES	0.59
NRG ENERGY INC	0.52
NSTAR	0.46
ONEOK INC	0.59
OSAKA GAS CO LTD	0.78
PEPCO HOLDINGS INC	0.43
PG&E CORP	1.95
PINNACLE WEST CAPITAL CORP	0.47
PPL CORP	1.32
PROGRESS ENERGY INC	1.33
PUBLIC POWER CORP SA	0.17
PUBLIC SERVICE ENTERPRISE GROU	1.66
RED ELECTRICA CORP SA	0.53
RWE AG	2.90
RWE AG	0.26
SCANA CORP	0.51
SCOTTISH & SOUTHERN ENERGY PLC	1.87
SEMPRA ENERGY	1.29
SEVERN TRENT PLC	0.57
SHIKOKU ELECTRIC POWER CO INC	0.53
SNAM RETE GAS SPA	0.74
SOUTHERN CO	3.32
SP AUSNET	0.13
SUEZ ENVIRONNEMENT CO	0.58
TERNA RETE ELETRICA NAZIONALE	0.57
TOHO GAS CO LTD	0.22
TOHOKU ELECTRIC POWER CO INC	0.99
TOKYO ELECTRIC POWER CO INC/TH	3.60
TOKYO GAS CO LTD	1.17
TRANSALTA CORP	0.48
UNITED UTILITIES GROUP PLC	0.66
VEOLIA ENVIRONNEMENT SA	1.08

MULTI UNITS LUXEMBOURG
Société d'Investissement à Capital Variable

MULTI UNITS LUXEMBOURG - LYXOR ETF MSCI WORLD UTILITIES TR
Zusammensetzung des Indexes zum 31. Dezember 2010 (Fortsetzung)

<u>Beschreibung</u>	<u>Gewicht im Index</u>
An einer offiziellen Börse zugelassene oder auf einem anderen reglementierten Markt gehandelte, übertragbare Wertpapiere	%
Aktien	
VERBUND AG	0.26
WISCONSIN ENERGY CORP	0.72
XCEL ENERGY INC	<u>1.13</u>
Insgesamt	<u>100.00</u>

MULTI UNITS LUXEMBOURG
Société d'Investissement à Capital Variable

MULTI UNITS LUXEMBOURG - LYXOR ETF MSCI WORLD UTILITIES TR
Wirtschaftliche Zusammensetzung des Indexes
(Als Prozentsatz des Indexes zum 31. Dezember 2010)

	%
Elektrizität	62.12
Gas, Wasser & verschiedene Versorgungsfirmen	36.76
Bauwesen & Material	0.78
Öl- & Gas-Erzeuger	<u>0.34</u>
	<u>100.00</u>

MULTI UNITS LUXEMBOURG
Société d'Investissement à Capital Variable

MULTI UNITS LUXEMBOURG - LYXOR ETF MSCI WORLD UTILITIES TR
Anlagenspiegel zum 31. Dezember 2010
(ausgedrückt in EUR)

Nominalwert/ Menge Beschreibung	Notierungs- währung	Kosten	Marktwert	% des Reinvermögens
		EUR	EUR	%

Übertragbare Wertpapiere und Geldmarktinstrumente, die an einer amtlichen Börse zugelassen sind oder auf einem anderen regulierten Markt gehandelt werden

Aktien

4 444	ALLIANZ SE - REG	EUR	395 916	395 205	1.51
29 639	ANHEUSER-BUSCH INBEV NV	EUR	1 275 959	1 268 549	4.84
20 660	ARCELORMITTAL	EUR	535 094	586 331	2.24
56 692	ASSICURAZIONI GENERALI SPA	EUR	846 978	805 593	3.07
123 362	BANCO SANTANDER SA	EUR	1 179 179	978 014	3.73
19 181	BASF SE	EUR	832 619	1 145 106	4.37
13 981	BAYER AG	EUR	783 955	773 149	2.95
20 816	BAYERISCHE MOTOREN WERKE AG	EUR	1 070 775	1 225 022	4.67
20 566	BNP PARIBAS	EUR	1 075 602	979 147	3.73
1 485	CIE DE ST-GOBAIN	EUR	50 469	57 173	0.22
5 391	CREDIT SUISSE GROUP AG - REG	CHF	156 642	162 405	0.62
20 380	DAIMLER AG	EUR	1 052 786	1 033 877	3.94
14 436	DEUTSCHE BOERSE AG	EUR	749 517	747 785	2.85
19 074	DEUTSCHE POST AG - REG	EUR	254 066	242 240	0.92
101 442	DEUTSCHE TELEKOM AG - REG	EUR	1 020 045	979 423	3.73
80 652	ENI SPA	EUR	1 278 334	1 317 854	5.02
58 864	E.ON AG	EUR	1 333 565	1 350 045	5.14
77 795	FRANCE TELECOM SA	EUR	1 233 051	1 213 213	4.62
138 449	ING GROEP NV - CVA	EUR	1 046 276	1 007 909	3.84
21 778	INTESA SANPAOLO SPA	EUR	52 016	44 209	0.17
46 909	KONINKLIJKE AHOLD NV	EUR	455 721	463 273	1.77
21 663	KONINKLIJKE KPN NV	EUR	247 175	236 560	0.90
47 466	MEDIASET SPA	EUR	236 974	214 902	0.82
6 109	MOBISTAR SA	EUR	285 779	296 348	1.13
7 089	MUENCHENER RUECKVERSICHERUNGS AG - REG	EUR	782 626	804 247	3.07
147 086	NISSHIN STEEL CO LTD	JPY	240 608	244 678	0.93
172 647	NOKIA OYJ	EUR	1 235 289	1 336 287	5.08
442	NTT DOCOMO INC	JPY	521 468	576 029	2.20
20 299	RWE AG	EUR	1 005 815	1 012 717	3.86
20 316	SAP AG	EUR	777 719	774 040	2.95
13 315	SIEMENS AG - REG	EUR	1 096 490	1 234 301	4.71
7 956	SOFTBANK CORP	JPY	187 068	205 542	0.78
96	STRAUMANN HOLDING AG - REG	CHF	15 573	16 429	0.06
15 065	TELE2 AB - B	SEK	243 484	233 183	0.89
392 833	UNICREDIT SPA	EUR	745 014	608 105	2.32
	Aktien insgesamt		24 299 647	24 568 890	93.65
	Anlagen insgesamt		24 299 647	24 568 890	93.65

Die beigefügten Anhänge sind fester Bestandteil dieses Jahresabschlusses.

MULTI UNITS LUXEMBOURG
Société d'Investissement à Capital Variable

MULTI UNITS LUXEMBOURG - LYXOR ETF MSCI WORLD UTILITIES TR
Wirtschaftliche Einstufung der Anlagen
(Als Prozentsatz des Reinvermögens zum 31. Dezember 2010)

	%
Banken	10.56
Verschiedene Versorgungsunternehmen	9.00
Fahrzeuge	8.60
Mobile Telekommunikation	7.84
Festnetz-Telekommunikation	6.42
Telekommunikationsausrüstung	5.09
Integriertes Öl & Gas	5.02
Brauereien	4.84
Diversifizierte Sektoren	4.71
Versicherungen, alle Sparten	4.58
Rohstoff-Chemikalien	4.37
Lebensversicherungen	3.84
Eisen & Stahl	3.17
Rückversicherer	3.07
Software	2.95
Spezialitätenchemikalien	2.95
Investment-Dienstleistungen	2.85
Lebensmitteleinzel- & Großhändler	1.77
Lieferfirmen	0.92
Rundfunk & Unterhaltung	0.82
Baumaterial & Einbauten	0.22
Medizinische Hilfs- und Betriebsstoffe	<u>0.06</u>
	<u>93.65</u>

MULTI UNITS LUXEMBOURG
Société d'Investissement à Capital Variable

MULTI UNITS LUXEMBOURG - LYXOR ETF MSCI WORLD UTILITIES TR
Geographische Einstufung der Anlagen
(Als Prozentsatz des Reinvermögens zum 31. Dezember 2010)

	%
Deutschland	44.66
Italien	11.40
Frankreich	8.57
Niederlande	6.51
Belgien	5.97
Finnland	5.09
Japan	3.91
Spanien	3.73
Luxemburg	2.24
Schweden	0.89
Schweiz	<u>0.68</u>
	<u>93.65</u>

MULTI UNITS LUXEMBOURG
Société d'Investissement à Capital Variable

MULTI UNITS LUXEMBOURG - LYXOR ETF MSCI WORLD MATERIALS TR
Zusammensetzung des Indexes zum 31. Dezember 2010

Zum 31. Dezember 2010 ist der Teilfonds gemäß der Anlagepolitik zu 94,07% seines Reinvermögens in ein diversifiziertes Portfolio von übertragbaren Wertpapieren investiert, die auf regulierten Märkten der OECD-Mitgliedsstaaten notiert sind. Die Performance dieses Portfolios wird in vollem Umfang gegen die Performance des MSCI WORLD MATERIALS TR-Indexes ausgetauscht.

Infolgedessen ist der Anleger in die Performance des folgenden Aktienkorbes engagiert, die den Referenzindex ausmacht.

<u>Beschreibung</u>	<u>Gewicht im Index</u>
An einer offiziellen Börse zugelassene oder auf einem anderen reglementierten Markt gehandelte, übertragbare Wertpapiere	%
Aktien	
ACERINOX SA	0.09
AGNICO-EAGLE MINES LTD	0.63
AGRIUM INC	0.72
AIR LIQUIDE SA	1.78
AIR PRODUCTS & CHEMICALS INC	0.96
AIR WATER INC	0.09
AIRGAS INC	0.25
AKZO NOBEL NV	0.71
ALCOA INC	0.77
ALLEGHENY TECHNOLOGIES INC	0.25
ALUMINA LTD	0.31
AMCOR LTD/AUSTRALIA	0.41
ANGLO AMERICAN PLC	3.41
ANTOFAGASTA PLC	0.49
ARCELORMITTAL	1.61
ASAHI KASEI CORP	0.41
BALL CORP	0.30
BARRICK GOLD CORP	2.57
BASF SE	3.61
BHP BILLITON LTD	7.72
BHP BILLITON PLC	4.40
BLUESCOPE STEEL LTD	0.21
BOLIDEN AB	0.27
BORAL LTD	0.18
CELANESE CORP	0.32
CENTERRA GOLD INC	0.16
CF INDUSTRIES HOLDINGS INC	0.48
CIMPOR CIMENTOS DE PORTUGAL SG	0.07
CLIFFS NATURAL RESOURCES INC	0.53
CRH PLC	0.72
CROWN HOLDINGS INC	0.27
DAICEL CHEMICAL INDUSTRIES LTD	0.10
DAIDO STEEL CO LTD	0.08
DENKI KAGAKU KOGYO KK	0.11
DOW CHEMICAL CO/THE	1.97
DOWA HOLDINGS CO LTD	0.08
EASTMAN CHEMICAL CO	0.30
ECOLAB INC	0.58

MULTI UNITS LUXEMBOURG
Société d'Investissement à Capital Variable

MULTI UNITS LUXEMBOURG - LYXOR ETF MSCI WORLD MATERIALS TR
Zusammensetzung des Indexes zum 31. Dezember 2010 (Fortsetzung)

<u>Beschreibung</u>	<u>Gewicht im Index</u>
An einer offiziellen Börse zugelassene oder auf einem anderen reglementierten Markt gehandelte, übertragbare Wertpapiere	%
Aktien	
EI DU PONT DE NEMOURS & CO	2.23
ELDORADO GOLD CORP	0.50
ERAMET	0.09
EURASIAN NATURAL RESOURCES COR	0.21
FIRST QUANTUM MINERALS LTD	0.43
FLETCHER BUILDING LTD	0.18
FMC CORP	0.27
FORTECUE METALS GROUP LTD	0.42
FRANCO-NEVADA CORP	0.19
FREEPORT-MCMORAN COPPER & GOLD	2.77
FRESNILLO PLC	0.23
GIVAUDAN SA	0.44
GOLDCORP INC	1.78
HEIDELBERGCEMENT AG	0.43
HITACHI CHEMICAL CO LTD	0.11
HITACHI METALS LTD	0.10
HÖLCIM LTD	0.92
HOLMEN AB	0.09
IAMGOLD CORP	0.31
IMERY'S SA	0.13
INCITEC PIVOT LTD	0.33
INMET MINING CORP	0.19
INTERNATIONAL FLAVORS & FRAGRA	0.22
INTERNATIONAL PAPER CO	0.56
ISRAEL CHEMICALS LTD	0.38
ISRAEL CORP LTD/THE	0.14
IVANHOE MINES LTD/CA	0.35
JAMES HARDIE INDUSTRIES SE	0.15
JFE HOLDINGS INC	0.79
JOHNSON MATTHEY PLC	0.34
JSR CORP	0.16
K+S AG	0.53
KANEKA CORP	0.10
KANSAI PAINT CO LTD	0.10
KAZAKHMYS PLC	0.27
KINROSS GOLD CORP	1.04
KOBE STEEL LTD	0.31
KONINKLIJKE DSM NV	0.43
KURARAY CO LTD	0.24
LAFARGE SA	0.62
LANXESS AG	0.32
LINDE AG	1.26
LONMIN PLC	0.24
LUBRIZOL CORP	0.36
MACARTHUR COAL LTD	0.11
MAKHTESHIM-AGAN INDUSTRIES LTD	0.06
MARTIN MARIETTA MATERIALS INC	0.21
MARUICHI STEEL TUBE LTD	0.05

MULTI UNITS LUXEMBOURG
Société d'Investissement à Capital Variable

MULTI UNITS LUXEMBOURG - LYXOR ETF MSCI WORLD MATERIALS TR
Zusammensetzung des Indexes zum 31. Dezember 2010 (Fortsetzung)

<u>Beschreibung</u>	<u>Gewicht im Index</u>
An einer offiziellen Börse zugelassene oder auf einem anderen reglementierten Markt gehandelte, übertragbare Wertpapiere	%
Aktien	
MEADWESTVACO CORP	0.22
MITSUBISHI CHEMICAL HOLDINGS C	0.43
MITSUBISHI GAS CHEMICAL CO INC	0.14
MITSUBISHI MATERIALS CORP	0.18
mitsui chemicals inc	0.15
mitsui mining & smelting co ltd	0.09
MONSANTO CO	1.87
MOSAIC CO/THE	0.59
NEWCREST MINING LTD	1.57
NEWMONT MINING CORP	1.49
NIPPON PAPER GROUP INC	0.13
NIPPON STEEL CORP	0.90
NISSAN CHEMICAL INDUSTRIES LTD	0.09
NISSHIN STEEL CO LTD	0.08
NITTO DENKO CORP	0.38
NORSK HYDRO ASA	0.32
NOVOZYMES A/S	0.32
NUCOR CORP	0.69
OJI PAPER CO LTD	0.20
ONESTEEL LTD	0.17
ORICA LTD	0.46
OSISKO MINING CORP	0.24
OUTOKUMPU OYJ	0.12
OWENS-ILLINOIS INC	0.25
OZ MINERALS LTD	0.27
PAN AMERICAN SILVER CORP	0.21
POTASH CORP OF SASKATCHEWAN IN	2.25
PPG INDUSTRIES INC	0.69
PRAXAIR INC	1.44
RANDGOLD RESOURCES LTD	0.37
RAUTARUUKKI OYJ	0.10
REXAM PLC	0.22
RIO TINTO LTD	1.87
RIO TINTO PLC	5.07
SALZGITTER AG	0.16
SEALED AIR CORP	0.20
SHERRITT INTERNATIONAL CORP	0.12
SHERWIN-WILLIAMS CO/THE	0.38
SHIN-ETSU CHEMICAL CO LTD	1.09
SHOWA DENKO KK	0.16
SIGMA-ALDRICH CORP	0.40
SIKA AG	0.22
SILVER WHEATON CORP	0.61
SIMS METAL MANAGEMENT LTD	0.18
SINO-FOREST CORP	0.28
SOLVAY SA	0.31
SSAB AB	0.15
STORA ENSO OYJ	0.29

MULTI UNITS LUXEMBOURG
Société d'Investissement à Capital Variable

MULTI UNITS LUXEMBOURG - LYXOR ETF MSCI WORLD MATERIALS TR
Zusammensetzung des Indexes zum 31. Dezember 2010 (Fortsetzung)

Beschreibung	Gewicht im Index
An einer offiziellen Börse zugelassene oder auf einem anderen reglementierten Markt gehandelte, übertragbare Wertpapiere	%
Aktien	
SUMITOMO CHEMICAL CO LTD	0.38
SUMITOMO METAL INDUSTRIES LTD	0.41
SUMITOMO METAL MINING CO LTD	0.45
SVENSKA CELLULOSA AB	0.45
SYNGENTA AG	1.37
TAIYO NIPPON SANSO CORP	0.11
TECK RESOURCES LTD	1.75
TEIJIN LTD	0.20
THYSSENKRUPP AG	0.68
TOKUYAMA CORP	0.08
TOKYO STEEL MANUFACTURING CO L	0.05
TORAY INDUSTRIES INC	0.43
TOSOH CORP	0.08
TOYO SEIKAN KAISHA LTD	0.14
UBE INDUSTRIES LTD/JAPAN	0.14
UMICORE	0.30
UNITED STATES STEEL CORP	0.42
UPM-KYMMENE OYJ	0.45
VEDANTA RESOURCES PLC	0.23
VOESTALPINE AG	0.26
VULCAN MATERIALS CO	0.28
WACKER CHEMIE AG	0.13
XSTRATA PLC	2.41
YAMANA GOLD INC	0.47
YAMATO KOGYO CO LTD	0.06
YARA INTERNATIONAL ASA	<u>0.54</u>
Insgesamt	<u>100.00</u>

MULTI UNITS LUXEMBOURG
Société d'Investissement à Capital Variable

MULTI UNITS LUXEMBOURG - LYXOR ETF MSCI WORLD MATERIALS TR
Wirtschaftliche Zusammensetzung des Indexes
(Als Prozentsatz des Indexes zum 31. Dezember 2010)

	%
Bergbau	39.28
Chemikalien	32.74
Industriemetalle & Bergbau	15.74
Bauwesen & Material	4.37
Allgemeine Sektoren	2.88
Forstwirtschaft & Papier	2.00
Lebensmittelproduzenten	1.87
Güter des persönlichen Bedarfs	0.44
Pharmazeutika & Biotechnologie	0.32
Finanzdienstleistungen	0.19
Support-Dienstleistungen	<u>0.17</u>
	<u>100.00</u>

MULTI UNITS LUXEMBOURG
Société d'Investissement à Capital Variable

MULTI UNITS LUXEMBOURG - LYXOR ETF MSCI WORLD MATERIALS TR
Anlagenpiegel zum 31. Dezember 2010
(ausgedrückt in EUR)

Nominalwert/ Menge	Beschreibung	Notierungs- währung	Kosten	Marktwert	% des Reinvermögens
			EUR	EUR	%

Übertragbare Wertpapiere und Geldmarktinstrumente, die an einer amtlichen Börse zugelassen sind oder auf einem anderen regulierten Markt gehandelt werden

Aktien

52 282	ADVANTEST CORP	JPY	770 803	882 687	2.93
16 389	ALLIANZ SE - REG	EUR	1 444 374	1 457 474	4.84
14 319	ANHEUSER-BUSCH INBEV NV	EUR	625 526	612 853	2.04
27 850	ARCELORMITTAL	EUR	721 315	790 383	2.63
851	ATLAS COPCO AB - B	SEK	13 658	14 352	0.05
457	ATOS ORIGIN SA	EUR	18 454	18 207	0.06
11 475	BANCO BILBAO VIZCAYA ARGENTARIA SA	EUR	96 103	86 751	0.29
142 303	BANCO SANTANDER SA	EUR	1 247 184	1 128 178	3.75
26 486	BASF SE	EUR	1 284 249	1 581 214	5.26
37 017	BAYER AG	EUR	1 892 388	2 047 039	6.80
8 430	BAYERISCHE MOTOREN WERKE AG	EUR	433 639	496 106	1.65
12 346	BNP PARIBAS	EUR	640 140	587 793	1.95
10 158	CIE GENERALE DES ETABLISSEMENTS MICHELIN	EUR	557 268	545 485	1.81
7 196	CREDIT SUISSE GROUP AG - REG	CHF	252 685	216 781	0.72
11 822	CRUCCELL NV	EUR	280 713	278 999	0.93
22 961	DAIMLER AG	EUR	1 003 469	1 164 812	3.87
26 030	DEUTSCHE BANK AG - REG	EUR	1 066 069	1 017 773	3.38
19 677	DEUTSCHE POST AG - REG	EUR	268 689	249 898	0.83
92 227	ENI SPA	EUR	1 509 717	1 506 989	5.01
87 512	E.ON AG	EUR	1 879 540	2 007 087	6.67
2 454	FANUC CORP	JPY	268 445	281 246	0.93
429 118	INTESA SANPAOLO SPA	EUR	1 141 454	871 110	2.90
4 346	MUENCHENER RUECKVERSICHERUNGS AG - REG	EUR	500 442	493 054	1.64
247 656	NOKIA OYJ	EUR	1 823 131	1 916 857	6.37
2 136	NORDEABANK AB	SEK	15 629	17 324	0.06
20 568	NORWEGIAN PROPERTY ASA	NOK	23 810	27 300	0.09
6 804	REPSOL YPF SA	EUR	121 587	141 863	0.47
50 650	ROYAL DUTCH SHELL PLC - A	EUR	1 189 262	1 252 575	4.16
22 166	SANOFLI-AVENTIS SA	EUR	1 036 285	1 060 643	3.53
26 497	SAP AG	EUR	979 329	1 009 536	3.36
5 028	SIEMENS AG - REG	EUR	420 956	466 096	1.55
649	STORA ENSO OYJ - R	EUR	4 063	4 988	0.02
28 530	TELEFONICA SA	EUR	486 722	484 011	1.61
3 493	TELENOR ASA	NOK	41 952	42 466	0.14
10 020	TOKYO DOME CORP	JPY	17 213	20 352	0.07

MULTI UNITS LUXEMBOURG
Société d'Investissement à Capital Variable

MULTI UNITS LUXEMBOURG - LYXOR ETF MSCI WORLD MATERIALS TR
Anlagenspiegel zum 31. Dezember 2010 (Fortsetzung)
(ausgedrückt in EUR)

Nominalwert/ <u>Menge</u> <u>Beschreibung</u>	Notierungs- <u>währung</u>	<u>Kosten</u>	<u>Marktwert</u>	% des <u>Reinvermögens</u>
		EUR	EUR	%
Übertragbare Wertpapiere und Geldmarktinstrumente, die an einer amtlichen Börse zugelassen sind oder auf einem anderen regulierten Markt gehandelt werden (Fortsetzung)				
Aktien (Fortsetzung)				
11 464 UBE INDUSTRIES LTD/JAPAN	JPY	21 253	25 708	0.09
57 UNIBAIL-RODAMCO SE	EUR	8 724	8 436	0.03
793 713 UNICREDIT SPA	EUR	1 326 823	1 228 668	4.08
8 233 VESTAS WIND SYSTEMS A/S	DKK	196 301	194 553	0.65
51 394 VIVENDI SA	EUR	1 026 081	1 038 159	3.45
9 660 VOLKSWAGEN AG	EUR	959 144	1 022 994	3.40
Aktien insgesamt		<u>27 614 589</u>	<u>28 298 800</u>	<u>94.07</u>
Anlagen insgesamt		<u>27 614 589</u>	<u>28 298 800</u>	<u>94.07</u>

Die beigegeführten Anhänge sind fester Bestandteil dieses Jahresabschlusses.

MULTI UNITS LUXEMBOURG
Société d'Investissement à Capital Variable

MULTI UNITS LUXEMBOURG - LYXOR ETF MSCI WORLD MATERIALS TR
Wirtschaftliche Einstufung der Anlagen
(Als Prozentsatz des Reinvermögens zum 31. Dezember 2010)

	%
Banken	17.08
Integriertes Öl & Gas	9.64
Fahrzeuge	8.92
Spezialitätenchemikalien	6.80
Verschiedene Versorgungsunternehmen	6.67
Telekommunikationsausrüstung	6.37
Rohstoff-Chemikalien	5.34
Versicherungen, alle Sparten	4.84
Pharmazeutika	3.53
Rundfunk & Unterhaltung	3.45
Software	3.36
Halbleiter	2.93
Eisen & Stahl	2.63
Brauereien	2.04
Reifen	1.81
Rückversicherungen	1.64
Industriemaschinen	1.63
Festnetz-Telekommunikation	1.61
Diversifizierte Sektoren	1.55
Biotechnologie	0.93
Lieferfirmen	0.83
Mobile Telekommunikation	0.14
Haus- und Grundstücksverwaltungen	0.09
Dienstleistungen im Freizeitbereich	0.07
Computer-Dienstleistungen	0.06
Andere Anlageinstrumente als in Dividendenpapiere	0.06
Immobilienverwaltung	0.03
Papier	<u>0.02</u>
	<u>94.07</u>

MULTI UNITS LUXEMBOURG
Société d'Investissement à Capital Variable

MULTI UNITS LUXEMBOURG - LYXOR ETF MSCI WORLD MATERIALS TR
Geographische Einstufung der Anlagen
(Als Prozentsatz des Reinvermögens zum 31. Dezember 2010)

	%
Deutschland	43.25
Italien	11.99
Frankreich	10.83
Finnland	6.39
Spanien	6.12
Vereinigtes Königreich	4.16
Japan	4.02
Luxemburg	2.63
Belgien	2.04
Niederlande	0.93
Schweiz	0.72
Dänemark	0.65
Norwegen	0.23
Schweden	<u>0.11</u>
	<u>94.07</u>

MULTI UNITS LUXEMBOURG
Société d'Investissement à Capital Variable

MULTI UNITS LUXEMBOURG - LYXOR ETF MSCI WORLD
TELECOMMUNICATION SERVICES TR
Zusammensetzung des Indexes zum 31. Dezember 2010

Zum 31. Dezember 2010 ist der Teilfonds gemäß der Anlagepolitik zu 94,53% seines Reinvermögens in ein diversifiziertes Portfolio von übertragbaren Wertpapieren investiert, die auf regulierten Märkten der OECD-Mitgliedsstaaten notiert sind. Die Performance dieses Portfolios wird in vollem Umfang gegen die Performance des MSCI WORLD TELECOMMUNICATION SERVICES TR-Indexes ausgetauscht.

Infolgedessen ist der Anleger in die Performance des folgenden Aktienkorbes engagiert, die den Referenzindex ausmacht.

<u>Beschreibung</u>	<u>Gewicht im Index</u>
An einer offiziellen Börse zugelassene oder auf einem anderen reglementierten Markt gehandelte, übertragbare Wertpapiere	%
Aktien	
AMERICAN TOWER CORP	2.05
AT&T INC	17.23
BCE INC	0.89
BELGACOM SA	0.51
BEZEQ THE ISRAELI TELECOMMUNIC	0.53
BT GROUP PLC	2.18
CABLE & WIRELESS WORLDWIDE PLC	0.28
CELLCOM ISRAEL LTD	0.16
CENTURYLINK INC	1.39
CROWN CASTLE INTERNATIONAL COR	1.25
DEUTSCHE TELEKOM AG	3.61
ELISA OYJ	0.29
FRANCE TELECOM SA	3.84
FRONTIER COMMUNICATIONS CORP	0.95
HELLENIC TELECOMMUNICATIONS OR	0.20
ILIAD SA	0.17
INMARSAT PLC	0.45
KDDI CORP	1.66
KONINKLIJKE KPN NV	2.28
METROPCS COMMUNICATIONS INC	0.31
MILLICOM INTERNATIONAL CELLULA	0.72
MOBISTAR SA	0.17
NII HOLDINGS INC	0.74
NIPPON TELEGRAPH & TELEPHONE C	2.32
NTT DOCOMO INC	2.64
PARTNER COMMUNICATIONS CO LTD	0.17
PCCW LTD	0.17
PORTUGAL TELECOM SGPS SA	0.66
QWEST COMMUNICATIONS INTERNATI	1.19
ROGERS COMMUNICATIONS INC	1.52
SBA COMMUNICATIONS CORP	0.44
SINGAPORE TELECOMMUNICATIONS L	1.89
SOFTBANK CORP	2.78
SPRINT NEXTEL CORP	1.22
STARHUB LTD	0.12
SWISSCOM AG	1.02
TELE2 AB	0.65

MULTI UNITS LUXEMBOURG
Société d'Investissement à Capital Variable

MULTI UNITS LUXEMBOURG - LYXOR ETF MSCI WORLD
TELECOMMUNICATION SERVICES TR
Zusammensetzung des Indexes zum 31. Dezember 2010 (Fortsetzung)

<u>Beschreibung</u>	<u>Gewicht im Index</u>
An einer offiziellen Börse zugelassene oder auf einem anderen reglementierten Markt gehandelte, übertragbare Wertpapiere	%
Aktien	
TELECOM CORP OF NEW ZEALAND LT	0.32
TELECOM ITALIA SPA	1.20
TELECOM ITALIA SPA	0.65
TELEFONICA SA	9.20
TELEKOM AUSTRIA AG	0.46
TELENOR ASA	1.33
TELEPHONE & DATA SYSTEMS INC	0.18
TELIA SONERA AB	1.76
TELSTRA CORP LTD	1.22
TELUS CORP	0.63
TELUS CORP	0.26
VERIZON COMMUNICATIONS INC	9.99
VODAFONE GROUP PLC	13.48
WINDSTREAM CORP	<u>0.67</u>
Insgesamt	<u>100.00</u>

MULTI UNITS LUXEMBOURG
Société d'Investissement à Capital Variable

MULTI UNITS LUXEMBOURG - LYXOR ETF MSCI WORLD
TELECOMMUNICATION SERVICES TR
Wirtschaftliche Zusammensetzung des Indexes
(Als Prozentsatz des Indexes zum 31. Dezember 2010)

	%
Festnetz-Telekommunikation	61.17
Mobile Telekommunikation	38.66
Software & Computer-Dienstleistungen	<u>0.17</u>
	<u>100.00</u>

MULTI UNITS LUXEMBOURG
Société d'Investissement à Capital Variable

MULTI UNITS LUXEMBOURG - LYXOR ETF MSCI WORLD
TELECOMMUNICATION SERVICES TR
Anlagenspiegel zum 31. Dezember 2010
(ausgedrückt in EUR)

Nominalwert/ Menge	Beschreibung	Notierungs- währung	Kosten	Marktwert	% des Reinvermögens
			EUR	EUR	%
Übertragbare Wertpapiere und Geldmarktinstrumente, die an einer amtlichen Börse zugelassen sind oder auf einem anderen regulierten Markt gehandelt werden					
Aktien					
46 263	ABB LTD	CHF	710 975	770 649	2.77
22 998	ADIDAS AG - REG	EUR	1 046 869	1 124 372	4.04
82 062	AEGON NV	EUR	357 298	375 516	1.35
883	AIR LIQUIDE SA	EUR	82 764	83 567	0.30
16 101	ALLIANZ SE - REG	EUR	1 483 030	1 431 862	5.14
20 172	ARCELORMITTAL	EUR	573 793	572 481	2.06
13 819	ASSICURAZIONI GENERALI SPA	EUR	198 994	196 368	0.71
14 614	BASF SE	EUR	883 943	872 456	3.13
25 952	BAYER AG	EUR	1 362 217	1 435 146	5.16
13 217	BAYERISCHE MOTOREN WERKE AG	EUR	679 882	777 820	2.79
23 969	CIE DE ST-GOBAIN	EUR	743 399	922 807	3.32
7 169	CIE FINANCIERE RICHEMONT SA	CHF	248 636	315 322	1.13
13 768	DANONE	EUR	628 785	647 371	2.33
13 731	DEUTSCHE BANK AG - REG	EUR	547 386	536 882	1.93
17 966	DEUTSCHE LUFTHANSA AG - REG	EUR	292 127	293 834	1.06
106 415	DEUTSCHE TELEKOM AG - REG	EUR	1 119 732	1 027 437	3.69
206 189	ENEL SPA	EUR	787 127	771 147	2.77
80 994	FRANCE TELECOM SA	EUR	1 308 096	1 263 101	4.54
3 188	GETINGE AB - B	SEK	56 409	49 805	0.18
1 078	HEIDELBERGCEMENT AG	EUR	36 285	50 558	0.18
589	IMERYS SA	EUR	27 813	29 382	0.11
77 575	ING GROEP NV - CVA	EUR	613 230	564 746	2.03
528 460	INTESA SANPAOLO SPA	EUR	1 286 800	1 072 774	3.85
27 397	KÖNINKLIJKE AHOLD NV	EUR	257 532	270 573	0.97
113 322	MEDIASET SPA	EUR	513 915	513 065	1.84
251 705	MIZUHO FINANCIAL GROUP INC	JPY	351 120	353 939	1.27
70 450	NATIXIS	EUR	261 229	246 575	0.89
13 966	NOKIA OYJ	EUR	102 371	108 097	0.39
37 026	ORKLA ASA	NOK	269 203	269 228	0.97
16 211	ROCHE HOLDING AG	CHF	1 604 031	1 776 086	6.38
7 712	RWE AG	EUR	404 186	384 752	1.38
10 917	SAP AG	EUR	415 283	415 938	1.49
13 086	SEVEN & I HOLDINGS CO LTD	JPY	224 206	260 983	0.94
26 896	SIEMENS AG - REG	EUR	2 093 584	2 493 260	8.95
2 948	SONY CORP	JPY	76 619	79 304	0.28

MULTI UNITS LUXEMBOURG
Société d'Investissement à Capital Variable

MULTI UNITS LUXEMBOURG - LYXOR ETF MSCI WORLD
TELECOMMUNICATION SERVICES TR
Anlagenpiegel zum 31. Dezember 2010 (Fortsetzung)
(ausgedrückt in EUR)

Nominalwert/ Menge	Beschreibung	Notierungs- währung	Kosten	Marktwert	% des Reinvermögens
			EUR	EUR	%

Übertragbare Wertpapiere und Geldmarktinstrumente, die an einer amtlichen Börse zugelassen sind oder auf einem anderen regulierten Markt gehandelt werden (Fortsetzung)

Aktien (Fortsetzung)

19 176	TAISEI CORP	JPY	34 137	33 486	0.12
576 862	TELECOM ITALIA SPA	EUR	594 260	557 826	2.00
217	TELEPERFORMANCE	EUR	4 811	5 479	0.02
7 439	UNIBAIL-RODAMCO SE	EUR	1 138 539	1 100 972	3.96
1 083 653	UNICREDIT SPA	EUR	2 034 478	1 677 495	6.03
24 874	UNILEVER NV	EUR	554 068	579 564	2.08
	Aktien insgesamt		<u>26 009 162</u>	<u>26 312 025</u>	<u>94.53</u>
	Anlagen insgesamt		<u>26 009 162</u>	<u>26 312 025</u>	<u>94.53</u>

Die beigefügten Anhänge sind fester Bestandteil dieses Jahresabschlusses.

MULTI UNITS LUXEMBOURG
Société d'Investissement à Capital Variable

MULTI UNITS LUXEMBOURG - LYXOR ETF MSCI WORLD
TELECOMMUNICATION SERVICES TR
Wirtschaftliche Einstufung der Anlagen
(Als Prozentsatz des Reinvermögens zum 31. Dezember 2010)

	%
Banken	13.97
Diversifizierte Sektoren	8.96
Festnetz-Telekommunikation	6.54
Pharmazeutika	6.38
Versicherungen, alle Sparten	5.85
Lebensmittelprodukte	5.37
Spezialitätenchemikalien	5.16
Schuhe	4.04
Immobilienverwaltung	3.96
Mobile Telekommunikation	3.69
Baumaterial & Einbauten	3.62
Rohstoff-Chemikalien	3.43
Lebensversicherungen	3.38
Fahrzeuge	2.79
Konventionelle Elektrizität	2.77
Elektronische Ausrüstung	2.77
Eisen & Stahl	2.06
Lebensmitteleinzel- & Großhändler	1.91
Rundfunk & Unterhaltung	1.84
Software	1.49
Verschiedene Versorgungsunternehmen	1.38
Bekleidung & Accessoires	1.13
Reisen & Tourismus	1.06
Telekommunikationsausrüstung	0.39
Verbraucherelektronik	0.28
Medical Equipment	0.18
General Bergbau	0.11
Medien-Agenturen	<u>0.02</u>
	<u>94.53</u>

MULTI UNITS LUXEMBOURG
Société d'Investissement à Capital Variable

MULTI UNITS LUXEMBOURG - LYXOR ETF MSCI WORLD
TELECOMMUNICATION SERVICES TR
Geographische Einstufung der Anlagen
(Als Prozentsatz des Reinvermögens zum 31. Dezember 2010)

	%
Deutschland	38.97
Italien	17.20
Frankreich	15.44
Schweiz	10.28
Niederlande	6.43
Japan	2.61
Luxemburg	2.06
Norwegen	0.97
Finnland	0.39
Schweden	<u>0.18</u>
	<u>94.53</u>

MULTI UNITS LUXEMBOURG
Société d'Investissement à Capital Variable

MULTI UNITS LUXEMBOURG - LYXOR ETF MSCI WORLD
INFORMATION TECHNOLOGY TR
Zusammensetzung des Indexes zum 31. Dezember 2010

Zum 31. Dezember 2010 ist der Teilfonds gemäß der Anlagepolitik zu 93,54% seines Reinvermögens in ein diversifiziertes Portfolio von übertragbaren Wertpapieren investiert, die auf regulierten Märkten der OECD-Mitgliedsstaaten notiert sind. Die Performance dieses Portfolios wird in vollem Umfang gegen die Performance des MSCI WORLD INFORMATION TECHNOLOGY TR-Indexes ausgetauscht.

Infolgedessen ist der Anleger in die Performance des folgenden Aktienkorbes engagiert, die den Referenzindex ausmacht.

<u>Beschreibung</u>	<u>Gewicht im Index</u>
An einer offiziellen Börse zugelassene oder auf einem anderen reglementierten Markt gehandelte, übertragbare Wertpapiere	%
Aktien	
ACCENTURE PLC	1.08
ACTIVISION BLIZZARD INC	0.24
ADOBE SYSTEMS INC	0.56
ADVANCED MICRO DEVICES INC	0.16
ADVANTEST CORP	0.13
AKAMAI TECHNOLOGIES INC	0.30
ALCATEL-LUCENT/FRANCE	0.24
ALLIANCE DATA SYSTEMS CORP	0.13
ALTERA CORP	0.39
AMADEUS IT HOLDING SA	0.15
AMPHENOL CORP	0.32
ANALOG DEVICES INC	0.40
APPLE INC	10.38
APPLIED MATERIALS INC	0.67
ARM HOLDINGS PLC	0.31
ARROW ELECTRONICS INC	0.14
ASM PACIFIC TECHNOLOGY LTD	0.09
ASML HOLDING NV	0.58
ATOS ORIGIN SA	0.09
AUTODESK INC	0.31
AUTOMATIC DATA PROCESSING INC	0.80
AUTONOMY CORP PLC	0.18
AVAGO TECHNOLOGIES LTD	0.13
AVNET INC	0.18
BMC SOFTWARE INC	0.30
BROADCOM CORP	0.69
BROTHER INDUSTRIES LTD	0.12
CA INC	0.36
CANON INC	2.05
CAP GEMINI SA	0.24
CGI GROUP INC	0.15
CISCO SYSTEMS INC	4.06
CITIZEN HOLDINGS CO LTD	0.06
CITRIX SYSTEMS INC	0.45
COGNIZANT TECHNOLOGY SOLUTIONS	0.78
COMPUTER SCIENCES CORP	0.27
COMPUTERSHARE LTD	0.17

MULTI UNITS LUXEMBOURG
Société d'Investissement à Capital Variable

MULTI UNITS LUXEMBOURG - LYXOR ETF MSCI WORLD
INFORMATION TECHNOLOGY TR
Zusammensetzung des Indexes zum 31. Dezember 2010 (Fortsetzung)

<u>Beschreibung</u>	<u>Gewicht im Index</u>
An einer offiziellen Börse zugelassene oder auf einem anderen reglementierten Markt gehandelte, übertragbare Wertpapiere	%
Aktien	
CORNING INC	1.06
CREE INC	0.24
DASSAULT SYSTEMES SA	0.16
DELL INC	0.84
DOLBY LABORATORIES INC	0.12
EBAY INC	1.17
ELECTRONIC ARTS INC	0.19
ELPIDA MEMORY INC	0.07
EMC CORP/MASSACHUSETTS	1.65
F5 NETWORKS INC	0.37
FIDELITY NATIONAL INFORMATION	0.25
FIRST SOLAR INC	0.26
FISERV INC	0.31
FLEXTRONICS INTERNATIONAL LTD	0.22
FLIR SYSTEMS INC	0.17
FOXC ONN INTERNATIONAL HOLDINGS	0.05
FUJIFILM HOLDINGS CORP	0.58
FUJITSU LTD	0.45
GOOGLE INC	5.18
GREE INC	0.04
HAMAMATSU PHOTONICS KK	0.09
HARRIS CORP	0.21
HEWLETT-PACKARD CO	3.46
HIROSE ELECTRIC CO LTD	0.13
HITACHI HIGH-TECHNOLOGIES CORP	0.06
HITACHI LTD	0.84
HOYA CORP	0.37
IBIDEN CO LTD	0.14
INDRA SISTEMAS SA	0.05
INFINEON TECHNOLOGIES AG	0.35
INTEL CORP	4.11
INTERNATIONAL BUSINESS MACHINE	6.49
INTUIT INC	0.52
ITOCHU TECHNO-SOLUTIONS CORP	0.04
JUNIPER NETWORKS INC	0.68
KEYENCE CORP	0.42
KLA-TENCOR CORP	0.23
KONAMI CORP	0.07
KONICA MINOLTA HOLDINGS INC	0.17
KYOCERA CORP	0.58
LAM RESEARCH CORP	0.23
LENDER PROCESSING SERVICES INC	0.10
LINEAR TECHNOLOGY CORP	0.27
LOGITECH INTERNATIONAL SA	0.12
LSI CORP	0.14
MARVELL TECHNOLOGY GROUP LTD	0.36
MASTERCARD INC	0.84

MULTI UNITS LUXEMBOURG
Société d'Investissement à Capital Variable

MULTI UNITS LUXEMBOURG - LYXOR ETF MSCI WORLD
INFORMATION TECHNOLOGY TR
Zusammensetzung des Indexes zum 31. Dezember 2010 (Fortsetzung)

<u>Beschreibung</u>	<u>Gewicht im Index</u>
An einer offiziellen Börse zugelassene oder auf einem anderen reglementierten Markt gehandelte, übertragbare Wertpapiere	%
Aktien	
MAXIM INTEGRATED PRODUCTS INC	0,25
MCAFEE INC	0,25
MEMC ELECTRONIC MATERIALS INC	0,09
MICROCHIP TECHNOLOGY INC	0,22
MICRON TECHNOLOGY INC	0,25
MICROSOFT CORP	7,61
MITSUMI ELECTRIC CO LTD	0,05
MOTOROLA SOLUTIONS INC	0,69
MURATA MANUFACTURING CO LTD	0,50
NATIONAL SEMICONDUCTOR CORP	0,12
NEC CORP	0,27
NEOPOST SA	0,10
NETAPP INC	0,69
NICE SYSTEMS LTD	0,08
NINTENDO CO LTD	1,01
NIPPON ELECTRIC GLASS CO LTD	0,18
NOKIA OYJ	1,35
NOMURA RESEARCH INSTITUTE LTD	0,08
NTT DATA CORP	0,15
NUANCE COMMUNICATIONS INC	0,15
NVIDIA CORP	0,30
OBIC CO LTD	0,05
OMRON CORP	0,19
OPEN TEXT CORP	0,09
ORACLE CORP	4,42
ORACLE CORP JAPAN	0,07
OTSUKA CORP	0,04
PAYCHEX INC	0,35
QUALCOMM INC	2,80
RED HAT INC	0,31
RENEWABLE ENERGY CORPASA	0,05
RESEARCH IN MOTION LTD	1,00
RICOH CO LTD	0,34
ROHM CO LTD	0,22
SAGE GROUP PLC/THE	0,19
SAIC INC	0,21
SALESFORCE.COM INC	0,54
SANDISK CORP	0,41
SAPAG	1,52
SEAGATE TECHNOLOGY PLC	0,25
SEIKO EPSON CORP	0,08
SHIMADZU CORP	0,07
SHINKO ELECTRIC INDUSTRIES CO	0,03
SQUARE ENIX HOLDINGS CO LTD	0,04
STMICROELECTRONICS NV	0,23
SUMCO CORP	0,06
SYMANTEC CORP	0,46

MULTI UNITS LUXEMBOURG
Société d'Investissement à Capital Variable

MULTI UNITS LUXEMBOURG - LYXOR ETF MSCI WORLD
INFORMATION TECHNOLOGY TR
Zusammensetzung des Indexes zum 31. Dezember 2010 (Fortsetzung)

<u>Beschreibung</u>	<u>Gewicht im Index</u>
An einer offiziellen Börse zugelassene oder auf einem anderen reglementierten Markt gehandelte, übertragbare Wertpapiere	%
Aktien	
SYNOPSIS INC	0.14
TDK CORP	0.30
TELEFONAKTIEBOLAGET LM ERICSSO	1.22
TERADATA CORP	0.24
TEXAS INSTRUMENTS INC	1.36
TOKYO ELECTRON LTD	0.38
TOSHIBA CORP	0.76
TOTAL SYSTEM SERVICES INC	0.09
TREND MICRO INC	0.11
TYCO ELECTRONICS LTD	0.55
UNITED INTERNET AG	0.07
VERISIGN INC	0.20
VISA INC	1.23
VMWARE INC	0.23
WESTERN DIGITAL CORP	0.27
WESTERN UNION CO/THE	0.43
XEROX CORP	0.56
XILINX INC	0.26
YAHOO JAPAN CORP	0.20
YAHOO! INC	0.75
YASKAWA ELECTRIC CORP	0.07
YOKOGAWA ELECTRIC CORP	<u>0.06</u>
Insgesamt	<u>100.00</u>

MULTI UNITS LUXEMBOURG
Société d'Investissement à Capital Variable

MULTI UNITS LUXEMBOURG - LYXOR ETF MSCI WORLD
INFORMATION TECHNOLOGY TR
Wirtschaftliche Zusammensetzung des Indexes
(Als Prozentsatz des Indexes zum 31. Dezember 2010)

	%
Technologie, Hardware & Ausrüstung	49.80
Software & Computer-Dienstleistungen	34.56
Elektronische & Elektrische Ausrüstungen	5.24
Support-Dienstleistungen	3.27
Finanzdienstleistungen	2.67
Freizeitartikel	1.69
Allgemeine Einzelhändler	1.21
Allgemeine Sektoren	0.76
Alternative Energie	0.31
Raum- und Luftfahrt & Verteidigung	0.17
Industrielles Engineering	0.14
Medien	0.12
Güter des persönlichen Bedarfs	<u>0.06</u>
	<u>100.00</u>

MULTI UNITS LUXEMBOURG
Société d'Investissement à Capital Variable

MULTI UNITS LUXEMBOURG - LYXOR ETF MSCI WORLD
INFORMATION TECHNOLOGY TR
Anlagenpiegel zum 31. Dezember 2010
(ausgedrückt in EUR)

Nominalwert/ Menge	Beschreibung	Notierungs- währung	Kosten	Marktwert	% des Reinvermögens
			EUR	EUR	%
Übertragbare Wertpapiere und Geldmarktinstrumente, die an einer amtlichen Börse zugelassen sind oder auf einem anderen regulierten Markt gehandelt werden					
Aktien					
19 824	ALLIANZ SE - REG	EUR	1 751 679	1 762 948	6.10
47 679	ANHEUSER-BUSCH INBEV NV	EUR	2 049 482	2 040 662	7.06
28 239	BASF SE	EUR	1 477 269	1 685 868	5.82
24 077	BNP PARIBAS	EUR	1 210 858	1 146 306	3.96
15 720	CIE DE ST-GOBAIN	EUR	487 556	605 220	2.09
3 245	CONWERT IMMOBILIEN INVEST SE	EUR	29 896	34 900	0.12
72 786	CREDIT AGRICOLE SA	EUR	747 512	691 758	2.39
21 923	DEUTSCHE BANK AG - REG	EUR	873 960	857 189	2.96
58 999	DEUTSCHE POST AG - REG	EUR	789 997	749 287	2.59
73 331	DEUTSCHE TELEKOM AG - REG	EUR	739 307	708 011	2.45
69 374	ENI SPA	EUR	1 123 165	1 133 571	3.91
42 629	FRANCE TELECOM SA	EUR	697 837	664 799	2.30
104 405	ING GROEP NV - CVA	EUR	741 484	760 068	2.62
504 086	INTESA SANPAOLO SPA	EUR	1 211 067	1 023 295	3.53
22 756	KONINKLIJKE KPN NV	EUR	265 790	248 496	0.86
2 659	KUEHNE + NAGEL INTERNATIONAL AG - REG	CHF	271 111	276 436	0.95
12 093	KYOCERA CORP	JPY	902 602	921 370	3.18
5 055	LVMH MOET HENNESSY LOUIS VUITTON SA	EUR	647 040	622 271	2.15
6 289	MUENCHENER RUECKVERSICHERUNGS AG - REG	EUR	714 430	713 487	2.46
141 101	NOKIA OYJ	EUR	1 082 716	1 092 122	3.77
6 687	ROCHE HOLDING AG	CHF	704 594	732 631	2.53
35 744	ROYAL DUTCH SHELL PLC - A	EUR	839 269	883 949	3.05
22 302	RWE AG	EUR	1 120 676	1 112 647	3.84
12 158	SAP AG	EUR	465 651	463 220	1.60
2 305	SCHNEIDER ELECTRIC SA	EUR	202 863	258 160	0.89
12 866	SIEMENS AG - REG	EUR	950 669	1 192 678	4.12
721	SWISSCOM AG - REG	CHF	214 988	237 037	0.82
70 320	TELENOR ASA	NOK	831 334	854 905	2.95
13 190	TOTAL SA	EUR	524 566	522 984	1.81
2 943	UNIBAIL-RODAMCO SE	EUR	450 426	435 564	1.50
53 095	UNICREDIT SPA	EUR	103 641	82 191	0.28
29 188	VALEO SA	EUR	921 027	1 239 468	4.28
39 583	VIVENDI SA	EUR	775 233	799 577	2.76
15 777	WOLTERS KLUWER NV	EUR	247 541	258 743	0.89
71 268	YOKOHAMA RUBBER CO LTD/THE	JPY	274 427	275 099	0.95
	Aktien insgesamt		<u>26 441 663</u>	<u>27 086 917</u>	<u>93.54</u>
	Anlagen insgesamt		<u>26 441 663</u>	<u>27 086 917</u>	<u>93.54</u>

Die beigegeführten Anhänge sind fester Bestandteil dieses Jahresabschlusses.

MULTI UNITS LUXEMBOURG
Société d'Investissement à Capital Variable

MULTI UNITS LUXEMBOURG - LYXOR ETF MSCI WORLD
INFORMATION TECHNOLOGY TR
Wirtschaftliche Einstufung der Anlagen
(Als Prozentsatz des Reinvermögens zum 31. Dezember 2010)

	%
Banken	13.14
Integriertes Öl & Gas	8.78
Brauereien	7.05
Versicherungen, alle Sparten	6.09
Rohstoff-Chemikalien	5.82
Mobile Telekommunikation	5.40
Fahrzeuge	5.23
Diversifizierte Sektoren	4.12
Festnetz-Telekommunikation	3.97
Verschiedene Versorgungsunternehmen	3.84
Telekommunikationsausrüstung	3.77
Elektronische Ausrüstung	3.18
Rundfunk & Unterhaltung	2.76
Lebensversicherungen	2.62
Lieferfirmen	2.59
Pharmazeutika	2.53
Rückversicherer	2.46
Bekleidung & Accessoires	2.15
Baumaterial & Einbauten	2.09
Software	1.60
Immobilienverwaltung	1.50
Seetransport	0.95
Reisen & Tourismus	0.89
Elektrische Bauteile & Ausrüstung	0.89
Immobilienverwaltung & Development	<u>0.12</u>
	<u>93.54</u>

MULTI UNITS LUXEMBOURG
Société d'Investissement à Capital Variable

MULTI UNITS LUXEMBOURG - LYXOR ETF MSCI WORLD
INFORMATION TECHNOLOGY TR
Geographische Einstufung der Anlagen
(Als Prozentsatz des Reinvermögens zum 31. Dezember 2010)

	%
Deutschland	31.93
Frankreich	24.13
Italien	7.73
Belgien	7.05
Niederlande	4.38
Schweiz	4.30
Japan	4.13
Finnland	3.77
Vereinigtes Königreich	3.05
Norwegen	2.95
Österreich	<u>0.12</u>
	<u>93.54</u>

MULTI UNITS LUXEMBOURG
Société d'Investissement à Capital Variable

MULTI UNITS LUXEMBOURG - LYXOR ETF MSCI WORLD HEALTH CARE TR
Zusammensetzung des Indexes zum 31. Dezember 2010

Zum 31. Dezember 2010 ist der Teilfonds gemäß der Anlagepolitik zu 95,68% seines Reinvermögens in ein diversifiziertes Portfolio von übertragbaren Wertpapieren investiert, die auf regulierten Märkten der OECD-Mitgliedsstaaten notiert sind. Die Performance dieses Portfolios wird in vollem Umfang gegen die Performance des MSCI WORLD HEALTH CARE TR-Indexes ausgetauscht.

Infolgedessen ist der Anleger in die Performance des folgenden Aktienkorbes engagiert, die den Referenzindex ausmacht.

<u>Beschreibung</u>	<u>Gewicht im Index</u>
An einer offiziellen Börse zugelassene oder auf einem anderen reglementierten Markt gehandelte, übertragbare Wertpapiere	%
Aktien	
ABBOTT LABORATORIES	3.27
ACTELION LTD	0.25
AETNA INC	0.56
AGILENT TECHNOLOGIES INC	0.64
ALEXION PHARMACEUTICALS INC	0.32
ALFRESA HOLDINGS CORP	0.08
ALLERGAN INC/UNITED STATES	0.94
AMERISOURCEBERGEN CORP	0.42
AMGEN INC	2.37
ASTELLAS PHARMA INC	0.75
ASTRAZENECA PLC	2.91
BAXTER INTERNATIONAL INC	1.32
BAYER AG	2.70
BECKMAN COULTER INC	0.23
BECTON DICKINSON AND CO	0.88
BIOGEN IDEC INC	0.72
BIOMERIEUX	0.05
BOSTON SCIENTIFIC CORP	0.52
BRISTOL-MYERS SQUIBB CO	2.02
CARDINAL HEALTH INC	0.60
CAREFUSION CORP	0.26
CELESIO AG	0.08
CELGENE CORP	1.24
CEPHALON INC	0.21
CERNER CORP	0.30
CHUGAI PHARMACEUTICAL CO LTD	0.18
CIE GENERALE D'OPTIQUE ESSILOR	0.59
CIGNA CORP	0.45
COCHLEAR LTD	0.21
COLOPLAST A/S	0.14
COVANCE INC	0.15
COVENTRY HEALTH CARE INC	0.17
COVIDIEN PLC	1.02
CR BARD INC	0.39
CSL LTD	0.90
DAIICHI SANKYO CO LTD	0.65
DAINIPPON SUMITOMO PHARMA CO L	0.06
DAVITA INC	0.32

MULTI UNITS LUXEMBOURG
Société d'Investissement à Capital Variable

MULTI UNITS LUXEMBOURG - LYXOR ETF MSCI WORLD HEALTH CARE TR
Zusammensetzung des Indexes zum 31. Dezember 2010 (Fortsetzung)

<u>Beschreibung</u>	<u>Gewicht im Index</u>
An einer offiziellen Börse zugelassene oder auf einem anderen reglementierten Markt gehandelte, übertragbare Wertpapiere	%
Aktien	
DENTSPLY INTERNATIONAL INC	0.21
EDWARDS LIFESCIENCES CORP	0.41
EISAI CO LTD	0.40
ELAN CORP PLC	0.13
ELI LILLY & CO	1.62
EXPRESS SCRIPTS INC	1.24
FOREST LABORATORIES INC	0.41
FRESENIUS MEDICAL CARE AG & CO	0.49
FRESENIUS SE	0.10
FRESENIUS SE	0.31
GENZYME CORP	0.81
GETINGE AB	0.19
GILEAD SCIENCES INC	1.35
GLAXOSMITHKLINE PLC	4.48
GRIFOLS SA	0.08
HENRY SCHEIN INC	0.25
HISAMITSU PHARMACEUTICAL CO IN	0.12
HOLOGIC INC	0.22
HOSPIRA INC	0.42
HUMAN GENOME SCIENCES INC	0.20
HUMANA INC	0.41
ILLUMINA INC	0.35
INTUITIVE SURGICAL INC	0.45
JOHNSON & JOHNSON	7.59
KYOWA HAKKO KIRIN CO LTD	0.12
LABORATORY CORP OF AMERICA HOL	0.41
LIFE TECHNOLOGIES CORP	0.45
LONZA GROUP AG	0.17
MCKESSON CORP	0.82
MEDCO HEALTH SOLUTIONS INC	1.19
MEDIPAL HOLDINGS CORP	0.07
MEDTRONIC INC	1.79
MERCK & CO INC	4.93
MERCK KGAA	0.23
MIRACA HOLDINGS INC	0.10
MITSUBISHI TANABE PHARMA CORP	0.17
MYLAN INC/PA	0.29
NOVARTIS AG	5.51
NOVO NORDISK A/S	2.09
OLYMPUS CORP	0.29
OMNICARE INC	0.13
ONO PHARMACEUTICAL CO LTD	0.17
ORION OYJ	0.09
OTSUKA HOLDINGS CO LTD	0.27
PATTERSON COS INC	0.13
PERRIGO CO	0.23
PFIZER INC	6.26
PHARMACEUTICAL PRODUCT DEVELOP	0.14

MULTI UNITS LUXEMBOURG
Société d'Investissement à Capital Variable

MULTI UNITS LUXEMBOURG - LYXOR ETF MSCI WORLD HEALTH CARE TR
Zusammensetzung des Indexes zum 31. Dezember 2010 (Fortsetzung)

Beschreibung	Gewicht im Index
An einer offiziellen Börse zugelassene oder auf einem anderen reglementierten Markt gehandelte, übertragbare Wertpapiere	%
Aktien	
QIAGEN NV	0.20
QUEST DIAGNOSTICS INC/DE	0.36
RAMSAY HEALTH CARE LTD	0.11
ROCHE HOLDING AG	4.57
SANOFI-AVENTIS SA	3.01
SANTEN PHARMACEUTICAL CO LTD	0.11
SHIONOGI & CO LTD	0.26
SHIRE PLC	0.60
SMITH & NEPHEW PLC	0.41
SONIC HEALTHCARE LTD	0.20
SONOVA HOLDING AG	0.26
ST JUDE MEDICAL INC	0.64
STRAUMANN HOLDING AG	0.08
STRYKER CORP	0.72
SUZUKEN CO LTD	0.09
SYNTHES INC	0.36
SYSMEX CORP	0.10
TAISHO PHARMACEUTICAL CO LTD	0.13
TAKEDA PHARMACEUTICAL CO LTD	1.63
TERUMO CORP	0.42
TEVA PHARMACEUTICAL INDUSTRIES	2.19
THERMO FISHER SCIENTIFIC INC	1.01
TSUMURA & CO	0.09
UCB SA	0.15
UNITEDHEALTH GROUP INC	1.80
VALEANT PHARMACEUTICALS INTERN	0.34
VARIAN MEDICAL SYSTEMS INC	0.38
VERTEX PHARMACEUTICALS INC	0.32
WARNER CHILCOTT PLC	0.11
WATERS CORP	0.32
WATSON PHARMACEUTICALS INC	0.30
WELLPOINT INC	1.01
WILLIAM DEMANT HOLDING A/S	0.08
ZIMMER HOLDINGS INC	<u>0.48</u>
Insgesamt	<u>100.00</u>

MULTI UNITS LUXEMBOURG
Société d'Investissement à Capital Variable

MULTI UNITS LUXEMBOURG - LYXOR ETF MSCI WORLD HEALTH CARE TR
Wirtschaftliche Zusammensetzung des Indexes
(Als Prozentsatz des Indexes zum 31. Dezember 2010)

	%
Pharmazeutika & Biotechnologie	70.09
Ausrüstungen & Dienstleistungen im Gesundheitssektor	24.21
Chemikalien	2.70
Einzelhändler für Lebensmittel & Medikamente	2.06
Elektronische & Elektrische Ausrüstungen	0.64
Software & Computer-Dienstleistungen	<u>0.30</u>
	<u>100.00</u>

MULTI UNITS LUXEMBOURG
Société d'Investissement à Capital Variable

MULTI UNITS LUXEMBOURG - LYXOR ETF MSCI WORLD HEALTH CARE TR
Anlagenpiegel zum 31. Dezember 2010
(ausgedrückt in EUR)

Nominalwert/ <u>Menge</u> <u>Beschreibung</u>	Notierungs- <u>währung</u>	<u>Kosten</u>	<u>Marktwert</u>	% des <u>Reinvermögens</u> ₁
		EUR	EUR	%

Übertragbare Wertpapiere und Geldmarktinstrumente, die an einer amtlichen Börse zugelassen sind oder auf einem anderen regulierten Markt gehandelt werden

Aktien

23 788	ALLIANZ SE - REG	EUR	2 130 804	2 115 467	7.53
24 508	ANHEUSER-BUSCH INBEV NV	EUR	1 025 660	1 048 942	3.74
19 163	BASF SE	EUR	1 069 398	1 144 031	4.08
21 477	BAYER AG	EUR	1 135 416	1 187 678	4.23
7 799	BAYERISCHE MOTOREN WERKE AG	EUR	461 077	458 971	1.64
11 568	CASINO GUICHARD PERRACHON SA	EUR	792 986	843 886	3.01
22 794	CREDIT AGRICOLE SA	EUR	264 182	216 634	0.77
12 256	CREDIT SUISSE GROUP AG - REG	CHF	356 113	369 214	1.32
36 871	DAIMLER AG	EUR	1 832 489	1 870 466	6.67
21 191	DEUTSCHE LUFTHANSA AG - REG	EUR	352 830	346 579	1.24
108 419	DEUTSCHE TELEKOM AG - REG	EUR	1 098 284	1 046 785	3.73
4 289	DRAEGERWERK AG & CO KGAA - PFD	EUR	278 999	263 345	0.94
111 714	ENEL SPA	EUR	416 414	417 810	1.49
78 388	ENI SPA	EUR	1 269 102	1 280 860	4.57
21 092	E.ON AG	EUR	475 344	483 745	1.72
6 272	FANUC CORP	JPY	662 088	718 817	2.56
67 286	FRANCE TELECOM SA	EUR	1 090 092	1 049 325	3.74
84 167	FUJI HEAVY INDUSTRIES LTD	JPY	400 039	487 335	1.74
32 089	KESKO OYJ - B	EUR	1 065 034	1 120 869	4.00
1 397	KONINKLIJKE BOSKALIS WESTMINSTER NV	EUR	47 568	49 873	0.18
11 920	KONINKLIJKE KPN NV	EUR	142 444	130 166	0.46
8 606	LINDE AG	EUR	918 691	977 211	3.48
2 734	MAN SE	EUR	256 777	243 299	0.87
26 595	NESTLE SA	CHF	1 043 860	1 164 442	4.15
21 406	NISSAN MOTOR CO LTD	JPY	150 568	152 076	0.54
34 256	NOKIA OYJ	EUR	261 202	265 141	0.95
423	NOVOZYMES A/S - B	DKK	39 714	44 104	0.16
66 642	REED ELSEVIER NV	EUR	642 695	616 905	2.20
25 141	RICOH CO LTD	JPY	247 250	274 964	0.98
16 058	SANOFI-AVENTIS SA	EUR	767 412	768 375	2.74
10 616	SAP AG	EUR	392 474	404 470	1.44
11 004	SIEMENS AG - REG	EUR	822 879	1 020 071	3.64
636 853	TELECOM ITALIA SPA	EUR	652 774	615 837	2.20
111 936	TGS NOPEC GEOPHYSICAL CO ASA	NOK	1 680 282	1 887 671	6.73
22 531	TOTAL SA	EUR	855 502	893 354	3.18

MULTI UNITS LUXEMBOURG
Société d'Investissement à Capital Variable

MULTI UNITS LUXEMBOURG - LYXOR ETF MSCI WORLD HEALTH CARE TR
Anlagenspiegel zum 31. Dezember 2010 (Fortsetzung)
(ausgedrückt in EUR)

Nominalwert/ <u>Menge</u> <u>Beschreibung</u>	Notierungs- <u>währung</u>	<u>Kosten</u>	<u>Marktwert</u>	% des <u>Reinvermögens</u>
		EUR	EUR	%
Übertragbare Wertpapiere und Geldmarktinstrumente, die an einer amtlichen Börse zugelassen sind oder auf einem anderen regulierten Markt gehandelt werden (Fortsetzung)				
Aktien (Fortsetzung)				
553 705 UNICREDIT SPA	EUR	1 034 794	857 135	3,06
Aktien insgesamt		<u>26 133 237</u>	<u>26 835 853</u>	<u>95,68</u>
Anlagen insgesamt		<u>26 133 237</u>	<u>26 835 853</u>	<u>95,68</u>

Die beigefügten Anhänge sind fester Bestandteil dieses Jahresabschlusses.

MULTI UNITS LUXEMBOURG
Société d'Investissement à Capital Variable

MULTI UNITS LUXEMBOURG - LYXOR ETF MSCI WORLD HEALTH CARE TR
Wirtschaftliche Einstufung der Anlagen
(Als Prozentsatz des Reinvermögens zum 31. Dezember 2010)

	%
Fahrzeuge	10.59
Integriertes Öl & Gas	7.76
Rohstoff-Chemikalien	7.56
Versicherungen, alle Sparten	7.54
Lebensmitteleinzel- & Großhändler	7.00
Öl-Ausrüstung & -Leistungen	6.73
Festnetz-Telekommunikation	6.40
Banken	5.14
Spezialitätenchemikalien	4.23
Lebensmittelprodukte	4.15
Brauereien	3.74
Mobile Telekommunikation	3.73
Diversifizierte Sektoren	3.64
Pharmazeutika	2.74
Industriemaschinen	2.56
Verlagswesen	2.20
Verschiedene Versorgungsunternehmen	1.72
Konventionelle Elektrizität	1.49
Software	1.44
Reisen & Tourismus	1.24
Elektronische Büro-Ausstattung	0.98
Telekommunikationsausrüstung	0.95
Medical Equipment	0.94
Lieferwagen & LKWs	0.87
Baumaterial & Einbauten	0.18
Biotechnologie	<u>0.16</u>
	<u>95.68</u>

MULTI UNITS LUXEMBOURG
Société d'Investissement à Capital Variable

MULTI UNITS LUXEMBOURG - LYXOR ETF MSCI WORLD HEALTH CARE TR
Geographische Einstufung der Anlagen
(Als Prozentsatz des Reinvermögens zum 31. Dezember 2010)

	%
Deutschland	41.22
Frankreich	13.45
Italien	11.31
Norwegen	6.73
Japan	5.82
Schweiz	5.47
Finnland	4.94
Belgien	3.74
Niederlande	2.84
Dänemark	<u>0.16</u>
	<u>95.68</u>

MULTI UNITS LUXEMBOURG
Société d'Investissement à Capital Variable

MULTI UNITS LUXEMBOURG - LYXOR ETF MSCI WORLD INDUSTRIALS TR
Zusammensetzung des Indexes zum 31. Dezember 2010

Zum 31. Dezember 2010 ist der Teilfonds gemäß der Anlagepolitik zu 93,27% seines Reinvermögens in ein diversifiziertes Portfolio von übertragbaren Wertpapieren investiert, die auf regulierten Märkten der OECD-Mitgliedsstaaten notiert sind. Die Performance dieses Portfolios wird in vollem Umfang gegen die Performance des MSCI WORLD INDUSTRIALS TR-Indexes ausgetauscht.

Infolgedessen ist der Anleger in die Performance des folgenden Aktienkorbes engagiert, die den Referenzindex ausmacht.

<u>Beschreibung</u>	<u>Gewicht im Index</u>
An einer offiziellen Börse zugelassene oder auf einem anderen reglementierten Markt gehandelte, übertragbare Wertpapiere	%
Aktien	
3M CO	2.14
ABB LTD	1.78
ABERTIS INFRAESTRUCTURAS SA	0.19
ACS ACTIVIDADES DE CONSTRUCCIO	0.24
ADECCO SA	0.29
AEROPORTS DE PARIS	0.09
AGCO CORP	0.17
AGGREKO PLC	0.22
AIR FRANCE-KLM	0.09
ALFA LAVAL AB	0.26
ALL NIPPON AIRWAYS CO LTD	0.11
ALSTOM SA	0.36
AMADA CO LTD	0.11
AMETEK INC	0.23
AP MOLLER - MAERSK A/S	0.18
AP MOLLER - MAERSK A/S	0.43
ASAHI GLASS CO LTD	0.43
ASCIANO LTD	0.17
ASSA ABLOY AB	0.32
ATLANTIA SPA	0.18
ATLAS COPCO AB	0.61
ATLAS COPCO AB	0.32
AUCKLAND INTERNATIONAL AIRPORT	0.06
AVERY DENNISON CORP	0.15
BABCOCK INTERNATIONAL GROUP PLC	0.11
BAE SYSTEMS PLC	0.63
BALFOUR BEATTY PLC	0.12
BEKAERT SA	0.16
BOEING CO/THE	1.65
BOMBARDIER INC	0.26
BOUYGUES SA	0.36
BRAMBLES LTD	0.38
BRENNTAG AG	0.10
BRISA AUTO-ESTRADAS DE PORTUGA	0.05
BRITISH AIRWAYS PLC	0.09
BUCYRUS INTERNATIONAL INC	0.25
BUNZL PLC	0.12

MULTI UNITS LUXEMBOURG
Société d'Investissement à Capital Variable

MULTI UNITS LUXEMBOURG - LYXOR ETF MSCI WORLD INDUSTRIALS TR
Zusammensetzung des Indexes zum 31. Dezember 2010 (Fortsetzung)

<u>Beschreibung</u>	<u>Gewicht im Index</u>
An einer offiziellen Börse zugelassene oder auf einem anderen reglementierten Markt gehandelte, übertragbare Wertpapiere	%
Aktien	
BUREAU VERITAS SA	0.13
CAE INC	0.11
CANADIAN NATIONAL RAILWAY CO	1.13
CANADIAN PACIFIC RAILWAY LTD	0.40
CAPITA GROUP PLC/THE	0.24
CATERPILLAR INC	2.16
CATHAY PACIFIC AIRWAYS LTD	0.12
CENTRAL JAPAN RAILWAY CO	0.46
CH ROBINSON WORLDWIDE INC	0.48
CHIYODA CORP	0.06
CIE DE ST-GOBAIN	0.75
CINTAS CORP	0.14
COBHAM PLC	0.13
COMFORTDELGRO CORP LTD	0.08
COOPER INDUSTRIES PLC	0.36
COSCO CORP SINGAPORE LTD	0.06
CSR LTD	0.09
CSX CORP	0.89
CUMMINS INC	0.76
DAI NIPPON PRINTING CO LTD	0.28
DAIKIN INDUSTRIES LTD	0.30
DANAHER CORP	0.95
DEERE & CO	1.29
DELEK GROUP LTD	0.04
DELTA AIR LINES INC	0.09
DEUTSCHE LUFTHANSA AG	0.18
DEUTSCHE POST AG	0.52
DOVER CORP	0.40
DSV A/S	0.17
DUN & BRADSTREET CORP	0.15
EAST JAPAN RAILWAY CO	0.80
EATON CORP	0.59
EDENRED	0.14
EIFFAGE SA	0.07
ELBIT SYSTEMS LTD	0.05
EMERSON ELECTRIC CO	1.57
EQUIFAX INC	0.16
EUROPEAN AERONAUTIC DEFENCE AN	0.35
EXPEDITORS INTERNATIONAL OF WA	0.42
EXPERIAN PLC	0.46
FANUC CORP	1.07
FASTENAL CO	0.29
FEDEX CORP	1.01
FERROVIAL SA	0.16
FINMECCANICA SPA	0.17
FINNING INTERNATIONAL INC	0.17
FIRSTGROUP PLC	0.11

MULTI UNITS LUXEMBOURG
Société d'Investissement à Capital Variable

MULTI UNITS LUXEMBOURG - LYXOR ETF MSCI WORLD INDUSTRIALS TR
Zusammensetzung des Indexes zum 31. Dezember 2010 (Fortsetzung)

Beschreibung	Gewicht im Index
An einer offiziellen Börse zugelassene oder auf einem anderen reglementierten Markt gehandelte, übertragbare Wertpapiere	%
Aktien	
FLOWSERVE CORP	0.24
FLUOR CORP	0.43
FOMENTO DE CONSTRUCCIONES Y CO	0.05
FOSTER WHEELER AG	0.16
FRAPORT AG FRANKFURT AIRPORT S	0.08
FRASER AND NEAVE LTD	0.18
FUJI ELECTRIC HOLDINGS CO LTD	0.06
FURUKAWA ELECTRIC CO LTD	0.10
G4S PLC	0.21
GEA GROUP AG	0.17
GEBERIT AG	0.33
GENERAL DYNAMICS CORP	0.83
GENERAL ELECTRIC CO	7.09
GOODRICH CORP	0.40
GROUPE EUROTUNNEL SA	0.15
GS YUASA CORP	0.09
HANKYU HANSHIN HOLDINGS INC	0.19
HEXAGON AB	0.20
HINO MOTORS LTD	0.05
HITACHI CONSTRUCTION MACHINERY	0.08
HOCHTIEF AG	0.14
HONEYWELL INTERNATIONAL INC	1.42
HUTCHISON WHAMPOA LTD	0.81
IBERIA LINEAS AEREAS DE ESPANA	0.07
IHI CORP	0.11
IHS INC	0.12
ILLINOIS TOOL WORKS INC	0.84
INGERSOLL-RAND PLC	0.56
INTERTEK GROUP PLC	0.16
INVENSYS PLC	0.16
IRON MOUNTAIN INC	0.17
ITOCHU CORP	0.55
ITT CORP	0.33
JACOBS ENGINEERING GROUP INC	0.21
JAPAN STEEL WORKS LTD/THE	0.12
JB HUNT TRANSPORT SERVICES INC	0.14
JGC CORP	0.16
JOY GLOBAL INC	0.33
JS GROUP CORP	0.20
JTEKT CORP	0.10
KAJIMA CORP	0.08
KAMIGUMI CO LTD	0.08
KAWASAKI HEAVY INDUSTRIES LTD	0.17
KAWASAKI KISEN KAISHA LTD	0.11
KBR INC	0.17
KEIKYU CORP	0.15
KEIO CORP	0.14

MULTI UNITS LUXEMBOURG
Société d'Investissement à Capital Variable

MULTI UNITS LUXEMBOURG - LYXOR ETF MSCI WORLD INDUSTRIALS TR
Zusammensetzung des Indexes zum 31. Dezember 2010 (Fortsetzung)

<u>Beschreibung</u>	<u>Gewicht</u> <u>im Index</u>
An einer offiziellen Börse zugelassene oder auf einem anderen reglementierten Markt gehandelte, übertragbare Wertpapiere	%
Aktien	
KEISEI ELECTRIC RAILWAY CO LTD	0.07
KEPPEL CORP LTD	0.41
KINDEN CORP	0.04
KINTETSU CORP	0.18
KOMATSU LTD	1.04
KONE OYJ	0.31
KONINKLIJKE BOSKALIS WESTMINST	0.12
KONINKLIJKE PHILIPS ELECTRONIC	1.10
KONINKLIJKE VOPAK NV	0.12
KUBOTA CORP	0.40
KUEHNE + NAGEL INTERNATIONAL A	0.27
KURITA WATER INDUSTRIES LTD	0.13
L-3 COMMUNICATIONS HOLDINGS IN	0.30
LEGRAND SA	0.24
LEIGHTON HOLDINGS LTD	0.16
LOCKHEED MARTIN CORP	0.77
MABUCHI MOTOR CO LTD	0.05
MAKITA CORP	0.17
MAN SE	0.46
MANPOWER INC	0.19
MAP GROUP	0.04
MARUBENI CORP	0.42
MASCO CORP	0.17
METSO OYJ	0.26
MINEBEA CO LTD	0.08
MITSUBISHI CORP	1.33
MITSUBISHI ELECTRIC CORP	0.73
MITSUBISHI HEAVY INDUSTRIES LT	0.41
MITSUBISHI LOGISTICS CORP	0.06
mitsui & CO LTD	1.04
mitsui ENGINEERING & SHIPBUILD	0.07
mitsui OSK LINES LTD	0.28
MTR CORP	0.19
NABTESCO CORP	0.07
NEPTUNE ORIENT LINES LTD/SINGA	0.06
NGK INSULATORS LTD	0.15
NIDEC CORP	0.40
NIPPON EXPRESS CO LTD	0.14
NIPPON SHEET GLASS CO LTD	0.09
NIPPON YUSEN KK	0.25
NOBLE GROUP LTD	0.18
NORFOLK SOUTHERN CORP	0.84
NORTHROP GRUMMAN CORP	0.66
NSK LTD	0.14
NTN CORP	0.09
NWS HOLDINGS LTD	0.07
OBAYASHI CORP	0.11

MULTI UNITS LUXEMBOURG
Société d'Investissement à Capital Variable

MULTI UNITS LUXEMBOURG - LYXOR ETF MSCI WORLD INDUSTRIALS TR
Zusammensetzung des Indexes zum 31. Dezember 2010 (Fortsetzung)

<u>Beschreibung</u>	<u>Gewicht im Index</u>
An einer offiziellen Börse zugelassene oder auf einem anderen reglementierten Markt gehandelte, übertragbare Wertpapiere	%
Aktien	
ODAKYU ELECTRIC RAILWAY CO LTD	0.21
ORIENT OVERSEAS INTERNATIONAL	0.08
ORKLA ASA	0.27
PACCAR INC	0.69
PALL CORP	0.21
PARKER HANNIFIN CORP	0.51
PENTAIR INC	0.13
PITNEY BOWES INC	0.18
PRECISION CASTPARTS CORP	0.72
PRYSMIAN SPA	0.11
QANTAS AIRWAYS LTD	0.11
QR NATIONAL LTD	0.17
QUANTA SERVICES INC	0.15
RANDSTAD HOLDING NV	0.21
RAYTHEON CO	0.63
REPUBLIC SERVICES INC	0.42
RITCHIE BROS AUCTIONEERS INC	0.08
ROBERT HALF INTERNATIONAL INC	0.16
ROCKWELL AUTOMATION INC	0.37
ROCKWELL COLLINS INC	0.33
ROLLS-ROYCE GROUP PLC	0.66
ROPER INDUSTRIES INC	0.26
RR DONNELLEY & SONS CO	0.13
RYANAIR HOLDINGS PLC	0.07
SAFRAN SA	0.22
SANDVIK AB	0.71
SCANIA AB	0.27
SCHINDLER HOLDING AG	0.10
SCHINDLER HOLDING AG	0.21
SCHNEIDER ELECTRIC SA	1.34
SECOM CO LTD	0.36
SECURITAS AB	0.13
SEMBCORP INDUSTRIES LTD	0.14
SEMBCORP MARINE LTD	0.13
SERCO GROUP PLC	0.16
SGS SA	0.33
SHIMIZU CORP	0.09
SIEMENS AG	3.70
SINGAPORE AIRLINES LTD	0.24
SINGAPORE TECHNOLOGIES ENGINEE	0.16
SKANSKA AB	0.29
SKF AB	0.40
SMC CORP/JAPAN	0.33
SMITHS GROUP PLC	0.28
SNC-LAVALIN GROUP INC	0.33
SOCIETE BIC SA	0.08
SOJITZ CORP	0.10

MULTI UNITS LUXEMBOURG
Société d'Investissement à Capital Variable

MULTI UNITS LUXEMBOURG - LYXOR ETF MSCI WORLD INDUSTRIALS TR
Zusammensetzung des Indexes zum 31. Dezember 2010 (Fortsetzung)

Beschreibung	Gewicht im Index
An einer offiziellen Börse zugelassene oder auf einem anderen reglementierten Markt gehandelte, übertragbare Wertpapiere	%
Aktien	
SOUTHWEST AIRLINES CO	0.09
SPX CORP	0.13
STERICYCLE INC	0.24
SUMITOMO CORP	0.58
SUMITOMO ELECTRIC INDUSTRIES L	0.38
SUMITOMO HEAVY INDUSTRIES LTD	0.13
TAISEI CORP	0.09
TEXTRON INC	0.24
THALES SA	0.12
THK CO LTD	0.10
TNT NV	0.35
TOBU RAILWAY CO LTD	0.17
TOKYU CORP	0.19
TOLL HOLDINGS LTD	0.14
TOPPAN PRINTING CO LTD	0.19
TOTO LTD	0.07
TOYOTA TSUSHO CORP	0.14
TRANSURBAN GROUP	0.25
TYCO INTERNATIONAL LTD	0.75
UNION PACIFIC CORP	1.67
UNITED CONTINENTAL HOLDINGS IN	0.07
UNITED PARCEL SERVICE INC	1.92
UNITED TECHNOLOGIES CORP	2.54
URS CORP	0.13
USHIO INC	0.07
VALLOUREC SA	0.43
VERISK ANALYTICS INC	0.14
VESTAS WIND SYSTEMS A/S	0.23
VINCI SA	0.88
VOLVO AB	0.88
WARTSILA OYJ	0.22
WASTE MANAGEMENT INC	0.61
WEIR GROUP PLC/THE	0.21
WEST JAPAN RAILWAY CO	0.23
WOLSELEY PLC	0.33
WW GRAINGER INC	0.30
YAMATO HOLDINGS CO LTD	0.21
YANGZIJIANG SHIPBUILDING HOLDI	0.08
ZARDOYA OTIS SA	<u>0.07</u>
Insgesamt	<u>100.00</u>

MULTI UNITS LUXEMBOURG
Société d'Investissement à Capital Variable

MULTI UNITS LUXEMBOURG - LYXOR ETF MSCI WORLD INDUSTRIALS TR
Wirtschaftliche Zusammensetzung des Indexes
(Als Prozentsatz des Indexes zum 31. Dezember 2010)

	%
Industrielles Engineering	23.07
Allgemeine Sektoren	18.21
Transporte für die Industrie	13.77
Raum- und Luftfahrt & Verteidigung	11.92
Support-Dienstleistungen	10.65
Bauwesen & Material	6.88
Elektronische & Elektrische Ausrüstungen	6.17
Reisen & Freizeit	4.50
Freizeitartikel	1.10
Automobile & Autoteile	0.71
Öl-Ausrüstung, -Dienstleistungen & -Lieferung	0.68
Medien	0.55
Lebensmittelproduzenten	0.27
Chemikalien	0.26
Haushaltsgüter & Wohnungsbau	0.25
Alternative Energie	0.23
Industriemetalle & Bergbau	0.23
Finanzdienstleistungen	0.20
Technologie, Hardware & Ausrüstung	0.19
Software & Computer-Dienstleistungen	0.16
	<u>100.00</u>

MULTI UNITS LUXEMBOURG
Société d'Investissement à Capital Variable

MULTI UNITS LUXEMBOURG - LYXOR ETF MSCI WORLD INDUSTRIALS TR
Anlagenpiegel zum 31. Dezember 2010
(ausgedrückt in EUR)

Nominalwert/ Menge	Beschreibung	Notierungs- währung	Kosten	Marktwert	% des Reinvermögens
			EUR	EUR	%
Übertragbare Wertpapiere und Geldmarktinstrumente, die an einer amtlichen Börse zugelassen sind oder auf einem anderen regulierten Markt gehandelt werden					
Aktien					
4 752	ALLIANZ SE - REG	EUR	433 572	422 595	1.42
27 356	BASF SE	EUR	1 602 230	1 633 153	5.50
40 050	BAYER AG	EUR	2 162 674	2 214 765	7.47
21 814	BAYERISCHE MOTOREN WERKE AG	EUR	1 122 112	1 283 754	4.32
17 830	BNP PARIBAS	EUR	909 687	848 886	2.86
61 438	CREDIT AGRICOLE SA	EUR	716 367	583 907	1.97
24 376	DEUTSCHE BOERSE AG	EUR	1 280 959	1 262 677	4.25
135 842	DEUTSCHE POST AG - REG	EUR	1 772 706	1 725 193	5.81
77 477	ENI SPA	EUR	1 248 059	1 265 974	4.26
50 018	E.ON AG	EUR	1 081 889	1 147 163	3.86
12 288	IMPREGILO SPA	EUR	26 112	26 020	0.09
723 198	INTESA SANPAOLO SPA	EUR	1 867 660	1 468 092	4.94
6 139	MUENCHENER RUECKVERSICHERUNGS AG - REG	EUR	697 390	696 470	2.34
171 693	NOKIA OYJ	EUR	1 248 208	1 328 904	4.47
362	NTT DOCOMO INC	JPY	428 655	471 770	1.59
107 860	PANASONIC ELECTRIC WORKS CO LTD	JPY	1 004 971	1 052 763	3.54
6 416	RENAULT SA	EUR	275 856	279 096	0.94
12 131	ROCHE HOLDING AG	CHF	1 200 328	1 329 079	4.47
28 203	ROYAL DUTCH SHELL PLC - A	EUR	662 206	697 460	2.35
33 288	SANOFI-AVENTIS SA	EUR	1 548 571	1 592 831	5.36
3 456	SCHNEIDER ELECTRIC SA	EUR	317 537	387 072	1.30
4 824	SIEMENS AG - REG	EUR	397 256	447 185	1.51
16 664	SOFTBANK CORP	JPY	370 018	430 512	1.45
349 761	TELECOM ITALIA SPA	EUR	348 869	338 219	1.14
41 103	TNT NV	EUR	786 711	811 784	2.73
31 666	TOKYO ELECTRIC POWER CO INC/THE	JPY	534 893	577 114	1.94
15 096	TOTAL SA	EUR	572 516	598 556	2.01
173 481	UNICREDIT SPA	EUR	286 591	268 549	0.90
51 562	VIVENDI SA	EUR	1 029 435	1 041 552	3.51
12 172	VOLKSWAGEN AG - PFD	EUR	1 108 382	1 477 681	4.97
	Aktien insgesamt		<u>27 042 420</u>	<u>27 708 776</u>	<u>93.27</u>
	Anlagen insgesamt		<u>27 042 420</u>	<u>27 708 776</u>	<u>93.27</u>

Die beigegeführten Anhänge sind fester Bestandteil dieses Jahresabschlusses.

MULTI UNITS LUXEMBOURG
Société d'Investissement à Capital Variable

MULTI UNITS LUXEMBOURG - LYXOR ETF MSCI WORLD INDUSTRIALS TR
Wirtschaftliche Einstufung der Anlagen
(Als Prozentsatz des Reinvermögens zum 31. Dezember 2010)

	%
Banken	10.67
Fahrzeuge	10.23
Pharmazeutika	9.84
Integriertes Öl & Gas	8.62
Lieferfirmen	8.54
Spezialitätenchemikalien	7.46
Rohstoff-Chemikalien	5.50
Telekommunikationsausrüstung	4.47
Investment-Dienstleistungen	4.25
Verschiedene Versorgungsunternehmen	3.86
Baumaterial & Einbauten	3.63
Rundfunk & Unterhaltung	3.51
Mobile Telekommunikation	3.04
Rückversicherer	2.34
Konventionelle Elektrizität	1.94
Diversifizierte Sektoren	1.51
Versicherungen, alle Sparten	1.42
Elektrische Bauteile & Ausrüstung	1.30
Festnetz-Telekommunikation	<u>1.14</u>
	<u>93.27</u>

MULTI UNITS LUXEMBOURG
Société d'Investissement à Capital Variable

MULTI UNITS LUXEMBOURG - LYXOR ETF MSCI WORLD INDUSTRIALS TR
Geographische Einstufung der Anlagen
(Als Prozentsatz des Reinvermögens zum 31. Dezember 2010)

	%
Deutschland	41.45
Frankreich	17.95
Italien	11.33
Japan	8.52
Schweiz	4.47
Finnland	4.47
Niederlande	2.73
Vereinigtes Königreich	<u>2.35</u>
	<u>93.27</u>

MULTI UNITS LUXEMBOURG
Société d'Investissement à Capital Variable

MULTI UNITS LUXEMBOURG - LYXOR ETF MSCI WORLD ENERGY TR
Zusammensetzung des Indexes zum 31. Dezember 2010

Zum 31. Dezember 2010 ist der Teilfonds gemäß der Anlagepolitik zu 80,34% seines Reinvermögens in ein diversifiziertes Portfolio von übertragbaren Wertpapieren investiert, die auf regulierten Märkten der OECD-Mitgliedsstaaten notiert sind. Die Performance dieses Portfolios wird in vollem Umfang gegen die Performance des MSCI WORLD ENERGY TR-Indexes ausgetauscht.

Infolgedessen ist der Anleger in die Performance des folgenden Aktienkorbes engagiert, die den Referenzindex ausmacht.

<u>Beschreibung</u>	<u>Gewicht im Index</u>
An einer offiziellen Börse zugelassene oder auf einem anderen reglementierten Markt gehandelte, übertragbare Wertpapiere	%
Aktien	
AKER SOLUTIONS ASA	0.10
ALPHA NATURAL RESOURCES INC	0.27
AMEC PLC	0.22
ANADARKO PETROLEUM CORP	1.41
APACHE CORP	1.73
ARC ENERGY TRUST	0.13
ARCH COAL INC	0.22
ATHABASCA OIL SANDS CORP	0.11
BAKER HUGHES INC	0.92
BAYTEX ENERGY TRUST	0.20
BG GROUP PLC	2.59
BONAVISTA ENERGY TRUST	0.08
BP PLC	5.13
CABOT OIL & GAS CORP	0.15
CAIRN ENERGY PLC	0.34
CALTEX AUSTRALIA LTD	0.08
CAMECO CORP	0.60
CAMERON INTERNATIONAL CORP	0.46
CANADIAN NATURAL RESOURCES LTD	1.82
CANADIAN OIL SANDS LTD	0.24
CENOVUS ENERGY INC	0.93
CHESAPEAKE ENERGY CORP	0.64
CHEVRON CORP	6.94
CIE GENERALE DE GEOPHYSIQUE-VE	0.17
CIMAREX ENERGY CO	0.28
CONCHO RESOURCES INC/MIDLAND T	0.29
CONOCOPHILLIPS	3.61
CONSOL ENERGY INC	0.41
COSMO OIL CO LTD	0.07
CRESCENT POINT ENERGY CORP	0.38
DENBURY RESOURCES INC	0.27
DEVON ENERGY CORP	1.22
DIAMOND OFFSHORE DRILLING INC	0.17
EL PASO CORP	0.36
ENBRIDGE INC	0.77
ENCANA CORP	0.80
ENERPLUS CORP	0.21
ENI SPA	2.13

MULTI UNITS LUXEMBOURG
Société d'Investissement à Capital Variable

MULTI UNITS LUXEMBOURG - LYXOR ETF MSCI WORLD ENERGY TR
Zusammensetzung des Indexes zum 31. Dezember 2010 (Fortsetzung)

<u>Beschreibung</u>	<u>Gewicht im Index</u>
An einer offiziellen Börse zugelassene oder auf einem anderen reglementierten Markt gehandelte, übertragbare Wertpapiere	%
Aktien	
EOG RESOURCES INC	0.88
EQT CORP	0.24
ESSAR ENERGY PLC	0.11
EXXON MOBIL CORP	14.07
FMC TECHNOLOGIES INC	0.40
FUGRO NV	0.21
GALP ENERGIA SGPS SA	0.17
HALLIBURTON CO	1.41
HELMERICH & PAYNE INC	0.19
HESS CORP	0.87
HUSKY ENERGY INC	0.25
IDEMITSU KOSAN CO LTD	0.09
IMPERIAL OIL LTD	0.45
INPEX CORP	0.47
JAPAN PETROLEUM EXPLORATION CO	0.04
JX HOLDINGS INC	0.57
KINDER MORGAN MANAGEMENT LLC	0.20
MARATHON OIL CORP	0.98
MEG ENERGY CORP	0.08
MONGOLIA ENERGY CORP LTD	0.03
MURPHY OIL CORP	0.51
NABORS INDUSTRIES LTD	0.25
NATIONAL OILWELL VARCO INC	1.06
NESTE OIL OYJ	0.08
NEWFIELD EXPLORATION CO	0.36
NEXEN INC	0.45
NIKO RESOURCES LTD	0.18
NOBLE CORP	0.34
NOBLE ENERGY INC	0.57
OCCIDENTAL PETROLEUM CORP	2.99
OMV AG	0.23
ORIGIN ENERGY LTD	0.57
PACIFIC RUBIALES ENERGY CORP	0.31
PALADIN ENERGY LTD	0.13
PEABODY ENERGY CORP	0.65
PENGROWTH ENERGY TRUST	0.16
PENN WEST ENERGY TRUST	0.41
PETROBAKKEN ENERGY LTD	0.06
PETROFAC LTD	0.24
PETROHAWK ENERGY CORP	0.21
PIONEER NATURAL RESOURCES CO	0.38
PLAINS EXPLORATION & PRODUCTIO	0.17
PRIDE INTERNATIONAL INC	0.22
PROGRESS ENERGY RESOURCES CORP	0.09
QEP RESOURCES INC	0.24
RANGE RESOURCES CORP	0.27
REPSOL YPF SA	0.76
ROWAN COS INC	0.15

MULTI UNITS LUXEMBOURG
Société d'Investissement à Capital Variable

MULTI UNITS LUXEMBOURG - LYXOR ETF MSCI WORLD ENERGY TR
Zusammensetzung des Indexes zum 31. Dezember 2010 (Fortsetzung)

Beschreibung	Gewicht im Index
An einer offiziellen Börse zugelassene oder auf einem anderen reglementierten Markt gehandelte, übertragbare Wertpapiere	%
Aktien	
ROYAL DUTCH SHELL PLC	4.43
ROYAL DUTCH SHELL PLC	3.33
SAIPEM SPA	0.49
SANTOS LTD	0.42
SBM OFFSHORE NV	0.14
SCHLUMBERGER LTD	4.29
SEADRILL LTD	0.35
SHOWA SHELL SEKIYU KK	0.06
SOUTHWESTERN ENERGY CO	0.49
SPECTRA ENERGY CORP	0.61
STATOIL ASA	0.99
SUNCOR ENERGY INC	2.25
SUNOCO INC	0.18
TALISMAN ENERGY INC	0.85
TECHNIP SA	0.35
TENARIS SA	0.43
TONENGENERAL SEKIYU KK	0.12
TOTAL SA	4.24
TRANSCANADA CORP	1.00
TRANSOCEAN LTD	0.82
TULLOW OIL PLC	0.66
ULTRA PETROLEUM CORP	0.27
VALERO ENERGY CORP	0.49
VERMILION ENERGY INC	0.15
WEATHERFORD INTERNATIONAL LTD	0.63
WILLIAMS COS INC/THE	0.54
WOODSIDE PETROLEUM LTD	1.02
WORLEYPARSONS LTD	<u>0.20</u>
Insgesamt	<u>100.00</u>

MULTI UNITS LUXEMBOURG
Société d'Investissement à Capital Variable

MULTI UNITS LUXEMBOURG - LYXOR ETF MSCI WORLD ENERGY TR
Wirtschaftliche Zusammensetzung des Indexes
(Als Prozentsatz des Indexes zum 31. Dezember 2010)

	%
Öl- & Gas-Erzeuger	79.41
Öl-Ausrüstung, -Dienstleistungen & -Lieferung	16.66
Bergbau	1.59
Gas, Wasser & verschiedene Versorgungsfirmen	1.18
Industriemetalle & Bergbau	<u>1.16</u>
	<u>100.00</u>

MULTI UNITS LUXEMBOURG
Société d'Investissement à Capital Variable

MULTI UNITS LUXEMBOURG - LYXOR ETF MSCI WORLD ENERGY TR
Anlagenspiegel zum 31. Dezember 2010
(ausgedrückt in EUR)

Nominalwert/ Menge	Beschreibung	Notierungs- währung	Kosten	Marktwert	% des Reinvermögens
			EUR	EUR	%

Übertragbare Wertpapiere und Geldmarktinstrumente, die an einer amtlichen Börse zugelassen sind oder auf einem anderen regulierten Markt gehandelt werden

Aktien

21 278	ALLIANZ SE - REG	EUR	1 880 535	1 892 253	3.50
26 664	ARCELORMITTAL	EUR	690 598	756 724	1.40
23 227	ATLAS COPCO AB - A	SEK	433 931	437 035	0.81
19 749	BASF SE	EUR	1 068 223	1 179 015	2.18
16 389	BAYER AG	EUR	765 858	906 312	1.68
3 978	BAYERISCHE MOTOREN WERKE AG	EUR	200 292	234 105	0.43
25 863	CIE DE ST-GOBAIN	EUR	905 852	995 726	1.84
96 772	CREDIT AGRICOLE SA	EUR	1 128 845	919 721	1.70
16 916	CREDIT SUISSE GROUP AG - REG	CHF	578 348	509 597	0.94
20 185	DAIICHI SANKYO CO LTD	JPY	309 231	329 657	0.61
22 735	DAIMLER AG	EUR	968 880	1 153 347	2.13
30 610	DEUTSCHE BANK AG - REG	EUR	1 208 435	1 196 851	2.21
207 685	DEUTSCHE TELEKOM AG - REG	EUR	2 105 796	2 005 199	3.71
192 807	ENEL SPA	EUR	722 544	721 098	1.33
46 554	ENI SPA	EUR	753 709	760 692	1.41
6 669	FANUC CORP	JPY	703 997	764 316	1.41
133 352	FRANCE TELECOM SA	EUR	2 120 900	2 079 623	3.85
31 299	FRESENIUS SE	EUR	2 000 006	2 005 327	3.71
72 635	GDF SUEZ	EUR	2 006 905	1 950 250	3.61
25 914	HENKEL AG & CO KGAA - PFD	EUR	1 087 481	1 205 908	2.23
138 425	ING GROEP NV - CVA	EUR	1 100 598	1 007 734	1.86
526 989	INTESA SANPAOLO SPA	EUR	1 283 218	1 069 788	1.98
13 076	IPSEN SA	EUR	297 479	298 590	0.55
26 703	KONICA MINOLTA HOLDINGS INC	JPY	202 218	207 132	0.38
87 203	KONINKLIJKE PHILIPS ELECTRONICS NV	EUR	2 012 645	1 998 693	3.70
7 054	MUENCHENER RUECKVERSICHERUNGS AG - REG	EUR	721 624	800 276	1.48
99 663	NOKIA OYJ	EUR	750 616	771 392	1.43
12 727	ROCHE HOLDING AG	CHF	1 259 300	1 394 377	2.58
40 858	SANOFI-AVENTIS SA	EUR	2 008 171	1 955 055	3.62
30 536	SAP AG	EUR	1 123 145	1 163 422	2.15
18 495	SBM OFFSHORE NV	EUR	286 210	310 069	0.57
17 411	SIEMENS AG - REG	EUR	1 334 649	1 614 000	2.98
26 890	STORA ENSO OYJ - R	EUR	169 138	206 650	0.38
63 492	THYSSENKRUPP AG	EUR	1 999 998	1 967 300	3.64
50 000	TOTAL SA	EUR	2 027 000	1 982 500	3.67

MULTI UNITS LUXEMBOURG
Société d'Investissement à Capital Variable

MULTI UNITS LUXEMBOURG - LYXOR ETF MSCI WORLD ENERGY TR
Anlagenpiegel zum 31. Dezember 2010 (Fortsetzung)
(ausgedrückt in EUR)

Nominalwert/ <u>Menge</u> <u>Beschreibung</u>		<u>Notierungs-</u> <u>währung</u>	<u>Kosten</u>	<u>Marktwert</u>	% des <u>Reinvermögens</u>
			EUR	EUR	%
Übertragbare Wertpapiere und Geldmarktinstrumente, die an einer amtlichen Börse zugelassen sind oder auf einem anderen regulierten Markt gehandelt werden (Fortsetzung)					
Aktien (Fortsetzung)					
760 549	UNICREDIT SPA	EUR	1 452 377	1 177 330	2.18
32 122	UNILEVER NV	EUR	715 518	748 443	1.38
48 065	VALEO SA	EUR	2 020 412	2 041 079	3.77
36 187	VIVENDI SA	EUR	661 558	730 977	1.35
	Aktien insgesamt		<u>43 066 240</u>	<u>43 447 563</u>	<u>80.34</u>
	Anlagen insgesamt		<u>43 066 240</u>	<u>43 447 563</u>	<u>80.34</u>

Die beigefügten Anhänge sind fester Bestandteil dieses Jahresabschlusses.

MULTI UNITS LUXEMBOURG
Société d'Investissement à Capital Variable

MULTI UNITS LUXEMBOURG - LYXOR ETF MSCI WORLD ENERGY TR
Wirtschaftliche Einstufung der Anlagen
(Als Prozentsatz des Reinvermögens zum 31. Dezember 2010)

	%
Banken	9.00
Pharmazeutika	7.36
Diversifizierte Sektoren	7.01
Fahrzeuge	6.34
Integriertes Öl & Gas	5.07
Festnetz-Telekommunikation	3.85
Anbieter im Gesundheitswesen	3.71
Mobile Telekommunikation	3.71
Verbraucherelektronik	3.70
Verschiedene Versorgungsunternehmen	3.61
Versicherungen, alle Sparten	3.50
Nicht dauerhafte Haushaltsprodukte	2.23
Industriemaschinen	2.22
Rohstoff-Chemikalien	2.18
Software	2.15
Lebensversicherungen	1.86
Baumaterial & Einbauten	1.84
Spezialitätenchemikalien	1.68
Rückversicherer	1.48
Telekommunikationsausrüstung	1.43
Eisen & Stahl	1.40
Lebensmittelprodukte	1.38
Rundfunk & Unterhaltung	1.35
Konventionelle Elektrizität	1.33
Öl-Ausrüstung & -Leistungen	0.57
Papier	<u>0.38</u>
	<u>80.34</u>

MULTI UNITS LUXEMBOURG
Société d'Investissement à Capital Variable

MULTI UNITS LUXEMBOURG - LYXOR ETF MSCI WORLD ENERGY TR
Geographische Einstufung der Anlagen
(Als Prozentsatz des Reinvermögens zum 31. Dezember 2010)

	%
Deutschland	32.02
Frankreich	23.95
Niederlande	7.52
Italien	6.90
Schweiz	3.52
Japan	2.41
Finnland	1.81
Luxemburg	1.40
Schweden	<u>0.81</u>
	<u>80.34</u>

MULTI UNITS LUXEMBOURG
Société d'Investissement à Capital Variable

MULTI UNITS LUXEMBOURG - LYXOR ETF MSCI WORLD FINANCIALS TR
Zusammensetzung des Indexes zum 31. Dezember 2010

Zum 31. Dezember 2010 ist der Teilfonds gemäß der Anlagepolitik zu 93,47% seines Reinvermögens in ein diversifiziertes Portfolio von übertragbaren Wertpapieren investiert, die auf regulierten Märkten der OECD-Mitgliedsstaaten notiert sind. Die Performance dieses Portfolios wird in vollem Umfang gegen die Performance des MSCI WORLD FINANCIALS TR-Indexes ausgetauscht.

Infolgedessen ist der Anleger in die Performance des folgenden Aktienkorbes engagiert, die den Referenzindex ausmacht.

<u>Beschreibung</u>	<u>Gewicht im Index</u>
An einer offiziellen Börse zugelassene oder auf einem anderen reglementierten Markt gehandelte, übertragbare Wertpapiere	%
Aktien	
3I GROUP PLC	0.10
77 BANK LTD/THE	0.04
ACE LTD	0.43
ADMIRAL GROUP PLC	0.10
AEGON NV	0.20
AEON CREDIT SERVICE CO LTD	0.02
AEON MALL CO LTD	0.04
AFLAC INC	0.54
AGEAS	0.11
AIA GROUP LTD	0.46
ALLIANZ SE	1.10
ALLSTATE CORP/THE	0.33
ALPHA BANK AE	0.05
AMB PROPERTY CORP	0.11
AMERICAN EXPRESS CO	0.94
AMERICAN INTERNATIONAL GROUP I	0.14
AMERIPRISE FINANCIAL INC	0.30
AMP LTD	0.23
ANNALY CAPITAL MANAGEMENT INC	0.23
AON CORP	0.28
AOZORA BANK LTD	0.02
ARCH CAPITAL GROUP LTD	0.09
ASCENDAS REAL ESTATE INVESTMEN	0.05
ASSICURAZIONI GENERALI SPA	0.45
ASSURANT INC	0.08
ASX LTD	0.14
AUSTRALIA & NEW ZEALAND BANKIN	1.26
AVALONBAY COMMUNITIES INC	0.20
AVIVA PLC	0.35
AXA ASIA PACIFIC HOLDINGS LTD	0.14
AXA SA	0.59
AXIS CAPITAL HOLDINGS LTD	0.08
BALOISE HOLDING AG	0.10
BANCA CARIGE SPA	0.02
BANCA MONTE DEI PASCHI DI SIEN	0.05
BANCO BILBAO VIZCAYA ARGENTARI	0.88
BANCO COMERCIAL PORTUGUES SA	0.04
BANCO DE SABADELL SA	0.08

MULTI UNITS LUXEMBOURG
Société d'Investissement à Capital Variable

MULTI UNITS LUXEMBOURG - LYXOR ETF MSCI WORLD FINANCIALS TR
Zusammensetzung des Indexes zum 31. Dezember 2010 (Fortsetzung)

<u>Beschreibung</u>	<u>Gewicht im Index</u>
An einer offiziellen Börse zugelassene oder auf einem anderen reglementierten Markt gehandelte, übertragbare Wertpapiere	%
Aktien	
BANCO DE VALENCIA SA	0.02
BANCO ESPIRITO SANTO SA	0.04
BANCO POPOLARE SC	0.06
BANCO POPULAR ESPANOL SA	0.09
BANCO SANTANDER SA	1.78
BANK HAPÓALIM BM	0.11
BANK LEUMI LE-ISRAEL BM	0.12
BANK OF AMERICA CORP	2.73
BANK OF CYPRUS PUBLIC CO LTD	0.06
BANK OF EAST ASIA LTD	0.13
BANK OF KYÓTO LTD/THE	0.06
BANK OF MONTREAL	0.66
BANK OF NEW YORK MELLON CORP/T	0.75
BANK OF NOVA SCOTIA	1.20
BANK OF YÓKOHAMA LTD/THE	0.13
BANKINTER SA	0.03
BARCLAYS PLC	0.96
BB&T CORP	0.38
BENDIGO AND ADELAIDE BANK LTD	0.08
BERKSHIRE HATHAWAY INC	1.39
BLACKROCK INC	0.34
BNP PARIBAS	1.27
BOC HONG KONG HOLDINGS LTD	0.26
BOSTON PROPERTIES INC	0.25
BRITISH LAND CO PLC	0.15
BROOKFIELD ASSET MANAGEMENT IN	0.35
BROOKFIELD PROPERTIES CORP	0.09
CANADIAN IMPERIAL BANK OF COMM	0.63
CAPITAL ONE FINANCIAL CORP	0.40
CAPITAL SHOPPING CENTRES GROUP	0.07
CAPITALAND LTD	0.15
CAPITAMALL TRUST	0.07
CAPITAMALLS ASIA LTD	0.04
CB RICHARD ELLIS GROUP INC	0.12
CFS RETAIL PROPERTY TRUST	0.08
CHARLES SCHWAB CORP/THE	0.36
CHEUNG KONG HOLDINGS LTD	0.45
CHIBA BANK LTD/THE	0.10
CHUBB CORP	0.39
CHUGOKU BANK LTD/THE	0.04
CHUO MITSUI TRUST HOLDINGS INC	0.08
CI FINANCIAL CORP	0.07
CIE NATIONALE A PORTEFEUILLE	0.03
CINCINNATI FINANCIAL CORP	0.10
CIT GROUP INC	0.18
CITIGROUP INC	2.84
CITY DEVELOPMENTS LTD	0.11
CME GROUP INC	0.44

MULTI UNITS LUXEMBOURG
Société d'Investissement à Capital Variable

MULTI UNITS LUXEMBOURG - LYXOR ETF MSCI WORLD FINANCIALS TR
Zusammensetzung des Indexes zum 31. Dezember 2010 (Fortsetzung)

Beschreibung	Gewicht im Index
An einer offiziellen Börse zugelassene oder auf einem anderen reglementierten Markt gehandelte, übertragbare Wertpapiere	%
Aktien	
CNP ASSURANCES	0.06
COMERICA INC	0.15
COMMERZBANK AG	0.11
COMMONWEALTH BANK OF AUSTRALIA	1.65
CORIO NV	0.08
CREDIT AGRICOLE SA	0.25
CREDIT SAISON CO LTD	0.05
CREDIT SUISSE GROUP AG	0.93
CRITERIA CAIXACORP SA	0.09
DAI-ICHI LIFE INSURANCE CO LTD	0.27
DAITO TRUST CONSTRUCTION CO LTD	0.11
DAIWA HOUSE INDUSTRY CO LTD	0.12
DAIWA SECURITIES GROUP INC	0.17
DANSKE BANK A/S	0.24
DBS GROUP HOLDINGS LTD	0.40
DELTA LLOYD NV	0.03
DEUTSCHE BANK AG	0.99
DEUTSCHE BOERSE AG	0.28
DEXIA SA	0.04
DEXUS PROPERTY GROUP	0.08
DISCOVER FINANCIAL SERVICES	0.20
DNB NOR ASA	0.28
DUKE REALTY CORP	0.06
EATON VANCE CORP	0.07
EFG EUROBANK ERGASIAS SA	0.03
EQUITY RESIDENTIAL	0.30
ERSTE GROUP BANK AG	0.18
EURAZEO	0.04
EVEREST RE GROUP LTD	0.10
EXOR SPA	0.04
FAIRFAX FINANCIAL HOLDINGS LTD	0.17
FEDERAL REALTY INVESTMENT TRUS	0.10
FIDELITY NATIONAL FINANCIAL IN	0.06
FIFTH THIRD BANCORP	0.24
FONCIERE DES REGIONS	0.05
FRANKLIN RESOURCES INC	0.36
FUKUOKA FINANCIAL GROUP INC	0.07
GAM HOLDING AG	0.07
GECINA SA	0.04
GENERAL GROWTH PROPERTIES INC	0.14
GENWORTH FINANCIAL INC	0.13
GLOBAL LOGISTIC PROPERTIES LTD	0.05
GOLDMAN SACHS GROUP INC/THE	1.68
GOODMAN GROUP	0.09
GOVERNOR & CO OF THE BANK OF I	0.04
GPT GROUP	0.11
GREAT-WEST LIFECO INC	0.16
GROUPE BRUXELLES LAMBERT SA	0.14

MULTI UNITS LUXEMBOURG
Société d'Investissement à Capital Variable

MULTI UNITS LUXEMBOURG - LYXOR ETF MSCI WORLD FINANCIALS TR
Zusammensetzung des Indexes zum 31. Dezember 2010 (Fortsetzung)

<u>Beschreibung</u>	<u>Gewicht im Index</u>
An einer offiziellen Börse zugelassene oder auf einem anderen reglementierten Markt gehandelte, übertragbare Wertpapiere	%
Aktien	
GUNMA BANK LTD/THE	0.04
HACHIJUNI BANK LTD/THE	0.05
HAMMERSON PLC	0.09
HANG LUNG GROUP LTD	0.11
HANG LUNG PROPERTIES LTD	0.24
HANG SENG BANK LTD	0.26
HANNOVER RUECKVERSICHERUNG AG	0.07
HARTFORD FINANCIAL SERVICES GR	0.23
HCP INC	0.28
HEALTH CARE REIT INC	0.14
HENDERSON LAND DEVELOPMENT CO	0.15
HIROSHIMA BANK LTD/THE	0.04
HOKUHOKU FINANCIAL GROUP INC	0.05
HONG KONG EXCHANGES AND CLEARI	0.48
HOPEWELL HOLDINGS LTD	0.04
HOST HOTELS & RESORTS INC	0.24
HSBC HOLDINGS PLC	3.66
HUDSON CITY BANCORP INC	0.12
HYSAN DEVELOPMENT CO LTD	0.06
ICADE	0.05
ICAP PLC	0.09
IGM FINANCIAL INC	0.11
IMMOFINANZ AG	0.09
INDUSTRIAL ALLIANCE INSURANCE	0.06
INDUSTRIVARDEN AB	0.04
ING GROEP NV	0.76
INSURANCE AUSTRALIA GROUP LTD	0.17
INTACT FINANCIAL CORP	0.12
INTERCONTINENTALEXCHANGE INC	0.15
INTESA SANPAOLO SPA	0.43
INTESA SANPAOLO SPA	0.05
INVESCO LTD	0.22
INVESTEC PLC	0.08
INVESTOR AB	0.20
ISRAEL DISCOUNT BANK LTD	0.04
IYO BANK LTD/THE	0.04
JAPAN PRIME REALTY INVESTMENT	0.04
JAPAN REAL ESTATE INVESTMENT C	0.10
JAPAN RETAIL FUND INVESTMENT C	0.06
JEFFERIES GROUP INC	0.06
JOYO BANK LTD/THE	0.06
JPMORGAN CHASE & CO	3.44
JULIUS BAER GROUP LTD	0.20
KBC GROEP NV	0.11
KEPPEL LAND LTD	0.06
KERRY PROPERTIES LTD	0.08
KEYCORP	0.16
KIMCO REALTY CORP	0.15

MULTI UNITS LUXEMBOURG
Société d'Investissement à Capital Variable

MULTI UNITS LUXEMBOURG - LYXOR ETF MSCI WORLD FINANCIALS TR
Zusammensetzung des Indexes zum 31. Dezember 2010 (Fortsetzung)

<u>Beschreibung</u>	<u>Gewicht im Index</u>
An einer offiziellen Börse zugelassene oder auf einem anderen reglementierten Markt gehandelte, übertragbare Wertpapiere	%
Aktien	
KINNEVIK INVESTMENT AB	0.09
KLEPIERRE	0.07
LAND SECURITIES GROUP PLC	0.16
LEGAL & GENERAL GROUP PLC	0.18
LEGG MASON INC	0.11
LEND LEASE GROUP	0.10
LEUCADIA NATIONAL CORP	0.12
LIBERTY PROPERTY TRUST	0.07
LINCOLN NATIONAL CORP	0.18
LINK REIT/THE	0.14
LLOYDS BANKING GROUP PLC	0.86
LOEWS CORP	0.27
LONDON STOCK EXCHANGE GROUP PLC	0.04
M&T BANK CORP	0.15
MACERICH CO/THE	0.13
MACQUARIE GROUP LTD	0.27
MAN GROUP PLC	0.17
MANULIFE FINANCIAL CORP	0.62
MAPFRE SA	0.04
MARSH & MCLENNAN COS INC	0.30
MARSHALL & ILSLEY CORP	0.07
MATSUI SECURITIES CO LTD	0.02
MEDIOBANCA SPA	0.09
METLIFE INC	0.85
MIRVAC GROUP	0.09
MITSUBISHI ESTATE CO LTD	0.45
MITSUBISHI UFJ FINANCIAL GROUP	1.40
MITSUBISHI UFJ LEASE & FINANCE	0.05
MITSUMI FUDOSAN CO LTD	0.34
MIZRAHI TEFAHOT BANK LTD	0.03
MIZUHO FINANCIAL GROUP INC	0.78
MIZUHO SECURITIES CO LTD	0.03
MIZUHO TRUST & BANKING CO LTD	0.03
MOODY'S CORP	0.11
MORGAN STANLEY	0.70
MS&AD INSURANCE GROUP HOLDINGS	0.27
MUENCHENER RUECKVERSICHERUNGS	0.59
NASDAQ OMX GROUP INC/THE	0.06
NATIONAL AUSTRALIA BANK LTD	1.06
NATIONAL BANK OF CANADA	0.23
NATIONAL BANK OF GREECE SA	0.16
NATIXIS	0.08
NEW WORLD DEVELOPMENT LTD	0.10
NEW YORK COMMUNITY BANCORP INC	0.16
NIPPON BUILDING FUND INC	0.11
NISHI-NIPPON CITY BANK LTD/THE	0.04
NKSJ HOLDINGS INC	0.21
NOMURA HOLDINGS INC	0.46

MULTI UNITS LUXEMBOURG
Société d'Investissement à Capital Variable

MULTI UNITS LUXEMBOURG - LYXOR ETF MSCI WORLD FINANCIALS TR
Zusammensetzung des Indexes zum 31. Dezember 2010 (Fortsetzung)

Beschreibung	Gewicht im Index
An einer offiziellen Börse zugelassene oder auf einem anderen reglementierten Markt gehandelte, übertragbare Wertpapiere	%
Aktien	
NOMURA REAL ESTATE HOLDINGS IN	0.04
NOMURA REAL ESTATE OFFICE FUND	0.04
NORDEA BANK AB	0.72
NORTHERN TRUST CORP	0.25
NTT URBAN DEVELOPMENT CORP	0.02
NYSE EURONEXT	0.16
OLD MUTUAL PLC	0.21
OLD REPUBLIC INTERNATIONAL COR	0.07
ONEX CORP	0.06
ORIX CORP	0.21
OVERSEA-CHINESE BANKING CORP L	0.39
PARGESA HOLDING SA	0.05
PARTNERRE LTD	0.12
PEOPLE'S UNITED FINANCIAL INC	0.11
PLUM CREEK TIMBER CO INC	0.12
PNC FINANCIAL SERVICES GROUP I	0.66
POHJOLA BANK PLC	0.03
POWER CORP OF CANADA/CANADA	0.20
POWER FINANCIAL CORP	0.16
PRINCIPAL FINANCIAL GROUP INC	0.21
PROGRESSIVE CORP/THE	0.26
PROLOGIS	0.17
PRUDENTIAL FINANCIAL INC	0.56
PRUDENTIAL PLC	0.54
PUBLIC STORAGE	0.30
QBE INSURANCE GROUP LTD	0.40
RAIFFEISEN BANK INTERNATIONAL	0.05
RATOS AB	0.08
RAYONIER INC	0.09
REGENCY CENTERS CORP	0.07
REGIONS FINANCIAL CORP	0.18
RENAISSANCERE HOLDINGS LTD	0.07
RESOLUTION LTD	0.11
RESONA HOLDINGS INC	0.07
RIOCAN REAL ESTATE INVESTMENT	0.05
ROYAL BANK OF CANADA	1.53
ROYAL BANK OF SCOTLAND GROUP PLC	0.22
RSA INSURANCE GROUP PLC	0.14
SAMPO OYJ	0.23
SAPPORO HOKUYO HOLDINGS INC	0.03
SBI HOLDINGS INC/JAPAN	0.06
SCHRODERS PLC	0.07
SCOR SE	0.09
SEGRO PLC	0.07
SEI INVESTMENTS CO	0.06
SENSHU IKEDA HOLDINGS INC	0.02
SEVEN BANK LTD	0.03
SHINSEI BANK LTD	0.02

MULTI UNITS LUXEMBOURG
Société d'Investissement à Capital Variable

MULTI UNITS LUXEMBOURG - LYXOR ETF MSCI WORLD FINANCIALS TR
Zusammensetzung des Indexes zum 31. Dezember 2010 (Fortsetzung)

<u>Beschreibung</u>	<u>Gewicht im Index</u>
An einer offiziellen Börse zugelassene oder auf einem anderen reglementierten Markt gehandelte, übertragbare Wertpapiere	%
Aktien	
SHIZUOKA BANK LTD/THE	0.11
SIMON PROPERTY GROUP INC	0.60
SINGAPORE EXCHANGE LTD	0.12
SINO LAND CO LTD	0.10
SKANDINAVISKA ENSKILDA BANKEN	0.24
SLM CORP	0.12
SOCIETE GENERALE	0.71
SONY FINANCIAL HOLDINGS INC	0.07
STANDARD CHARTERED PLC	1.29
STANDARD LIFE PLC	0.15
STATE STREET CORP	0.48
STOCKLAND	0.18
SUMITOMO MITSUI FINANCIAL GROU	0.98
SUMITOMO REALTY & DEVELOPMENT	0.17
SUMITOMO TRUST & BANKING CO LTD	0.18
SUN HUNG KAI PROPERTIES LTD	0.48
SUN LIFE FINANCIAL INC	0.35
SUNCORP GROUP LTD	0.23
SUNTRUST BANKS INC	0.30
SURUGA BANK LTD	0.04
SVENSKA HANDELSBANKEN AB	0.32
SWEDBANK AB	0.20
SWIRE PACIFIC LTD	0.26
SWISS LIFE HOLDING AG	0.09
SWISS REINSURANCE CO LTD	0.39
T ROWE PRICE GROUP INC	0.34
T&D HOLDINGS INC	0.14
TD AMERITRADE HOLDING CORP	0.09
TMX GROUP INC	0.06
TOKIO MARINE HOLDINGS INC	0.44
TOKYO TATEMONO CO LTD	0.04
TOKYU LAND CORP	0.05
TORCHMARK CORP	0.10
TORONTO-DOMINION BANK/THE	1.33
TRANSATLANTIC HOLDINGS INC	0.07
TRAVELERS COS INC/THE	0.54
TRYG A/S	0.02
UBS AG	1.22
UNIBAIL-RODAMCO SE	0.37
UNICREDIT SPA	0.57
UNIONE DI BANCHE ITALIANE SCPA	0.11
UNITED OVERSEAS BANK LTD	0.36
UNUM GROUP	0.16
UOL GROUP LTD	0.04
US BANCORP	1.06
VALIDUS HOLDINGS LTD	0.04
VENTAS INC	0.17
VIENNA INSURANCE GROUP AG WIEN	0.04

MULTI UNITS LUXEMBOURG
Société d'Investissement à Capital Variable

MULTI UNITS LUXEMBOURG - LYXOR ETF MSCI WORLD FINANCIALS TR
Zusammensetzung des Indexes zum 31. Dezember 2010 (Fortsetzung)

<u>Beschreibung</u>	<u>Gewicht im Index</u>
An einer offiziellen Börse zugelassene oder auf einem anderen reglementierten Markt gehandelte, übertragbare Wertpapiere	%
Aktien	
VORNADO REALTY TRUST	0.28
WELLS FARGO & CO	3.14
WESTFIELD GROUP	0.44
WESTFIELD RETAIL TRUST	0.15
WESTPAC BANKING CORP	1.40
WEYERHAEUSER CO	0.21
WHARF HOLDINGS LTD	0.22
WHEELOCK & CO LTD	0.07
WHITE MOUNTAINS INSURANCE GROUP	0.05
WILLIS GROUP HOLDINGS PLC	0.12
WING HANG BANK LTD	0.05
WR BERKLEY CORP	0.07
XL GROUP PLC	0.15
YAMAGUCHI FINANCIAL GROUP INC	0.04
ZURICH FINANCIAL SERVICES AG	<u>0.77</u>
Insgesamt	<u>100.00</u>

MULTI UNITS LUXEMBOURG
Société d'Investissement à Capital Variable

MULTI UNITS LUXEMBOURG - LYXOR ETF MSCI WORLD FINANCIALS TR
Wirtschaftliche Zusammensetzung des Indexes
(Als Prozentsatz des Indexes zum 31. Dezember 2010)

	%
Banken	53.76
Finanzdienstleistungen	13.26
Versicherungen mit Ausnahme von Lebensversicherungen	12.19
Lebensversicherungen	8.21
Anlagefonds in Immobilien	7.28
Anlagen in Immobilien & Dienstleistungen	4.11
Allgemeine Sektoren	0.47
Bauwesen & Material	0.31
Haushaltsgüter & Wohnungsbau	0.12
Festnetz-Telekommunikation	0.12
Reisen & Freizeit	0.11
Elektronische & Elektrische Ausrüstungen	<u>0.06</u>
	<u>100.00</u>

MULTI UNITS LUXEMBOURG
Société d'Investissement à Capital Variable

MULTI UNITS LUXEMBOURG - LYXOR ETF MSCI WORLD FINANCIALS TR
Anlagenpiegel zum 31. Dezember 2010
(ausgedrückt in EUR)

Nominalwert/ Menge	Beschreibung	Notierungs- währung	Kosten	Marktwert	% des Reinvermögens
			EUR	EUR	%
Übertragbare Wertpapiere und Geldmarktinstrumente, die an einer amtlichen Börse zugelassen sind oder auf einem anderen regulierten Markt gehandelt werden					
Aktien					
10 765	ACKERMANS & VAN HAAREN NV	EUR	651 283	672 597	2.45
14 815	ALLIANZ SE - REG	EUR	1 274 538	1 317 498	4.81
27 962	ATLAS COPCO AB - A	SEK	538 736	526 128	1.92
15 738	BALOISE HOLDING AG - REG	CHF	1 088 024	1 145 314	4.18
19 539	BASF SE	EUR	979 685	1 166 478	4.25
25 653	BAYER AG	EUR	1 411 760	1 418 611	5.17
19 986	BNP PARIBAS	EUR	1 042 670	951 533	3.47
6 035	CASIO COMPUTER CO LTD	JPY	31 916	36 330	0.13
51 118	CREDIT AGRICOLE SA	EUR	608 815	485 825	1.77
19 897	DAIMLER AG	EUR	924 415	1 009 375	3.68
3 050	DEUTSCHE BANK AG - REG	EUR	125 788	119 255	0.44
36 847	DEUTSCHE POST AG - REG	EUR	477 906	467 957	1.71
7 379	DEUTSCHE TELEKOM AG - REG	EUR	74 196	71 244	0.26
190 685	ENEL SPA	EUR	722 219	713 162	2.60
63 339	ENI SPA	EUR	1 003 923	1 034 959	3.78
74 831	E.ON AG	EUR	1 680 839	1 716 250	6.25
61 826	FRANCE TELECOM SA	EUR	996 536	964 176	3.52
216	GENERALI DEUTSCHLAND HOLDING AG	EUR	20 272	19 656	0.07
143 251	ING GROEP NV - CVA	EUR	1 092 693	1 042 867	3.80
421 685	INTESA SANPAOLO SPA	EUR	982 500	856 021	3.12
151 655	ISETAN MITSUKOSHI HOLDINGS LTD	JPY	1 240 870	1 315 753	4.80
107 333	KONINKLIJKE AHOLD NV	EUR	1 060 665	1 060 021	3.87
12 945	KYOCERA CORP	JPY	991 005	986 284	3.60
12 304	MÖBISTAR SA	EUR	549 128	596 867	2.18
28 808	NOKIA OYJ	EUR	209 434	222 974	0.81
89	NORDEA BANK AB	SEK	631	722	0.00
11 929	ROCHE HOLDING AG	CHF	1 200 279	1 306 948	4.77
20 481	RWE AG	EUR	1 014 834	1 021 797	3.73
29 185	SAP AG	EUR	1 081 971	1 111 949	4.06
14 835	SIEMENS AG - REG	EUR	1 165 091	1 375 205	5.02
148 845	TELECOM ITALIA SPA	EUR	154 203	143 933	0.53
10 015	THYSSENKRUPP AG	EUR	284 176	310 315	1.13
5 532	TOTAL SA	EUR	216 412	219 344	0.80
139 599	UNICREDIT SPA	EUR	256 644	216 099	0.79
	Aktien insgesamt		<u>25 154 057</u>	<u>25 623 447</u>	<u>93.47</u>
	Anlagen insgesamt		<u>25 154 057</u>	<u>25 623 447</u>	<u>93.47</u>

Die beigefügten Anhänge sind fester Bestandteil dieses Jahresabschlusses.

MULTI UNITS LUXEMBOURG
Société d'Investissement à Capital Variable

MULTI UNITS LUXEMBOURG - LYXOR ETF MSCI WORLD FINANCIALS TR
Wirtschaftliche Einstufung der Anlagen
(Als Prozentsatz des Reinvermögens zum 31. Dezember 2010)

	%
Verschiedene Versorgungsunternehmen	9.99
Banken	9.59
Versicherungen, alle Sparten	9.06
Diversifizierte Sektoren	8.60
Spezialitätenchemikalien	5.17
Einzelhändler mit breitem Spektrum	4.80
Pharmazeutika	4.77
Integriertes Öl & Gas	4.58
Rohstoff-Chemikalien	4.25
Software	4.06
Festnetz-Telekommunikation	4.04
Lebensmitteleinzel- & Großhändler	3.87
Lebensversicherungen	3.80
Fahrzeuge	3.68
Elektronische Ausrüstung	3.60
Konventionelle Elektrizität	2.60
Mobile Telekommunikation	2.44
Industriemaschinen	1.92
Lieferfirmen	1.71
Telekommunikationsausrüstung	0.81
Elektronische Büro-Ausstattung	<u>0.13</u>
	<u>93.47</u>

MULTI UNITS LUXEMBOURG
Société d'Investissement à Capital Variable

MULTI UNITS LUXEMBOURG - LYXOR ETF MSCI WORLD FINANCIALS TR
Geographische Einstufung der Anlagen
(Als Prozentsatz des Reinvermögens zum 31. Dezember 2010)

	%
Deutschland	40.59
Italien	10.81
Frankreich	9.56
Schweiz	8.95
Japan	8.53
Niederlande	7.67
Belgien	4.63
Schweden	1.92
Finnland	<u>0.81</u>
	<u>93.47</u>

MULTI UNITS LUXEMBOURG
Société d'Investissement à Capital Variable

**MULTI UNITS LUXEMBOURG - LYXOR ETF MSCI WORLD CONSUMER
DISCRETIONARY TR**

Zusammensetzung des Indexes zum 31. Dezember 2010

Zum 31. Dezember 2010 ist der Teilfonds gemäß der Anlagepolitik zu 93,43% seines Reinvermögens in ein diversifiziertes Portfolio von übertragbaren Wertpapieren investiert, die auf regulierten Märkten der OECD-Mitgliedsstaaten notiert sind. Die Performance dieses Portfolios wird in vollem Umfang gegen die Performance des MSCI WORLD CONSUMER DISCRETIONARY TR-Indexes ausgetauscht.

Infolgedessen ist der Anleger in die Performance des folgenden Aktienkorbes engagiert, die den Referenzindex ausmacht.

<u>Beschreibung</u>	<u>Gewicht im Index</u>
An einer offiziellen Börse zugelassene oder auf einem anderen reglementierten Markt gehandelte, übertragbare Wertpapiere	%
Aktien	
ABC-MART INC	0.04
ABERCROMBIE & FITCH CO	0.20
ACCOR SA	0.26
ADIDAS AG	0.53
ADVANCE AUTO PARTS INC	0.22
AISIN SEIKI CO LTD	0.27
AMAZON.COM INC	2.59
AMERICAN EAGLE OUTFITTERS INC	0.11
APOLLO GROUP INC	0.21
ASICS CORP	0.08
AUTOGRILL SPA	0.06
AUTOLIV INC	0.28
AUTOZONE INC	0.31
AXEL SPRINGER AG	0.10
BAYERISCHE MOTOREN WERKE AG	1.02
BAYERISCHE MOTOREN WERKE AG	0.11
BED BATH & BEYOND INC	0.52
BENESSE HOLDINGS INC	0.13
BEST BUY CO INC	0.48
BILLABONG INTERNATIONAL LTD	0.06
BORGWARNER INC	0.33
BRIDGESTONE CORP	0.49
BRITISH SKY BROADCASTING GROUP	0.51
BURBERRY GROUP PLC	0.30
CABLEVISION SYSTEMS CORP	0.34
CANADIAN TIRE CORP LTD	0.21
CANON MARKETING JAPAN INC	0.03
CARMAX INC	0.29
CARNIVAL CORP	0.83
CARNIVAL PLC	0.33
CASIO COMPUTER CO LTD	0.08
CBS CORP	0.47
CHIPOTLE MEXICAN GRILL INC	0.27
CHRISTIAN DIOR SA	0.36
CIE FINANCIERE RICHEMONT SA	1.21
CIE GENERALE DES ETABLISSEMENT	0.50
COACH INC	0.66

MULTI UNITS LUXEMBOURG
Société d'Investissement à Capital Variable

**MULTI UNITS LUXEMBOURG - LYXOR ETF MSCI WORLD CONSUMER
DISCRETIONARY TR**
Zusammensetzung des Indexes zum 31. Dezember 2010 (Fortsetzung)

<u>Beschreibung</u>	<u>Gewicht im Index</u>
An einer offiziellen Börse zugelassene oder auf einem anderen reglementierten Markt gehandelte, übertragbare Wertpapiere	%
Aktien	
COMCAST CORP	0.60
COMCAST CORP	1.81
COMPASS GROUP PLC	0.67
CONTINENTAL AG	0.16
CROWN LTD	0.15
DAIHATSU MOTOR CO LTD	0.12
DAIMLER AG	2.40
DARDEN RESTAURANTS INC	0.24
DENA CO LTD	0.11
DENSO CORP	0.66
DENTSU INC	0.20
DEVRY INC	0.12
DIRECTV	1.37
DISCOVERY COMMUNICATIONS INC	0.23
DISCOVERY COMMUNICATIONS INC	0.21
DISH NETWORK CORP	0.16
DOLLAR GENERAL CORP	0.12
DOLLAR TREE INC	0.28
DR HORTON INC	0.14
ELECTROLUX AB	0.27
ESPRIT HOLDINGS LTD	0.22
EUTELSAT COMMUNICATIONS	0.14
EXPEDIA INC	0.21
FAIRFAX MEDIA LTD	0.12
FAMILY DOLLAR STORES INC	0.25
FAST RETAILING CO LTD	0.33
FIAT SPA	0.62
FORD MOTOR CO	2.00
FORTUNE BRANDS INC	0.37
FUJI HEAVY INDUSTRIES LTD	0.18
FUJI MEDIA HOLDINGS INC	0.03
GAMESTOP CORP	0.13
GAP INC/THE	0.40
GARMIN LTD	0.14
GENERAL MOTORS CO	0.76
GENTING SINGAPORE PLC	0.41
GENUINE PARTS CO	0.32
GESTEVISION TELECINCO SA	0.07
GILDAN ACTIVEWEAR INC	0.13
GOODYEAR TIRE & RUBBER CO/THE	0.11
H&R BLOCK INC	0.14
HAKUHODO DY HOLDINGS INC	0.05
HARLEY-DAVIDSON INC	0.32
HARVEY NORMAN HOLDINGS LTD	0.06
HASBRO INC	0.24
HENNES & MAURITZ AB	1.34
HERMES INTERNATIONAL	0.09

MULTI UNITS LUXEMBOURG
Société d'Investissement à Capital Variable

**MULTI UNITS LUXEMBOURG - LYXOR ETF MSCI WORLD CONSUMER
DISCRETIONARY TR**

Zusammensetzung des Indexes zum 31. Dezember 2010 (Fortsetzung)

<u>Beschreibung</u>	<u>Gewicht im Index</u>
An einer offiziellen Börse zugelassene oder auf einem anderen reglementierten Markt gehandelte, übertragbare Wertpapiere	%
Aktien	
HOME DEPOT INC	2.32
HOME RETAIL GROUP PLC	0.10
HONDA MOTOR CO LTD	2.54
HUSQVARNA AB	0.14
INDITEX SA	0.64
INTERCONTINENTAL HOTELS GROUP	0.22
INTERNATIONAL GAME TECHNOLOGY	0.21
INTERPUBLIC GROUP OF COS INC/T	0.21
ISETAN MITSUKOSHI HOLDINGS LTD	0.17
ISUZU MOTORS LTD	0.21
ITV PLC	0.16
J FRONT RETAILING CO LTD	0.10
JARDINE CYCLE & CARRIAGE LTD	0.12
JC PENNEY CO INC	0.27
JCDECAUX SA	0.08
JOHNSON CONTROLS INC	1.02
JUPITER TELECOMMUNICATIONS CO	0.10
KABEL DEUTSCHLAND HOLDING AG	0.10
KINGFISHER PLC	0.38
KOHL'S CORP	0.63
KOITO MANUFACTURING CO LTD	0.06
LAGARDERE SCA	0.19
LAS VEGAS SANDS CORP	0.58
LEGGETT & PLATT INC	0.13
LI & FUNG LTD	0.53
LIBERTY GLOBAL INC	0.17
LIBERTY GLOBAL INC	0.15
LIBERTY MEDIA CORP - INTERACTI	0.35
LIFESTYLE INTERNATIONAL HOLDIN	0.06
LOWE'S COS INC	1.39
LTD BRANDS INC	0.34
LUXOTTICA GROUP SPA	0.14
LVMH MOET HENNESSY LOUIS VUITT	1.59
MACY'S INC	0.42
MAGNA INTERNATIONAL INC	0.45
MARKS & SPENCER GROUP PLC	0.36
MARRIOTT INTERNATIONAL INC/DE	0.48
MARUI GROUP CO LTD	0.07
MATTEL INC	0.36
MAZDA MOTOR CORP	0.17
MCDONALD'S CORP	3.23
MCDONALD'S HOLDINGS CO JAPAN L	0.07
MCGRAW-HILL COS INC/THE	0.44
MEDIASET SPA	0.17
METROPOLE TELEVISION SA	0.06
MGM RESORTS INTERNATIONAL	0.20
MITSUBISHI MOTORS CORP	0.22

MULTI UNITS LUXEMBOURG
Société d'Investissement à Capital Variable

**MULTI UNITS LUXEMBOURG - LYXOR ETF MSCI WORLD CONSUMER
DISCRETIONARY TR**
Zusammensetzung des Indexes zum 31. Dezember 2010 (Fortsetzung)

<u>Beschreibung</u>	<u>Gewicht₁ im Index₁</u>
An einer offiziellen Börse zugelassene oder auf einem anderen reglementierten Markt gehandelte, übertragbare Wertpapiere	%
Aktien	
MODERN TIMES GROUP AB	0.13
MOHAWK INDUSTRIES INC	0.13
NAMCO BANDAI HOLDINGS INC	0.08
NETFLIX INC	0.32
NEWELL RUBBERMAID INC	0.20
NEWS CORP	1.05
NEWS CORP	0.28
NEXT PLC	0.22
NGK SPARK PLUG CO LTD	0.10
NHK SPRING CO LTD	0.06
NIKE INC	1.26
NIKON CORP	0.26
NISSAN MOTOR CO LTD	0.93
NISSHINBO HOLDINGS INC	0.05
NITORI HOLDINGS CO LTD	0.13
NOK CORP	0.09
NOKIAN RENKAAT OYJ	0.16
NORDSTROM INC	0.29
OMNICOM GROUP INC	0.55
OPAP SA	0.15
O'REILLY AUTOMOTIVE INC	0.33
ORIENTAL LAND CO LTD/JAPAN	0.18
PAGESJAUNES GROUPE	0.05
PANASONIC CORP	1.09
PEARSON PLC	0.50
PETSMART INC	0.19
PEUGEOT SA	0.23
PIRELLI & C SPA	0.08
POLO RALPH LAUREN CORP	0.29
PORSCHE AUTOMOBILHOLDING SE	0.27
PPR	0.48
PRICELINE.COM INC	0.77
PROSIEBENSAT.1 MEDIA AG	0.09
PUBLICIS GROUPE SA	0.25
PULTE GROUP INC	0.10
PUMA AG RUDOLF DASSLER SPORT	0.07
RAKUTEN INC	0.24
REED ELSEVIER NV	0.34
REED ELSEVIER PLC	0.40
RENAULT SA	0.44
RINNAI CORP	0.08
ROSS STORES INC	0.31
ROYAL CARIBBEAN CRUISES LTD	0.26
SANDS CHINA LTD	0.20
SANKYO CO LTD	0.12
SANOMA OYJ	0.07
SCRIPPS NETWORKS INTERACTIVE I	0.19

MULTI UNITS LUXEMBOURG
Société d'Investissement à Capital Variable

**MULTI UNITS LUXEMBOURG - LYXOR ETF MSCI WORLD CONSUMER
DISCRETIONARY TR**
Zusammensetzung des Indexes zum 31. Dezember 2010 (Fortsetzung)

<u>Beschreibung</u>	<u>Gewicht im Index</u>
An einer offiziellen Börse zugelassene oder auf einem anderen reglementierten Markt gehandelte, übertragbare Wertpapiere	%
Aktien	
SEARS HOLDINGS CORP	0.13
SEGA SAMMY HOLDINGS INC	0.15
SEKISUI CHEMICAL CO LTD	0.12
SEKISUI HOUSE LTD	0.23
SES SA	0.28
SHANGRI-LA ASIA LTD	0.14
SHARP CORP/JAPAN	0.40
SHAW COMMUNICATIONS INC	0.30
SHIMAMURA CO LTD	0.08
SHIMANO INC	0.13
SINGAPORE PRESS HOLDINGS LTD	0.19
SJM HOLDINGS LTD	0.10
SKY CITY ENTERTAINMENT GROUP L	0.06
SOCIETE TELEVISION FRANCAISE 1	0.08
SODEXO	0.26
SONY CORP	1.42
STANLEY BLACK & DECKER INC	0.42
STANLEY ELECTRIC CO LTD	0.11
STAPLES INC	0.66
STARBUCKS CORP	0.95
STARWOOD HOTELS & RESORTS WORL	0.46
SUMITOMO RUBBER INDUSTRIES LTD	0.07
SUZUKI MOTOR CORP	0.33
SWATCH GROUP AG/THE	0.54
SWATCH GROUP AG/THE	0.14
TABCORP HOLDINGS LTD	0.19
TAKASHIMAYA CO LTD	0.09
TARGET CORP	1.63
TATTS GROUP LTD	0.13
THOMAS COOK GROUP PLC	0.10
THOMSON REUTERS CORP	0.55
TIFFANY & CO	0.32
TIM HORTONS INC	0.28
TIME WARNER CABLE INC	0.93
TIME WARNER INC	1.43
TJX COS INC	0.72
TOHO CO LTD/TOKYO	0.07
TOLL BROTHERS INC	0.11
TOYODA GOSEI CO LTD	0.06
TOYOTA BOSHOKU CORP	0.05
TOYOTA INDUSTRIES CORP	0.22
TOYOTA MOTOR CORP	4.30
TRW AUTOMOTIVE HOLDINGS CORP	0.22
TUI AG	0.08
TUI TRAVEL PLC	0.08
URBAN OUTFITTERS INC	0.19
USS CO LTD	0.07

MULTI UNITS LUXEMBOURG
Société d'Investissement à Capital Variable

**MULTI UNITS LUXEMBOURG - LYXOR ETF MSCI WORLD CONSUMER
DISCRETIONARY TR**

Zusammensetzung des Indexes zum 31. Dezember 2010 (Fortsetzung)

<u>Beschreibung</u>	<u>Gewicht im Index</u>
An einer offiziellen Börse zugelassene oder auf einem anderen reglementierten Markt gehandelte, übertragbare Wertpapiere	%
Aktien	
VF CORP	0.30
VIACOM INC	0.87
VIRGIN MEDIA INC	0.34
VIVENDI SA	1.33
VOLKSWAGEN AG	0.16
VOLKSWAGEN AG	1.09
WALT DISNEY CO/THE	2.69
WASHINGTON POST CO/THE	0.10
WHIRLPOOL CORP	0.27
WHITBREAD PLC	0.19
WOLTERS KLUWER NV	0.26
WPP PLC	0.61
WYNN MACAU LTD	0.14
WYNN RESORTS LTD	0.32
YAMADA DENKI CO LTD	0.22
YAMAHA CORP	0.08
YAMAHA MOTOR CO LTD	0.17
YELLOW MEDIA INC	0.12
YUE YUEN INDUSTRIAL HOLDINGS L	0.11
YUM! BRANDS INC	<u>0.91</u>
Insgesamt	<u>100.00</u>

MULTI UNITS LUXEMBOURG
Société d'Investissement à Capital Variable

MULTI UNITS LUXEMBOURG - LYXOR ETF MSCI WORLD CONSUMER
DISCRETIONARY TR

Wirtschaftliche Zusammensetzung des Indexes
(Als Prozentsatz des Indexes zum 31. Dezember 2010)

	%
Automobile & Autoteile	24.21
Allgemeine Einzelhändler	22.77
Medien	22.30
Reisen & Freizeit	14.52
Güter des persönlichen Bedarfs	8.48
Freizeitartikel	4.44
Haushaltsgüter & Wohnungsbau	2.33
Bauwesen & Material	0.37
Festnetz-Telekommunikation	0.34
Industrielles Engineering	0.21
Technologie, Hardware & Ausrüstung	<u>0.03</u>
	<u>100.00</u>

MULTI UNITS LUXEMBOURG
Société d'Investissement à Capital Variable

MULTI UNITS LUXEMBOURG - LYXOR ETF MSCI WORLD CONSUMER
DISCRETIONARY TR
Anlagenpiegel zum 31. Dezember 2010
(ausgedrückt in EUR)

Nominalwert/ Menge	Beschreibung	Notierungs- währung	Kosten	Marktwert	% des Reinvermögens
			EUR	EUR	%
Übertragbare Wertpapiere und Geldmarktinstrumente, die an einer amtlichen Börse zugelassen sind oder auf einem anderen regulierten Markt gehandelt werden					
Aktien					
19 344	ALLIANZ SE - REG	EUR	1 673 846	1 720 262	5.70
23 704	ALSTOM SA	EUR	901 408	848 840	2.81
20 703	ANHEUSER-BUSCH INBEV NV	EUR	891 264	886 088	2.94
30 833	ARCELORMITTAL	EUR	776 529	875 041	2.90
13 310	BASF SE	EUR	701 304	794 607	2.63
10 576	BAYER AG	EUR	583 621	584 853	1.94
98 383	CREDIT AGRICOLE SA	EUR	1 175 677	935 032	3.10
2 973	CREDIT SAISON CO LTD	JPY	29 234	36 477	0.12
10 131	CREDIT SUISSE GROUP AG - REG	CHF	325 004	305 198	1.01
39 253	DAIMLER AG	EUR	1 623 644	1 991 304	6.61
117 415	DEUTSCHE TELEKOM AG - REG	EUR	1 195 336	1 133 642	3.76
71 695	ENI SPA	EUR	1 129 950	1 171 496	3.88
68 652	E.ON AG	EUR	1 503 995	1 574 534	5.22
13 715	FORTUM OYJ	EUR	281 158	308 999	1.02
128 557	ING GROEP NV - CVA	EUR	1 002 371	935 895	3.10
533 032	INTESA SANPAOLO SPA	EUR	1 230 022	1 082 055	3.59
229 039	MEDIASET SPA	EUR	1 150 921	1 036 974	3.44
82 574	NATIXIS	EUR	296 358	289 009	0.96
140 790	NOKIA OYJ	EUR	1 031 991	1 089 715	3.61
16 912	RENAULT SA	EUR	741 338	735 672	2.44
12 865	ROCHE HOLDING AG	CHF	1 272 955	1 409 497	4.67
1 626	RWE AG	EUR	80 308	81 121	0.27
48 694	SAP AG	EUR	1 789 428	1 855 241	6.16
19 627	SIEMENS AG - REG	EUR	1 585 403	1 819 423	6.04
560 476	TELECOM ITALIA SPA	EUR	566 641	541 980	1.80
176 153	TOKYO GAS CO LTD	JPY	588 123	582 825	1.93
109 532	TOSHIBA CORP	JPY	418 155	444 948	1.48
21 409	TOTAL SA	EUR	811 936	848 867	2.81
686 820	UNICREDIT SPA	EUR	1 256 992	1 063 197	3.53
7 625	UNILEVER NV	EUR	180 522	177 663	0.59
36 232	VIVENDI SA	EUR	713 159	731 886	2.43
73 456	YOKOHAMA RUBBER CO LTD/THE	JPY	287 021	283 545	0.94
	Aktien insgesamt		<u>27 795 614</u>	<u>28 175 886</u>	<u>93.43</u>
	Anlagen insgesamt		<u>27 795 614</u>	<u>28 175 886</u>	<u>93.43</u>

Die beigefügten Anhänge sind fester Bestandteil dieses Jahresabschlusses.

MULTI UNITS LUXEMBOURG
Société d'Investissement à Capital Variable

MULTI UNITS LUXEMBOURG - LYXOR ETF MSCI WORLD CONSUMER
DISCRETIONARY TR

Wirtschaftliche Einstufung der Anlagen
(Als Prozentsatz des Reinvermögens zum 31. Dezember 2010)

	%
Banken	12.19
Fahrzeuge	9.99
Diversifizierte Sektoren	7.52
Integriertes Öl & Gas	6.70
Software	6.15
Rundfunk & Unterhaltung	5.87
Versicherungen, alle Sparten	5.70
Verschiedene Versorgungsunternehmen	5.49
Pharmazeutika	4.67
Mobile Telekommunikation	3.76
Telekommunikationsausrüstung	3.61
Lebensversicherungen	3.10
Brauereien	2.94
Eisen & Stahl	2.90
Industriemaschinen	2.81
Rohstoff-Chemikalien	2.63
Spezialitätenchemikalien	1.94
Versorgung mit Gas	1.93
Festnetz-Telekommunikation	1.80
Konventionelle Elektrizität	1.02
Lebensmittelprodukte	0.59
Spezialitätenfinanzen	<u>0.12</u>
	<u>93.43</u>

MULTI UNITS LUXEMBOURG
Société d'Investissement à Capital Variable

MULTI UNITS LUXEMBOURG - LYXOR ETF MSCI WORLD CONSUMER
DISCRETIONARY TR

Geographische Einstufung der Anlagen
(Als Prozentsatz des Reinvermögens zum 31. Dezember 2010)

	%
Deutschland	38.32
Italien	16.23
Frankreich	14.55
Schweiz	5.69
Finnland	4.64
Japan	4.47
Niederlande	3.69
Belgien	2.94
Luxemburg	<u>2.90</u>
	<u>93.43</u>

MULTI UNITS LUXEMBOURG
Société d'Investissement à Capital Variable

MULTI UNITS LUXEMBOURG - LYXOR ETF MSCI WORLD CONSUMER STAPLES TR
Zusammensetzung des Indexes zum 31. Dezember 2010

Zum 31. Dezember 2010 ist der Teilfonds gemäß der Anlagepolitik zu 93,76% seines Reinvermögens in ein diversifiziertes Portfolio von übertragbaren Wertpapieren investiert, die auf regulierten Märkten der OECD-Mitgliedsstaaten notiert sind. Die Performance dieses Portfolios wird in vollem Umfang gegen die Performance des MSCI WORLD CONSUMER STAPLES TR-Indexes ausgetauscht.

Infolgedessen ist der Anleger in die Performance des folgenden Aktienkorbes engagiert, die den Referenzindex ausmacht.

<u>Beschreibung</u>	<u>Gewicht im Index</u>
An einer offiziellen Börse zugelassene oder auf einem anderen reglementierten Markt gehandelte, übertragbare Wertpapiere	%
Aktien	
AEON CO LTD	0.31
AJINOMOTO CO INC	0.29
ALIMENTATION COUCHE TARD INC	0.14
ALTRIA GROUP INC	2.16
ANHEUSER-BUSCH INBEV NV	1.74
ARCHER-DANIELS-MIDLAND CO	0.81
ARYZTA AG	0.16
ASAHI BREWERIES LTD	0.31
ASSOCIATED BRITISH FOODS PLC	0.27
AVON PRODUCTS INC	0.52
BEIERSDORF AG	0.23
BRITISH AMERICAN TOBACCO PLC	3.23
BROWN-FORMAN CORP	0.24
BUNGE LTD	0.37
CAMPBELL SOUP CO	0.30
CARLSBERG A/S	0.45
CARREFOUR SA	1.06
CASINO GUICHARD PERRACHON SA	0.23
CHURCH & DWIGHT CO INC	0.21
CLOROX CO	0.37
COCA COLA HELLENIC BOTTLING CO	0.20
COCA-COLA AMATIL LTD	0.26
COCA-COLA CO/THE	5.74
COCA-COLA ENTERPRISES INC	0.36
COCA-COLA WEST CO LTD	0.04
COLGATE-PALMOLIVE CO	1.64
COLRUYT SA	0.16
CONAGRA FOODS INC	0.42
CONSTELLATION BRANDS INC	0.17
COSTCO WHOLESALE CORP	1.35
CVS CAREMARK CORP	2.00
DANONE	1.56
DELHAIZE GROUP SA	0.32
DIAGEO PLC	1.95
DR PEPPER SNAPPLE GROUP INC	0.36
EMPIRE CO LTD	0.07
ENERGIZER HOLDINGS INC	0.21

MULTI UNITS LUXEMBOURG
Société d'Investissement à Capital Variable

MULTI UNITS LUXEMBOURG - LYXOR ETF MSCI WORLD CONSUMER STAPLES TR
Zusammensetzung des Indexes zum 31. Dezember 2010 (Fortsetzung)

<u>Beschreibung</u>	<u>Gewicht im Index</u>
An einer offiziellen Börse zugelassene oder auf einem anderen reglementierten Markt gehandelte, übertragbare Wertpapiere	%
Aktien	
ESTEE LAUDER COS INC/THE	0.38
FAMILYMART CO LTD	0.10
FOSTER'S GROUP LTD	0.47
GENERAL MILLS INC	0.96
GEORGE WESTON LTD	0.18
GOLDEN AGRI-RESOURCES LTD	0.17
GOODMAN FIELDER LTD	0.08
HANSEN NATURAL CORP	0.17
HEINEKEN HOLDING NV	0.21
HEINEKEN NV	0.54
HENKEL AG & CO KGAA	0.28
HENKEL AG & CO KGAA	0.46
HERSHEY CO/THE	0.31
HJ HEINZ CO	0.66
HORMEL FOODS CORP	0.16
IMPERIAL TOBACCO GROUP PLC	1.31
ITO EN LTD	0.04
J SAINSBURY PLC	0.30
JAPAN TOBACCO INC	0.70
JERONIMO MARTINS SGPS SA	0.14
JM SMUCKER CO/THE	0.33
KAO CORP	0.61
KELLOGG CO	0.57
KERRY GROUP PLC	0.20
KESKO OYJ	0.13
KIKKOMAN CORP	0.07
KIMBERLY-CLARK CORP	1.09
KIRIN HOLDINGS CO LTD	0.49
KONINKLIJKE AHOLD NV	0.66
KRAFT FOODS INC	2.31
KROGER CO/THE	0.57
LAWSON INC	0.12
LINDT & SPRUENGLIAG	0.15
LINDT & SPRUENGLIAG	0.11
LOBLAW COS LTD	0.19
L'OREAL SA	1.13
LORILLARD INC	0.52
MCCORMICK & CO INC/MD	0.24
MEAD JOHNSON NUTRITION CO	0.53
MEIJI HOLDINGS CO LTD	0.13
METCASH LTD	0.13
METRO AG	0.39
METRO INC	0.20
MOLSON COORS BREWING CO	0.34
NESTLE SA	8.54
NIPPON MEAT PACKERS INC	0.10
NISSHIN SEIFUN GROUP INC	0.10

MULTI UNITS LUXEMBOURG
Société d'Investissement à Capital Variable

MULTI UNITS LUXEMBOURG - LYXOR ETF MSCI WORLD CONSUMER STAPLES TR
Zusammensetzung des Indexes zum 31. Dezember 2010 (Fortsetzung)

Beschreibung	Gewicht im Index
An einer offiziellen Börse zugelassene oder auf einem anderen reglementierten Markt gehandelte, übertragbare Wertpapiere	%
Aktien	
NISSIN FOODS HOLDINGS CO LTD	0.10
OLAM INTERNATIONAL LTD	0.13
PARMALAT SPA	0.20
PEPSICO INC/NC	4.36
PERNOD-RICARD SA	0.79
PHILIP MORRIS INTERNATIONAL IN	4.51
PROCTER & GAMBLE CO/THE	7.69
RALCORP HOLDINGS INC	0.15
RECKITT BENCKISER GROUP PLC	1.43
REYNOLDS AMERICAN INC	0.48
SABMILLER PLC	1.41
SAFeway INC	0.36
SAPPORO HOLDINGS LTD	0.05
SAPUTO INC	0.24
SARA LEE CORP	0.46
SEVEN & I HOLDINGS CO LTD	0.84
SHISEIDO CO LTD	0.31
SHOPPERS DRUG MART CORP	0.36
SUEDZUCKER AG	0.07
SWEDISH MATCH AB	0.28
SYSCO CORP	0.73
TESCO PLC	2.23
TOYO SUISAN KAISHA LTD	0.09
TYSON FOODS INC	0.22
UNICHARM CORP	0.21
UNILEVER NV	2.16
UNILEVER PLC	1.65
UNY CO LTD	0.08
VITERRA INC	0.14
WALGREEN CO	1.61
WAL-MART STORES INC	4.65
WESFARMERS LTD	1.38
WESFARMERS LTD	0.21
WHOLE FOODS MARKET INC	0.31
WILMAR INTERNATIONAL LTD	0.35
WM MORRISON SUPERMARKETS PLC	0.37
WOOLWORTHS LTD	1.43
YAKULT HONSHA CO LTD	0.12
YAMAZAKI BAKING CO LTD	0.06
Insgesamt	<u>100.00</u>

MULTI UNITS LUXEMBOURG
Société d'Investissement à Capital Variable

MULTI UNITS LUXEMBOURG - LYXOR ETF MSCI WORLD CONSUMER STAPLES TR
Wirtschaftliche Zusammensetzung des Indexes
(Als Prozentsatz des Indexes zum 31. Dezember 2010)

	%
Lebensmittelproduzenten	26.04
Getränke	20.69
Einzelhändler für Lebensmittel & Medikamente	14.49
Tabak	13.19
Haushaltsgüter & Wohnungsbau	10.65
Allgemeine Einzelhändler	8.82
Güter des persönlichen Bedarfs	<u>6.12</u>
	<u>100.00</u>

MULTI UNITS LUXEMBOURG
Société d'Investissement à Capital Variable

MULTI UNITS LUXEMBOURG - LYXOR ETF MSCI WORLD CONSUMER STAPLES TR
Anlagenpiegel zum 31. Dezember 2010
(ausgedrückt in EUR)

Nominalwert/ Menge	Beschreibung	Notierungs- währung	Kosten	Marktwert	% des Reinvermögens
			EUR	EUR	%
Übertragbare Wertpapiere und Geldmarktinstrumente, die an einer amtlichen Börse zugelassen sind oder auf einem anderen regulierten Markt gehandelt werden					
Aktien					
13 088	ALLIANZ SE - REG	EUR	1 088 326	1 163 916	4.12
17 709	BAYER AG	EUR	997 267	979 308	3.46
21 101	BAYERISCHE MOTOREN WERKE AG	EUR	1 085 435	1 241 794	4.39
21 847	BNP PARIBAS	EUR	1 083 611	1 040 136	3.68
26 849	CARREFOUR SA	EUR	1 078 390	828 292	2.93
2	CIE GENERALE DES ETABLISSEMENTS MICHELIN	EUR	114	107	0.00
13 893	DAIMLER AG	EUR	751 750	704 792	2.49
14 130	DEUTSCHE BANK AG - REG	EUR	575 798	552 483	1.95
116 636	ENI SPA	EUR	1 864 274	1 905 831	6.75
79 771	E.ON AG	EUR	1 800 182	1 829 547	6.47
25 136	FRANCE TELECOM SA	EUR	411 476	391 996	1.39
67 353	ING GROEP NV - CVA	EUR	529 125	490 330	1.73
416 607	INTESA SANPAOLO SPA	EUR	950 905	845 712	2.99
139 543	KONINKLIJKE AHOLD NV	EUR	1 378 964	1 378 127	4.88
9 056	MITSUBISHI CORP	JPY	155 976	182 940	0.65
97 947	MITSUBISHI HEAVY INDUSTRIES LTD	JPY	267 416	274 560	0.97
3 345	MUENCHENER RUECKVERSICHERUNGS AG - REG	EUR	349 218	379 490	1.34
7 715	NESTLE SA	CHF	306 865	337 795	1.20
88 613	NOKIA OYJ	EUR	699 157	685 865	2.43
56 104	NORDEA BANK AB	SEK	451 489	455 040	1.61
16 070	NORWEGIAN PROPERTY ASA	NOK	19 151	21 330	0.08
8 513	OKUMA CORP	JPY	36 712	48 509	0.17
12 576	ROCHE HOLDING AG	CHF	1 330 897	1 377 834	4.87
43 095	SAP AG	EUR	1 646 096	1 641 920	5.81
47 295	SCANIA AB - B	SEK	818 396	811 236	2.87
28 167	SIEMENS AG - REG	EUR	2 229 293	2 611 080	9.25
34 601	TELECOM ITALIA SPA	EUR	35 639	33 459	0.12
10 098	TESSENDERLO CHEMIE NV	EUR	275 372	274 565	0.97
25 119	THYSSENKRUPP AG	EUR	712 752	778 312	2.75
59 705	TOYO SEIKAN KAISHA LTD	JPY	862 961	847 783	3.00
215 386	UNICREDIT SPA	EUR	398 895	333 418	1.18
55 765	VIVENDI SA	EUR	1 116 442	1 126 453	3.99
6 540	VOLKSWAGEN AG - PFD	EUR	595 532	793 956	2.81
1 903	WENDEL	EUR	120 555	131 136	0.46
	Aktien insgesamt		<u>26 024 431</u>	<u>26 499 052</u>	<u>93.76</u>
	Anlagen insgesamt		<u>26 024 431</u>	<u>26 499 052</u>	<u>93.76</u>

Die beigefügten Anhänge sind fester Bestandteil dieses Jahresabschlusses.

MULTI UNITS LUXEMBOURG
Société d'Investissement à Capital Variable

MULTI UNITS LUXEMBOURG - LYXOR ETF MSCI WORLD CONSUMER STAPLES TR
Wirtschaftliche Einstufung der Anlagen
(Als Prozentsatz des Reinvermögens zum 31. Dezember 2010)

	%
Fahrzeuge	12.56
Diversifizierte Sektoren	11.99
Banken	9.81
Lebensmitteleinzel- & Großhändler	7.81
Integriertes Öl & Gas	6.74
Verschiedene Versorgungsunternehmen	6.47
Software	5.81
Pharmazeutika	4.87
Spezialitätenchemikalien	4.44
Industriemaschinen	4.14
Versicherungen, alle Sparten	4.12
Rundfunk & Unterhaltung	3.99
Telekommunikationsausrüstung	2.43
Lebensversicherungen	1.73
Andere Anlageinstrumente als Dividendenpapiere	1.61
Festnetz-Telekommunikation	1.51
Rückversicherungen	1.34
Lebensmittelprodukte	1.20
Lieferanten der Industrie	0.65
Spezialitätenfinanzen	0.46
Haus- und Grundstücksverwaltungen	<u>0.08</u>
	<u>93.76</u>

MULTI UNITS LUXEMBOURG
Société d'Investissement à Capital Variable

MULTI UNITS LUXEMBOURG - LYXOR ETF MSCI WORLD CONSUMER STAPLES TR
Geographische Einstufung der Anlagen
(Als Prozentsatz des Reinvermögens zum 31. Dezember 2010)

	%
Deutschland	44.85
Frankreich	12.45
Italien	11.03
Niederlande	6.61
Schweiz	6.07
Japan	4.79
Schweden	4.48
Finnland	2.43
Belgien	0.97
Norwegen	<u>0.08</u>
	<u>93.76</u>

MULTI UNITS LUXEMBOURG
Société d'Investissement à Capital Variable

MULTI UNITS LUXEMBOURG - LYXOR ETF EURO STOXX 50 TR
Zusammensetzung des Indexes zum 31. Dezember 2010

Zum 31. Dezember 2010 ist der Teilfonds gemäß der Anlagepolitik zu 93,02% seines Reinvermögens in ein diversifiziertes Portfolio von übertragbaren Wertpapieren investiert, die auf regulierten Märkten der OECD-Mitgliedsstaaten notiert sind. Die Performance dieses Portfolios wird in vollem Umfang gegen die Performance des EURO STOXX 50 TR-Indexes ausgetauscht.

Infolgedessen ist der Anleger in die Performance des folgenden Aktienkorbes engagiert, die den Referenzindex ausmacht.

<u>Beschreibung</u>	<u>Gewicht im Index</u>
An einer offiziellen Börse zugelassene oder auf einem anderen reglementierten Markt gehandelte, übertragbare Wertpapiere	%
Aktien	
AIR LIQUIDE SA	1.70
ALLIANZ SE	2.55
ALSTOM SA	0.47
ANHEUSER-BUSCH INBEV NV	2.03
ARCELORMITTAL	1.67
ASSICURAZIONI GENERALI SPA	1.20
AXA SA	1.48
BANCO BILBAO VIZCAYA ARGENTARI	2.15
BANCO SANTANDER SA	4.18
BASF SE	3.47
BAYER AG	2.90
BAYERISCHE MOTOREN WERKE AG	1.20
BNP PARIBAS	3.06
CARREFOUR SA	1.22
CIE DE ST-GOBAIN	1.07
CREDIT AGRICOLE SA	0.64
CRH PLC	0.71
DAIMLER AG	2.86
DANONE	1.85
DEUTSCHE BANK AG	2.31
DEUTSCHE BOERSE AG	0.64
DEUTSCHE TELEKOM AG	1.82
E.ON AG	2.91
ENEL SPA	1.51
ENI SPA	2.52
FRANCE TELECOM SA	1.90
GDF SUEZ	2.30
IBERDROLA SA	1.46
ING GROEP NV	1.78
INTESA SANPAOLO SPA	1.37
KONINKLIJKE PHILIPS ELECTRONIC	1.43
L'OREAL SA	1.27
LVMH MOET HENNESSY LOUIS VUITT	2.01
MUENCHENER RUECKVERSICHERUNGS	1.22
NOKIA OYJ	1.84
REPSOL YPF SA	1.04
RWE AG	1.31
SANOFI-AVENTIS SA	3.45

MULTI UNITS LUXEMBOURG
Société d'Investissement à Capital Variable

MULTI UNITS LUXEMBOURG - LYXOR ETF EURO STOXX 50 TR
Zusammensetzung des Indexes zum 31. Dezember 2010 (Fortsetzung)

Beschreibung	Gewicht im Index
An einer offiziellen Börse zugelassene oder auf einem anderen reglementierten Markt gehandelte, übertragbare Wertpapiere	%
Aktien	
SAPAG	2.23
SCHNEIDER ELECTRIC SA	1.94
SIEMENS AG	5.06
SOCIETE GENERALE	1.91
TELECOM ITALIA SPA	0.64
TELEFONICA SA	4.27
TOTAL SA	5.64
UNIBAIL-RODAMCO SE	0.85
UNICREDIT SPA	1.67
UNILEVER NV	2.33
VINCI SA	1.35
VIVENDI SA	<u>1.61</u>
Insgesamt	<u>100.00</u>

MULTI UNITS LUXEMBOURG
Société d'Investissement à Capital Variable

MULTI UNITS LUXEMBOURG - LYXOR ETF EURO STOXX 50 TR
Wirtschaftliche Zusammensetzung des Indexes
(Als Prozentsatz des Indexes zum 31. Dezember 2010)

	%
Banken	17.29
Öl- & Gas-Erzeuger	9.22
Chemikalien	8.07
Festnetz-Telekommunikation	6.81
Gas, Wasser & verschiedene Versorgungsfirmen	6.51
Versicherungen mit Ausnahme von Lebensversicherungen	6.44
Allgemeine Sektoren	5.07
Lebensmittelproduzenten	4.18
Automobile & Autoteile	4.06
Pharmazeutika & Biotechnologie	3.44
Güter des persönlichen Bedarfs	3.28
Bauwesen & Material	3.13
Elektrizität	2.97
Software & Computer-Dienstleistungen	2.23
Getränke	2.03
Elektronische & Elektrische Ausrüstungen	1.94
Technologie, Hardware & Ausrüstung	1.84
Mobile Telekommunikation	1.82
Lebensversicherungen	1.78
Industriemetalle & Bergbau	1.67
Medien	1.61
Freizeitartikel	1.43
Einzelhändler für Lebensmittel & Medikamente	1.22
Anlagefonds in Immobilien	0.85
Finanzdienstleistungen	0.64
Industrielles Engineering	<u>0.47</u>
	<u>100.00</u>

MULTI UNITS LUXEMBOURG
Société d'Investissement à Capital Variable

MULTI UNITS LUXEMBOURG - LYXOR ETF EURO STOXX 50 TR
Anlagenpiegel zum 31. Dezember 2010
(ausgedrückt in EUR)

Nominalwert/ Menge	Beschreibung	Notierungs- währung	Kosten	Marktwert	% des Reinvermögens ¹
			EUR	EUR	%

Übertragbare Wertpapiere und Geldmarktinstrumente, die an einer amtlichen Börse zugelassen sind oder auf einem anderen regulierten Markt gehandelt werden

Aktien

44 838	ADIDAS AG - REG	EUR	2 263 422	2 192 130	1,82
21 731	AEGON NV	EUR	94 943	99 441	0,08
17 044	AIR LIQUIDE SA	EUR	1 668 608	1 613 044	1,34
107 799	ALLIANZ SE - REG	EUR	9 336 077	9 586 566	7,98
114 462	ANHEUSER-BUSCH INBEV NV	EUR	5 030 605	4 898 974	4,07
70 033	ARCELORMITTAL	EUR	1 813 855	1 987 537	1,65
4 632	ASSICURAZIONI GENERALI SPA	EUR	68 415	65 821	0,05
119 777	BANCO BILBAO VIZCAYA ARGENTARIA SA	EUR	1 057 631	905 514	0,75
294 984	BANCO SANTANDER SA	EUR	2 600 747	2 338 633	1,95
72 771	BASF SE	EUR	4 271 070	4 344 429	3,61
52 101	BAYER AG	EUR	2 946 781	2 881 185	2,40
280 691	CARREFOUR SA	EUR	10 230 377	8 659 317	7,21
13 826	DAIMLER AG	EUR	660 537	701 393	0,58
5 084	DELHAIZE GROUP SA	EUR	268 791	280 993	0,23
129 432	DEUTSCHE BANK AG - REG	EUR	5 176 161	5 060 791	4,21
267 477	DEUTSCHE TELEKOM AG - REG	EUR	2 659 539	2 582 490	2,15
475 210	ENI SPA	EUR	7 513 277	7 764 931	6,47
102 866	E.ON AG	EUR	2 301 299	2 359 232	1,96
420 025	FRANCE TELECOM SA	EUR	6 777 764	6 550 290	5,45
75 613	HENKEL AG & CO KGAA - PFD	EUR	3 581 788	3 518 651	2,93
323 135	ING GROEP NV - CVA	EUR	2 387 968	2 352 423	1,96
484 723	INTESA SANPAOLO SPA	EUR	1 222 774	983 988	0,82
10 197	INVESTOR AB - B	SEK	161 359	162 695	0,14
64 947	KONINKLIJKE KPN NV	EUR	707 598	709 221	0,59
49 252	K+S AG	EUR	2 547 313	2 775 843	2,31
35 176	METRO AG	EUR	1 957 544	1 895 283	1,58
287 390	MITSUBISHI UFJ FINANCIAL GROUP INC	JPY	1 162 099	1 159 529	0,96
574 715	NATIXIS	EUR	2 095 411	2 011 503	1,67
161 093	NISSAN MOTOR CO LTD	JPY	1 157 554	1 144 463	0,95
14 042	NOKIA OYJ	EUR	106 507	108 685	0,09
6 056	OBRASCON HUARTE LAIN SA	EUR	142 316	137 320	0,11
6 899	ROCHE HOLDING AG	CHF	682 636	755 858	0,63
38 726	ROYAL DUTCH SHELL PLC - A	EUR	921 872	957 694	0,80
105 656	SANOFI-AVENTIS SA	EUR	5 157 858	5 055 640	4,21
136 512	SAP AG	EUR	5 194 324	5 201 107	4,33

MULTI UNITS LUXEMBOURG
Société d'Investissement à Capital Variable

MULTI UNITS LUXEMBOURG - LYXOR ETF EURO STOXX 50 TR
Anlagenpiegel zum 31. Dezember 2010
(ausgedrückt in EUR)

Nominalwert/ <u>Menge</u> <u>Beschreibung</u>	Notierungs- <u>währung</u>	<u>Kosten</u>	<u>Marktwert</u>	<u>% des</u> <u>Reinvermögens</u>
		EUR	EUR	%

Übertragbare Wertpapiere und Geldmarktinstrumente, die an einer amtlichen Börse zugelassen sind oder auf einem anderen regulierten Markt gehandelt werden (Fortsetzung)

Aktien (Fortsetzung)

15 060 SIEMENS AG - REG	EUR	1 203 572	1 396 062	1.16
130 390 STORA ENSO OYJ - R	EUR	929 681	1 002 047	0.83
86 318 SWISS REINSURANCE CO LTD - REG	CHF	3 099 780	3 472 186	2.89
24 830 TOKIO MARINE HOLDINGS INC	JPY	530 747	553 850	0.46
346 991 TOKYO GAS CO LTD	JPY	1 158 603	1 148 064	0.95
79 116 TOTAL SA	EUR	3 040 823	3 136 949	2.61
10 705 UBS AG - REG	CHF	141 069	131 410	0.11
345 387 VIVENDI SA	EUR	6 748 120	6 976 817	5.80
1 932 VOLKSWAGEN AG	EUR	206 821	204 599	0.17
Aktien insgesamt		<u>112 986 036</u>	<u>111 824 598</u>	<u>93.02</u>
Anlagen insgesamt		<u>112 986 036</u>	<u>111 824 598</u>	<u>93.02</u>

Die beigefügten Anhänge sind fester Bestandteil dieses Jahresabschlusses.

MULTI UNITS LUXEMBOURG
Société d'Investissement à Capital Variable

MULTI UNITS LUXEMBOURG - LYXOR ETF EURO STOXX 50 TR
Wirtschaftliche Einstufung der Anlagen
(Als Prozentsatz des Reinvermögens zum 31. Dezember 2010)

	%
Integriertes Öl & Gas	9.87
Banken	9.51
Versicherungen, alle Sparten	8.49
Lebensmitteleinzel- & Großhändler	7.44
Festnetz-Telekommunikation	6.04
Rundfunk & Unterhaltung	5.80
Rohstoff-Chemikalien	4.96
Pharmazeutika	4.83
Spezialitätenchemikalien	4.71
Software	4.33
Brauereien	4.07
Nicht dauerhafte Haushaltsprodukte	2.93
Rückversicherer	2.89
Mobile Telekommunikation	2.15
Lebensversicherungen	2.04
Verschiedene Versorgungsunternehmen	1.96
Schuhe	1.82
Fahrzeuge	1.71
Eisen & Stahl	1.65
Einzelhändler mit breitem Spektrum	1.58
Diversifizierte Sektoren	1.16
Spezialitätenfinanzen	1.10
Versorgung mit Gas	0.95
Papier	0.83
Massivbauweise	0.11
Telekommunikationsausrüstung	<u>0.09</u>
	<u>93.02</u>

MULTI UNITS LUXEMBOURG
Société d'Investissement à Capital Variable

MULTI UNITS LUXEMBOURG - LYXOR ETF EURO STOXX 50 TR
Geographische Einstufung der Anlagen
(Als Prozentsatz des Reinvermögens zum 31. Dezember 2010)

	%
Deutschland	37.19
Frankreich	28.28
Italien	7.33
Belgien	4.31
Schweiz	3.63
Japan	3.33
Spanien	2.81
Niederlande	2.63
Luxemburg	1.65
Finnland	0.92
Vereinigtes Königreich	0.80
Schweden	<u>0.14</u>
	<u>93.02</u>