


ACATIS AKTIEN GLOBAL FONDS

Jahresbericht zum 31. Dezember 2023



KAPITALVERWALTUNGSGESELLSCHAFT & VERTRIEB
ACATIS Investment Kapitalverwaltungsgesellschaft mbH

VERWAHRSTELLE



HAUCK
AUFHÄUSER
LAMPE

JAHRESBERICHT zum 31. Dezember 2023

Tätigkeitsbericht	2
Vermögensübersicht	4
Vermögensaufstellung	5
Während des Berichtszeitraumes abgeschlossene Geschäfte	8
ACATIS AKTIEN GLOBAL FONDS Anteilklasse A	
Ertrags- und Aufwandsrechnung	9
Entwicklung des Sondervermögens 2023	9
Berechnung der Wiederanlage	10
ACATIS AKTIEN GLOBAL FONDS Anteilklasse B (Inst.)	
Ertrags- und Aufwandsrechnung	11
Entwicklung des Sondervermögens 2023	11
Berechnung der Wiederanlage	12
ACATIS AKTIEN GLOBAL FONDS Anteilklasse C (Inst.)	
Ertrags- und Aufwandsrechnung	13
Entwicklung des Sondervermögens 2023	13
Berechnung der Ausschüttung	14
ACATIS AKTIEN GLOBAL FONDS Anteilklasse D (CHF)	
Ertrags- und Aufwandsrechnung	15
Entwicklung des Sondervermögens 2023	15
Berechnung der Wiederanlage	16
ACATIS AKTIEN GLOBAL FONDS Anteilklasse E	
Ertrags- und Aufwandsrechnung	17
Entwicklung des Sondervermögens 2023	17
Berechnung der Wiederanlage	18
ACATIS AKTIEN GLOBAL FONDS	
Ertrags- und Aufwandsrechnung	19
Entwicklung des Sondervermögens 2023	19
Das Sondervermögen im Überblick	26
Kurzübersicht über die Partner des ACATIS AKTIEN GLOBAL FONDS	27
Kapitalverwaltungsgesellschaft	27
Verwahrstelle	27

ACATIS AKTIEN GLOBAL FONDS

Sehr geehrte Anteilseignerin,
sehr geehrter Anteilseigner,

wir dürfen Ihnen den Jahresbericht zum 31. Dezember 2023 für das am 21. Mai 1997 aufgelegte Sondervermögen

ACATIS AKTIEN GLOBAL FONDS

vorliegen.

Anlageziele und Anlagepolitik zur Erreichung der Anlageziele

Das Sondervermögen wird überwiegend in Unternehmen investiert, die aufgrund der fundamentalen "Bottom-up"-Analyse der Einzeltitel ausgewählt wurden. Es wird in Unternehmen investiert, die mindestens nach einem der folgenden Kriterien unterbewertet sind: Unternehmenssubstanz, hohe Ertragskraft (die sich nicht im Börsenkurs widerspiegelt), überdurchschnittlich hohe Ausschüttungen, vernachlässigte Branchen oder Länder, überschätzte Krisen. Wesentlich sind ebenso die Transparenz des Rechnungswesens und die Corporate Governance des Unternehmens. Der Fonds wird nach Art. 8 der EU-OVO angelegt. ACATIS hat 54 Nachhaltigkeitskriterien festgelegt, die von Investoren als "sehr wichtig" beurteilt wurden. Ausschlusskriterien wurden von der Mehrheit der Befragten festgelegt. Unternehmen, die die Anforderungen verletzen, sollen nur dann im Portfolio gehalten werden, wenn ihr addierter Anteil 10% am Fondsvermögen nicht übersteigt.

Struktur des Portfolios und wesentliche Veränderungen im Berichtszeitraum

Im Berichtszeitraum verzeichnete die Hauptanteilkategorie des Fonds (A) ein Plus von 18,2 Prozent. Der Vergleichsindex MSCI World GDR (EUR) stieg im gleichen Zeitraum 20,2 Prozent. Die Anteilklassen B, C und E des Fonds schlossen das Jahr mit Wertsteigerungen von 18,4 Prozent, 18,3 Prozent und 18,0 Prozent ab. Die in Schweizer Franken notierende Anteilklasse D beendete das Berichtsjahr mit einem Plus von 15,6 Prozent.

Seit Auflage des Fonds im Mai 1997 erzielte die Anteilklasse A ein Plus von 892,5 Prozent bei einer Volatilität von 18,7 Prozent. Damit liegt sie deutlich vor dem Vergleichsindex, der im gleichen Zeitraum 599,3 Prozent an Wert zulegte bei einer Volatilität von 17,1 Prozent.

Im Berichtsjahr hat sich das wirtschaftliche Umfeld weiter eingetrübt. Der Fachkräftemangel und ein verknapptes Güterangebot durch Lieferkettenprobleme hielten die Inflationsraten auf einem hohen Niveau im Vergleich zu den letzten Jahren. Weltweit antworteten die Zentralbanken zunächst mit weiteren schrittweisen Zinsanhebungen, wodurch Anleihen als Anlageklasse zunehmend attraktiver wurden. Erst ab dem Sommer beziehungsweise Herbst 2023 verzichteten die US-amerikanische Notenbank Fed und die Europäische Zentralbank (EZB) auf weitere Zinsschritte, sodass die Leitzinsen bis zum Jahresende stabil blieben. Ein geopolitischer Unsicherheitsfaktor, vorwiegend für den Euroraum, war weiterhin der seit Anfang 2022 andauernde Krieg in der Ukraine. Auch der Konflikt zwischen China und Taiwan in Asien blieb ungelöst. Ein neuer Krisenherd bildete sich im Nahen Osten, nach dem Überfall der Hamas auf Israel.

Trotz der insgesamt schlechten Stimmungs- und Wirtschaftsdatenlage erholten sich die meisten Börsen 2023 nach dem schwachen Jahr 2022 sehr deutlich. Der MSCI World GDR (EUR), der DAX 40 TR (EUR), der breite amerikanische Index S&P 500 TR (EUR) und der EURO STOXX 50 NR (EUR) schnitten das Jahr mit Zuwachsraten von 20,2 Prozent bis 22,2 Prozent ab. Der STOXX Europe 600 NR (EUR) legte 15,8 Prozent an Wert zu und der japanische NIKKEI 225 (EUR) 16,0 Prozent. Der Deutsche Rentenindex REXP (EUR), der die Entwicklung deutscher Staatsanleihen abbildet, lag mit 3,6 Prozent im Plus.

Die mit deutlichem Abstand beste Wertentwicklung im Portfolio erzielte im Berichtsjahr die Aktie von Nvidia (+227,4 Prozent). Der Grafikkartenhersteller profitierte stark vom Trendthema Künstliche Intelligenz, ebenso wie das Unternehmen Lam Research (+80,7 Prozent), das Maschinen für die Herstellung von Chips produziert. Den dritten Platz unter den Top-Performern belegte der Online-Versandhändler und Cloud-Dienstleister Amazon mit einem Zuwachs von 74,8 Prozent. Die größten Kursrückgänge im Berichtsjahr gab es bei den Aktien von International Flavors & Fragrances (-37,9 Prozent), dem schwedischen Anbieter von Kreditmanagement-Dienstleistungen Intrum (-33,8 Prozent) und dem Biotechnologie-Unternehmen Illumina (-33,5 Prozent).

Das Fondsmanagement hat im Berichtsjahr gemäß dem aktiven Managementansatz einige Positionen umgeschichtet. Neu im Portfolio sind Aurubis, Kurita Water und Prysmian. Der Kupferproduzent und Kupferrecycler Aurubis wurde als Turnaround-Kandidat gekauft, nachdem die Aktie aufgrund einer Krise (Diebstahl von Edelmetallen) deutlich an Wert verloren hatte. Kurita Water ist ein Wasseraufbereiter, der auch ultrasauberes Wasser für die Herstellung von

Computerchips liefern kann. Das italienische Unternehmen Prysmian produziert Kabel und Kabelsysteme, die beispielsweise für die Verbindung von Stromnetzen erforderlich sind. Vollständig verkauft wurden im Berichtsjahr die Aktien von Coinbase Global, Garmin, International Flavors & Fragrances, ProSiebenSat.1, ServiceNow und Techtronic Industries.

Bei der Länderallokation bildeten zum Berichtsende weiterhin Titel aus den USA mit 60,0 Prozent den größten Anteil am Portfolio (Jahresbeginn: 58,3 Prozent). Der Bereich von Deutschland sank im Berichtsjahr von 12,1 Prozent auf 10,3 Prozent, der Anteil von Dänemark blieb unverändert bei 8,2 Prozent. Japanische Aktien erhöhten sich etwas von 4,2 Prozent auf 5,9 Prozent und australische Titel von 3,7 Prozent auf 4,7 Prozent. Alle anderen Länder lagen am Ende des Berichtszeitraums jeweils unter 3,0 Prozent.

Innerhalb der MSCI-Sektoren stellten Gesundheitswerte mit 29,7 Prozent zum Berichtsende (Jahresbeginn: 33,4 Prozent) weiterhin den größten Anteil am Portfolio. Der Bereich Informationstechnologie erhöhte sich 2023 von 19,3 Prozent auf 23,1 Prozent, während zyklische Konsumgüter mit 15,0 Prozent (Jahresbeginn: 14,9 Prozent) und der Finanzsektor mit 11,3 Prozent (Jahresbeginn: 12,0 Prozent) nahezu unverändert blieben. Die restlichen Titel entfielen zum Berichtsende auf die Sektoren Roh-, Hilfs- und Betriebsstoffe, Industriewerte, Telekommunikation, Basiskonsumgüter und Versorger.

Die größten Positionen in Bezug auf das Fondsvermögen waren zum Ende des Berichtsjahres NovoNordisk (5,2 Prozent), Nvidia (4,7 Prozent), Fortescue Metals (4,5 Prozent), Microsoft (4,0 Prozent) und Booking Holdings (3,9 Prozent).

Der Fonds strebt als Anlageziel einen möglichst hohen Wertzuwachs an und möchte zusätzlich einen Beitrag zur Senkung der CO₂-Emissionen leisten. Der Fonds kann sog. Dekarbonisierungsnotes erwerben, um die CO₂-Neutralisierung des Portfolios zu fördern und zudem einen effektiven Beitrag zum Klimaschutz beizutragen. Zu diesem Zweck berechnet die Gesellschaft für den Fonds regelmäßig den CO₂-Fußabdruck und kauft im entsprechenden Umfang Dekarbonisierungsnotes. Dabei handelt es sich um Wertpapiere, die z.B. von einer Bank emittiert werden. Mit dem Erlös der Emission der Dekarbonisierungsnotes kauft die Bank europäische CO₂-Emissionsrechte. In den Emissionsbedingungen der Dekarbonisierungsnote ist festgelegt, dass bis zur Hälfte der erworbenen europäischen CO₂-Emissionsrechte über einen Zeitraum von fünf Jahren an eine gemeinnützige Klimaschutz-Stiftung gestiftet wird. Damit verringert sich planmäßig über diesen Zeitraum der Wert der Dekarbonisierungsnotes. Unter der Kontrolle der Stiftungsaufsicht legt die Klimaschutzstiftung diese gestifteten Emissionsrechte für immer still. Auf diese Weise werden die Emissionsrechte effektiv und tatsächlich dem CO₂-Emissionshandel entzogen und Emissionsreduktionen in gleicher Höhe erzwungen. Der Teil der CO₂-Emissionsrechte, der nicht gestiftet wurde, verbleibt in der Dekarbonisierungsnote und soll durch Kurssteigerungen der CO₂-Emissionsrechte über einen Zeitraum von fünf Jahren die Kosten der Stilllegung ausgleichen. Durch die stetige Verknappung der europäischen Emissionsrechte rechnet die Gesellschaft mit einem Preisanstieg der Emissionsrechte.

Wesentliche Risiken

Allgemeine Marktpreisrisiken

Die Kurs- oder Marktwertentwicklung von Finanzprodukten hängt insbesondere von der Entwicklung der Kapitalmärkte ab, die wiederum von der allgemeinen Lage der Weltwirtschaft sowie den wirtschaftlichen und politischen Rahmenbedingungen in den jeweiligen Ländern beeinflusst wird. Auf die allgemeine Kursentwicklung, insbesondere an einer Börse, können auch irrationale Faktoren wie Stimmungen, Meinungen und Gerüchte einwirken.

Die Ukraine-Krise und die dadurch ausgelösten Markturbulenzen und Sanktionen der Industrienationen gegenüber Russland haben eine Vielzahl an unterschiedlichen Auswirkungen auf die Finanzmärkte im Allgemeinen und auf Fonds (Sondervermögen) im Speziellen. Die Bewegungen an den Börsen werden sich entsprechend auch im Fondsvermögen (Wert des Sondervermögens) widerspiegeln. Zusätzlich belasten Unsicherheiten über den weiteren Verlauf des Konflikts sowie die wirtschaftlichen Folgen der diversen Sanktionen die Märkte.

Zinsänderungsrisiken

Mit der Investition in festverzinsliche Wertpapiere ist die Möglichkeit verbunden, dass sich das Marktzinsniveau, das im Zeitpunkt der Begebung eines Wertpapiers besteht, ändern kann. Steigen die Marktzinsen gegenüber den Zinsen zum Zeitpunkt der Emission, so fallen in der Regel die Kurse der festverzinslichen Wertpapiere. Fällt dagegen der Marktzins, so steigt der Kurs festverzinslicher Wertpapiere. Diese Kursentwicklung führt dazu, dass die aktuelle Rendite der festverzinslichen Wertpapiere in etwa dem aktuellen Marktzins entspricht. Diese Kursentwicklungen fallen jedoch je nach Laufzeit der festverzinslichen Wertpapiere unterschiedlich aus. Festverzinsliche Wertpapiere mit kürzeren Laufzeiten haben geringere Zinsänderungs-/Kursrisiken als festverzinsliche Wertpapiere mit längeren Laufzeiten.

ACATIS AKTIEN GLOBAL FONDS

Adressenausfallrisiken / Emittentenrisiken

Durch den Ausfall eines Ausstellers oder Kontrahenten können Verluste für das Sondervermögen entstehen. Das Ausstellerrisiko beschreibt die Auswirkung der besonderen Entwicklungen des jeweiligen Ausstellers, die neben den allgemeinen Tendenzen der Kapitalmärkte auf den Kurs eines Wertpapiers einwirken. Auch bei sorgfältiger Auswahl der Wertpapiere kann nicht ausgeschlossen werden, dass Verluste durch Vermögensverfall von Ausstellern eintreten. Das Kontrahentenrisiko beinhaltet das Risiko der Partei eines gegenseitigen Vertrages, mit der eigenen Forderung teilweise oder vollständig auszufallen. Dies gilt für alle Verträge, die für Rechnung eines Sondervermögens geschlossen werden.

Bonitätsrisiken

Bei Anleihen kann es zu einer Ratingveränderung des Schuldners kommen. Je nachdem, ob die Bonität steigt oder fällt, kann es zu Kursveränderungen des Wertpapiers kommen.

Aktienrisiken

Mit dem Erwerb von Aktien können besondere Marktrisiken und Unternehmensrisiken verbunden sein. Der Wert von Aktien spiegelt nicht immer den tatsächlichen Wert des Unternehmens wider. Es kann daher zu großen und schnellen Schwankungen dieser Werte kommen, wenn sich Marktgegebenheiten und Einschätzungen von Marktteilnehmern hinsichtlich des Wertes dieser Anlagen ändern. Hinzu kommt, dass die Rechte aus Aktien stets nachrangig gegenüber den Ansprüchen sämtlicher Gläubiger des Emittenten befriedigt werden. Daher unterliegen Aktien im Allgemeinen größeren Wertschwankungen als z.B. festverzinsliche Wertpapiere.

Risiken im Zusammenhang mit Derivategeschäften

Die Gesellschaft darf für Rechnung des Sondervermögens sowohl zu Absicherungszwecken als auch zu Investitionszwecken Geschäfte mit Derivaten tätigen. Die Absicherungsgeschäfte dienen dazu, das Gesamtrisiko des Sondervermögens zu verringern, können jedoch ggf. auch die Renditechancen schmälern. Kauf und Verkauf von Optionen sowie der Abschluss von Terminkontrakten oder Swaps sind mit folgenden Risiken verbunden:

– Kursänderungen des Basiswertes können den Wert eines Optionsrechts oder Terminkontraktes bis hin zur Wertlosigkeit vermindern. Durch Wertänderungen des einem Swap zugrunde liegenden Vermögenswertes kann das Sondervermögen ebenfalls Verluste erleiden.

- Der gegebenenfalls erforderliche Abschluss eines Gegengeschäfts (Glatstellung) ist mit Kosten verbunden.
- Durch die Hebelwirkung von Optionen kann der Wert des Sondervermögens stärker beeinflusst werden, als dies beim unmittelbaren Erwerb der Basiswerte der Fall ist.
- Der Kauf von Optionen birgt das Risiko, dass die Option nicht ausgeübt wird, weil sich die Preise der Basiswerte nicht wie erwartet entwickeln, so dass die vom Sondervermögen gezahlte Optionsprämie verfällt. Beim Verkauf von Optionen besteht die Gefahr, dass das Sondervermögen zur Abnahme / Lieferung von Vermögenswerten zu einem abweichenden Preis als dem aktuellen Marktpreis verpflichtet ist.
- Auch bei Terminkontrakten besteht das Risiko, dass das Sondervermögen infolge unerwarteter Entwicklungen der Marktpreise bei Fälligkeit Verluste erleidet.

Währungsrisiken

Sofern Vermögenswerte eines Sondervermögens in anderen Währungen als der jeweiligen Fondswährung angelegt sind, erhält es die Erträge, Rückzahlungen und Erlöse aus solchen Anlagen in der jeweiligen Währung. Fällt der Wert dieser Währung gegenüber der Fondswährung, so reduziert sich der Wert des Sondervermögens.

Fondsergebnis

Die wesentlichen Quellen des negativen Veräußerungsergebnisses während des Berichtszeitraums waren realisierte Verluste aus ausländischen Aktien.

Wertentwicklung im Berichtszeitraum

(1. Januar 2023 bis 31. Dezember 2023)

Anteilklasse A	+18,20% ¹⁾
Anteilklasse B (Inst.)	+18,35% ¹⁾
Anteilklasse C (Inst.)	+18,29% ¹⁾
Anteilklasse D	+15,55% ¹⁾
Anteilklasse E:	+17,95% ¹⁾
Benchmark	+20,20% ²⁾

Fondsstruktur	per 31. Dezember 2023		per 31. Dezember 2022	
	Kurswert	Anteil Fondsvermögen	Kurswert	Anteil Fondsvermögen
Renten	18.779.200,00	3,14%	21.749.200,00	3,86%
Aktien	569.545.523,00	95,20%	531.320.365,52	94,36%
Zertifikate	5.517.134,00	0,92%	7.124.980,00	1,27%
Devisentermingeschäfte	352.737,00	0,06%	./38.515,35	./0,01%
Bankguthaben	4.845.224,91	0,81%	3.707.280,29	0,66%
Zins- und Dividendenansprüche	868.735,06	0,15%	1.091.964,66	0,19%
Sonstige Forderungen/Verbindlichkeiten	./1.624.046,40	./0,27%	./1.859.000,55	./0,33%
Fondsvermögen	598.284.507,57	100,00 %	563.096.274,57	100,00 %

¹⁾ Eigene Berechnung nach der BVI-Methode (ohne Berücksichtigung von Ausgabeaufschlägen). Historische Wertentwicklungen lassen keine Rückschlüsse auf eine ähnliche Entwicklung in der Zukunft zu. Diese ist nicht prognostizierbar.

²⁾ 100% MSCI World GR (EUR)

ACATIS AKTIEN GLOBAL FONDS

Vermögensübersicht zum 31.12.2023

Anlageschwerpunkte	Tageswert in EUR	% Anteil am Fondsvermögen
I. Vermögensgegenstände	599.908.553,97	100,27
1. Aktien	569.545.523,00	95,20
Australien	26.898.597,29	4,50
Bermuda	5.645.814,73	0,94
Bundesrepublik Deutschland	58.807.394,68	9,83
Dänemark	46.411.363,09	7,76
Frankreich	12.471.200,00	2,08
Italien	4.940.400,00	0,83
Japan	33.337.658,16	5,57
Kaimaninseln	6.587.491,16	1,10
Luxemburg	7.390.194,00	1,24
Schweden	2.507.546,36	0,42
Spanien	13.445.850,00	2,25
Taiwan	9.416.025,35	1,57
USA	341.685.988,18	57,11
2. Anleihen	18.779.200,00	3,14
>= 3 Jahre bis < 5 Jahre	18.779.200,00	3,14
3. Zertifikate	5.517.134,00	0,92
EUR	5.517.134,00	0,92
4. Derivate	352.737,00	0,06
5. Bankguthaben	4.845.224,91	0,81
6. Sonstige Vermögensgegenstände	868.735,06	0,15
II. Verbindlichkeiten	./1.624.046,40	./0,27
III. Fondsvermögen	598.284.507,57	100,00

ACATIS AKTIEN GLOBAL FONDS

Vermögensaufstellung zum 31.12.2023 Gattungsbezeichnung	ISIN	Bestand 31.12.2023 Stück	Käufe / Zugänge im Berichtszeitraum Stück	Verkäufe / Abgänge Stück	Kurs	Kurswert in EUR	%-Anteil am Fonds- vermögen	
Bestandspositionen						593.841.857,00	99,26	
Börsengehandelte Wertpapiere						569.545.523,00	95,20	
Aktien						569.545.523,00	95,20	
Fortescue Ltd. Registered Shares o.N.						AUD 29,020	26.898.597,29	4,50
GENMAB AS Navne Aktier DK 1						DKK 2.155,000	6.297.269,40	1,05
Novo Nordisk A/S						698,100	30.904.298,13	5,17
Novozymes A/S Navne-Aktier B DK 2						371,100	9.209.795,56	1,54
Aurubis AG Inhaber-Aktien o.N.						EUR 74,260	5.940.800,00	0,99
Eurofins Scientific S.E. Actions Port. EO 0,01						0	7.390.194,00	1,24
Fresenius SE & Co. KGaA Inhaber-Aktien o.N.						4.000	10.207.459,01	1,71
Grifols S.A. Acciones Port. Class A EO 0,25						0	13.445.850,00	2,25
Hannover Rück SE Namens-Aktien o.N.						0	9.733.500,00	1,63
Infineon Technologies AG Namens-Aktien o.N.						0	8.694.000,00	1,45
LVMH Moët Henn. L. Vuitton SE Actions Port. (C.R.) EO 0,3						733,600	12.471.200,00	2,08
Prysmian S.p.A. Azioni nom. EO 0,10						0	4.940.400,00	0,83
Sartorius AG Vorzugsaktien o.St. o.N.						333,200	6.554.044,00	1,10
Anta Sports Products Ltd. Registered Shares HD 0,10						HKD 75,750	6.587.491,16	1,10
China Resources Gas Group Ltd. Registered Shares HD 0,10						25,600	5.645.814,73	0,94
Daifuku Co. Ltd. Registered Shares o.N.						JPY 2.852,500	6.595.786,64	1,10
Kurita Water Industries Ltd. Reg. Shares o.N.						0	7.091.000,53	1,19
Nidec Corp. Registered Shares o.N.						0	2.926.322,32	0,49
Nitori Holdings Co. Ltd. Registered Shares o.N.						0	7.275.983,15	1,22
Sumitomo Forestry Co. Ltd. Reg. Shares o.N.						0	9.448.565,52	1,58
Intrum AB Namn-Aktier SK 0,02						SEK 69,780	2.507.546,36	0,42
Alphabet Inc. Reg. Shs Cl. A DL 0,001						USD 139,690	14.038.560,43	2,35
Amazon.com Inc. Registered Shares DL 0,01						0	11.582.931,64	1,94
Berkshire Hathaway Inc. Reg. Shares A DL 5						3	15.721.141,66	2,63
Berry Global Group Inc. Reg. Shares DL 0,01						0	14.155.255,77	2,37
BioNTech SE Nam.-Akt.(sp.ADRs)1/o.N.						15.000	17.677.591,67	2,95
Booking Holdings Inc. Reg. Shares DL 0,008						1.440	23.444.731,55	3,92
Centene Corp. Registered Shares DL 0,001						0	10.615.826,17	1,77
Cognizant Technology Sol.Corp. Reg. Shs Class A DL 0,01						75,530	10.394.350,38	1,74
Ensign Group Inc. Registered Shares DL 0,001						16.000	16.762.924,40	2,80
Envista Holdings Corp. Reg. Shares DL 0,01						0	4.138.886,37	0,69
Expeditors Intl of Wash. Inc. Reg. Shares DL 0,01						0	5.758.261,66	0,96
Illumina Inc. Registered Shares DL 0,01						0	4.727.478,50	0,79
Intercontinental Exchange Inc. Reg. Shs DL 0,01						37.000	12.837.186,06	2,15
Intuitive Surgical Inc. Registered Shares DL 0,001						4.800	17.776.688,09	2,97
Lam Research Corp. Registered Shares DL 0,001						0	21.061.857,85	3,52
Lumentum Holdings Inc. Reg. Shares DL 0,001						0	8.542.870,08	1,43
Microsoft Corp. Reg. Shares DL 0,00000625						6.000	24.172.784,07	4,04
NVIDIA Corp. Registered Shares DL 0,001						45.600	27.798.678,13	4,65
PayPal Holdings Inc. Reg. Shares DL 0,0001						35.000	5.837.980,99	0,98
Procter & Gamble Co., The Reg. Shares o.N.						0	13.267.541,87	2,22
Progressive Corp. Registered Shares DL 1						19.500	20.189.406,97	3,37
Regeneron Pharmaceuticals Inc. R. Shs DL 0,001						5.100	22.742.502,49	3,80
Ross Stores Inc. Registered Shares DL 0,01						6.400	14.421.628,79	2,41
Skyworks Solutions Inc. Reg. Shares DL 0,25						0	11.196.197,37	1,87
Taiwan Semiconduct.Manufact.Co Reg.Shs (Spons.ADRs)/5 TA 10						104,000	9.416.025,35	1,57
Trimble Inc. Registered Shares o.N.						53,200	10.500.316,89	1,76

ACATIS AKTIEN GLOBAL FONDS

Vermögensaufstellung zum 31.12.2023 Gattungsbezeichnung	Kurswert in EUR	%-Anteil am Fonds- vermögen
Bankguthaben, nicht verbrieft Geldmarktinstrumente und Geldmarktfonds	4.845.224,91	0,81
Bankguthaben	4.845.224,91	0,81
EUR-Guthaben bei:		
Hauck Aufhäuser Lampe Privatbank AG	4.845.224,91	0,81
Sonstige Vermögensgegenstände	868.735,06	0,15
Dividendenansprüche	257.297,58	0,04
Quellensteueransprüche	611.437,48	0,10
Sonstige Verbindlichkeiten	./1.624.046,40	./0,27
Verwaltungsvergütung	./1.453.962,54	./0,24
Verwahrstellenvergütung	./156.324,41	./0,03
Prüfungskosten	./12.963,89	0,00
Veröffentlichungskosten	./795,56	0,00
Fondsvermögen	598.284.507,57	100,00³⁾

ACATIS AKTIEN GLOBAL FONDS Anteilklasse A

Anzahl der Anteile	Stück	497,47
Anteilwert/Rücknahmepreis	EUR	522,34
Ausgabepreis	EUR	605,773

ACATIS AKTIEN GLOBAL FONDS Anteilklasse B (Inst.)

Anzahl der Anteile	Stück	5.985
Anteilwert/Rücknahmepreis	EUR	33.786,52
Ausgabepreis	EUR	34.124,39

ACATIS AKTIEN GLOBAL FONDS Anteilklasse C (Inst.)

Anzahl der Anteile	Stück	210
Anteilwert/Rücknahmepreis	EUR	32.684,77
Ausgabepreis	EUR	33.011,62

ACATIS AKTIEN GLOBAL FONDS Anteilklasse D

Anzahl der Anteile	Stück	1.030
Anteilwert/Rücknahmepreis	CHF	25.623,15
Ausgabepreis	CHF	25.879,38

ACATIS AKTIEN GLOBAL FONDS Anteilklasse E

Anzahl der Anteile	Stück	57.290
Anteilwert/Rücknahmepreis	EUR	1.037,71
Ausgabepreis	EUR	1.037,71

Wertpapierkurse bzw. Marktsätze

Die Vermögensgegenstände des Sondervermögens sind auf Grundlage der zuletzt festgestellten Kurse/Marktsätze bewertet.

Devisenkurse (in Mengennotiz)

Australische Dollar	AUD	1 EUR = 1,6183000	Japanischer Yen	JPY	1 EUR = 155,6903000
Schweizer Franken	CHF	1 EUR = 0,9294000	Schwedische Kronen	SEK	1 EUR = 11,1312000
Dänische Kronen	DKK	1 EUR = 7,4544000	US-Dollar	USD	1 EUR = 1,1045000
Hongkong Dollar	HKD	1 EUR = 8,6243000			

Marktschlüssel

OTC = Over-the-Counter

³⁾ Durch Rundung der Prozentanteile bei der Berechnung können geringfügige Rundungsdifferenzen entstanden sein.

ACATIS AKTIEN GLOBAL FONDS

Während des Berichtszeitraumes abgeschlossene Geschäfte, soweit sie nicht mehr in der Vermögensaufstellung erscheinen:

Käufe und Verkäufe in Wertpapieren, Investmentanteilen und Schuldscheindarlehen (Marktzuordnung zum Berichtsstichtag):

Gattungsbezeichnung	ISIN	Käufe / Zugänge Stück	Verkäufe / Abgänge Stück
Börsengehandelte Wertpapiere			
Aktien			
Coinbase Global Inc. Reg. Shares Cl.A DL 0,00001	US19260Q1076	0	55.000
Garmin Ltd. Namens-Aktien SF 0,10	CH0114405324	0	105.000
Intl Flavors & Fragrances Inc. Registered Shares DL 0,125	US4595061015	0	80.000
ProSiebenSat.1 Media SE Namens-Aktien o.N.	DE000PSM7770	0	500.000
ServiceNow Inc. Registered Shares DL 0,001	US81762P1021	0	23.800
Techtronic Industries Co. Ltd. Reg.Subdivided Shares o.N.	HK0669013440	0	580.000
Nichtnotierte Wertpapiere			
Aktien			
Novo-Nordisk AS Navne-Aktier B DK 0,20	DK0060534915	0	208.522

Derivate (In Opening-Transaktionen umgesetzte Optionsprämien bzw. Volumen der Optionsgeschäfte, bei Optionsscheinen Angabe der Käufe und Verkäufe)

Volumen in 1.000

Terminkontrakte

Devisenterminkontrakte (Verkauf)

Verkauf von Devisen auf Termin:

CHF/EUR	CHF	132.898
---------	-----	---------

Devisenterminkontrakte (Kauf)

Kauf von Devisen auf Termin:

CHF/EUR	CHF	99.643
---------	-----	--------

Die Gesellschaft sorgt dafür, dass eine unangemessene Beeinträchtigung von Anlegerinteressen durch Transaktionskosten vermieden wird, indem unter Berücksichtigung der Anlageziele dieses Sondervermögens ein Schwellenwert für die Transaktionskosten, bezogen auf das durchschnittliche Fondsvolumen, sowie für eine Portfolioumschlagsrate festgelegt wurde. Die Gesellschaft überwacht die Einhaltung der Schwellenwerte und ergreift im Falle des Überschreitens weitere Maßnahmen.

ACATIS AKTIEN GLOBAL FONDS

ACATIS AKTIEN GLOBAL FONDS Anteilklasse A

Ertrags- und Aufwandsrechnung (inkl. Ertragsausgleich) für den Zeitraum vom 1.1.2023 bis 31.12.2023	EUR	insgesamt EUR	je Anteil EUR
I. Erträge			
1. Dividenden inländischer Aussteller (vor Körperschaft-/Kapitalertragsteuer)		354.002,88	0,58
2. Dividenden ausländischer Aussteller (vor Quellensteuer)		2.963.047,03	4,89
3. Zinsen aus inländischen Wertpapieren		0,00	0,00
4. Zinsen aus ausländischen Wertpapieren (vor Quellensteuer)		./25.850,00	./0,04
5. Zinsen aus Liquiditätsanlagen im Inland		113.972,05	0,19
6. Zinsen aus Liquiditätsanlagen im Ausland (vor Quellensteuer)		0,00	0,00
7. Erträge aus Investmentanteilen		0,00	0,00
8. Erträge aus Wertpapier- Darlehen- und -Pensionsgeschäften		0,00	0,00
9. Abzug inländischer Körperschaft-/Kapitalertragsteuer		./53.100,39	./0,09
10. Abzug ausländischer Quellensteuer		./539.533,64	./0,89
11. Sonstige Erträge		2.574.099,44	4,25
Summe der Erträge		<u>5.386.637,36</u>	<u>8,89</u>
II. Aufwendungen			
1. Zinsen aus Kreditaufnahmen		./208,21	0,00
2. Verwaltungsvergütung		./3.784.397,79	./6,26
– Verwaltungsvergütung	./3.784.397,79		
– Beratungsvergütung	0,00		
– Asset-Management-Gebühr	0,00		
3. Verwahrstellenvergütung		./336.067,46	./0,55
4. Prüfungs- und Veröffentlichungskosten		./9.072,38	./0,01
5. Sonstige Aufwendungen		./123.725,88	./0,20
– Depotgebühren	./98.047,22		
– Ausgleich ordentlicher Aufwand	419,05		
– Sonstige Kosten	./26.097,71		
Summe der Aufwendungen		<u>./4.253.471,73</u>	<u>./7,02</u>
III. Ordentlicher Nettoertrag		<u>1.133.165,63</u>	<u>1,87</u>
IV. Veräußerungsgeschäfte			
1. Realisierte Gewinne		13.293.143,38	21,94
2. Realisierte Verluste		./16.083.732,12	./26,55
Ergebnis aus Veräußerungsgeschäften		<u>./2.790.588,74</u>	<u>./4,61</u>
V. Realisiertes Ergebnis des Geschäftsjahres			
1. Nettoveränderung der nicht realisierten Gewinne		./1.657.423,11	./2,74
2. Nettoveränderung der nicht realisierten Verluste		36.446.884,55	60,17
		12.291.819,18	20,29
VI. Nicht realisiertes Ergebnis des Geschäftsjahres		<u>48.738.703,73</u>	<u>80,46</u>
VII. Ergebnis des Geschäftsjahres		<u>47.081.280,62</u>	<u>77,72</u>

Entwicklung des Sondervermögens 2023	EUR	EUR
I. Wert des Sondervermögens am Beginn des Geschäftsjahres		267.162.834,52
1. Ausschüttung für das Vorjahr/Steuerabschlag für das Vorjahr		0,00
2. Zwischenausschüttungen		0,00
3. Mittelzufluss / -abfluss (netto)		./13.012.752,63
a) Mittelzuflüsse aus Anteilschein-Verkäufen	26.277.512,83	
b) Mittelabflüsse aus Anteilschein-Rücknahmen	./39.290.265,46	
4. Ertragsausgleich/Aufwandsausgleich		123.681,47
5. Ergebnis des Geschäftsjahres		47.081.280,62
davon nicht realisierte Gewinne	36.446.884,55	
davon nicht realisierte Verluste	12.291.819,18	
II. Wert des Sondervermögens am Ende des Geschäftsjahres		<u>301.355.043,98</u>

ACATIS AKTIEN GLOBAL FONDS

ACATIS AKTIEN GLOBAL FONDS Anteilklasse A

Verwendung der Erträge des Sondervermögens Berechnung der Wiederanlage insgesamt und je Anteil

	insgesamt EUR	je Anteil EUR
I. Für die Wiederanlage verfügbar		
1. Realisiertes Ergebnis des Geschäftsjahres	./1.657.423,11	./2,74
2. Zuführung aus dem Sondervermögen	1.657.423,11	2,74
3. Steuerabschlag für das Geschäftsjahr	0,00	0,00
	0,00	0,00
II. Wiederanlage	0,00	0,00

Vergleichende Übersicht über die letzten drei Geschäftsjahre

Geschäftsjahr	umlaufende Anteile am Geschäftsjahresende Stück	Fondsvermögen am Geschäftsjahresende EUR	Anteilwert am Geschäftsjahresende EUR
2020	477.419	190.697.146,31	399,43
2021	619.375	337.340.809,82	544,65
2022	634.780	267.162.834,52	420,87
2023	605.773	301.355.043,98	497,47

ACATIS AKTIEN GLOBAL FONDS

ACATIS AKTIEN GLOBAL FONDS Anteilkl. B (Inst.)

Ertrags- und Aufwandsrechnung (inkl. Ertragsausgleich) für den Zeitraum vom 1.1.2023 bis 31.12.2023	EUR	insgesamt EUR	je Anteil EUR
I. Erträge			
1. Dividenden inländischer Aussteller (vor Körperschaft-/Kapitalertragsteuer)		236.470,37	39,51
2. Dividenden ausländischer Aussteller (vor Quellensteuer)		1.981.987,70	331,14
3. Zinsen aus inländischen Wertpapieren		0,00	0,00
4. Zinsen aus ausländischen Wertpapieren (vor Quellensteuer)		./17.263,43	./2,88
5. Zinsen aus Liquiditätsanlagen im Inland		76.231,86	12,74
6. Zinsen aus Liquiditätsanlagen im Ausland (vor Quellensteuer)		0,00	0,00
7. Erträge aus Investmentanteilen		0,00	0,00
8. Erträge aus Wertpapier- Darlehen- und -Pensionsgeschäften		0,00	0,00
9. Abzug inländischer Körperschaft-/Kapitalertragsteuer		./35.470,53	./5,93
10. Abzug ausländischer Quellensteuer		./360.935,94	./60,30
11. Sonstige Erträge		918.794,27	153,51
Summe der Erträge		<u>2.799.814,29</u>	<u>467,79</u>
II. Aufwendungen			
1. Zinsen aus Kreditaufnahmen		./150,34	./0,03
2. Verwaltungsvergütung		./1.432.288,66	./239,31
– Verwaltungsvergütung	./1.432.288,66		
– Beratungsvergütung	0,00		
– Asset-Management-Gebühr	0,00		
3. Verwahrstellenvergütung		./203.925,86	./34,07
4. Prüfungs- und Veröffentlichungskosten		./6.418,99	./1,07
5. Sonstige Aufwendungen		./97.990,40	./16,37
– Depotgebühren	./72.051,92		
– Ausgleich ordentlicher Aufwand	./6.932,55		
– Sonstige Kosten	./19.005,94		
Summe der Aufwendungen		<u>./1.740.774,26</u>	<u>./290,85</u>
III. Ordentlicher Nettoertrag		<u>1.059.040,03</u>	<u>176,94</u>
IV. Veräußerungsgeschäfte			
1. Realisierte Gewinne		8.878.924,62	1.483,47
2. Realisierte Verluste		./10.754.633,35	./1.796,86
Ergebnis aus Veräußerungsgeschäften		<u>./1.875.708,73</u>	<u>./313,39</u>
V. Realisiertes Ergebnis des Geschäftsjahres			
1. Nettoveränderung der nicht realisierten Gewinne		./816.668,70	./136,45
2. Nettoveränderung der nicht realisierten Verluste		14.969.873,60	2.501,13
		19.517.952,71	3.261,02
VI. Nicht realisiertes Ergebnis des Geschäftsjahres		<u>34.487.826,31</u>	<u>5.762,15</u>
VII. Ergebnis des Geschäftsjahres		<u>33.671.157,61</u>	<u>5.625,70</u>

Entwicklung des Sondervermögens 2023	EUR	EUR
I. Wert des Sondervermögens am Beginn des Geschäftsjahres		
1. Ausschüttung für das Vorjahr/Steuerabschlag für das Vorjahr		208.009.845,45
2. Zwischenausschüttungen		0,00
3. Mittelzufluss / -abfluss (netto)		0,00
a) Mittelzuflüsse aus Anteilschein-Verkäufen	13.518.956,48	
b) Mittelabflüsse aus Anteilschein-Rücknahmen	./53.529.699,18	./40.010.742,70
4. Ertragsausgleich/Aufwandsausgleich		550.083,98
5. Ergebnis des Geschäftsjahres		33.671.157,61
davon nicht realisierte Gewinne	14.969.873,60	
davon nicht realisierte Verluste	19.517.952,71	
II. Wert des Sondervermögens am Ende des Geschäftsjahres		<u>202.220.344,35</u>

ACATIS AKTIEN GLOBAL FONDS

ACATIS AKTIEN GLOBAL FONDS Anteilkl. B (Inst.)

Verwendung der Erträge des Sondervermögens Berechnung der Wiederanlage insgesamt und je Anteil

	insgesamt EUR	je Anteil EUR
I. Für die Wiederanlage verfügbar		
1. Realisiertes Ergebnis des Geschäftsjahres	./816.668,70	./136,45
2. Zuführung aus dem Sondervermögen	816.668,70	136,45
3. Steuerabschlag für das Geschäftsjahr	0,00	0,00
	0,00	0,00
II. Wiederanlage	0,00	0,00

Vergleichende Übersicht über die letzten drei Geschäftsjahre

Geschäftsjahr	umlaufende Anteile am Geschäftsjahresende Stück	Fondsvermögen am Geschäftsjahresende EUR	Anteilwert am Geschäftsjahresende EUR
2020	7.594	203.411.695,24	26.785,79
2021	8.522	312.778.194,64	36.704,41
2022	7.287	208.009.845,45	28.547,03
2023	5.985	202.220.344,35	33.786,52

ACATIS AKTIEN GLOBAL FONDS

ACATIS AKTIEN GLOBAL FONDS Anteilkl. C (Inst.)

Ertrags- und Aufwandsrechnung (inkl. Ertragsausgleich) für den Zeitraum vom 1.1.2023 bis 31.12.2023	EUR	insgesamt EUR	je Anteil EUR
I. Erträge			
1. Dividenden inländischer Aussteller (vor Körperschaft-/Kapitalertragsteuer)		8.023,24	38,23
2. Dividenden ausländischer Aussteller (vor Quellensteuer)		67.241,02	320,38
3. Zinsen aus inländischen Wertpapieren		0,00	0,00
4. Zinsen aus ausländischen Wertpapieren (vor Quellensteuer)		./585,48	./2,79
5. Zinsen aus Liquiditätsanlagen im Inland		2.586,04	12,32
6. Zinsen aus Liquiditätsanlagen im Ausland (vor Quellensteuer)		0,00	0,00
7. Erträge aus Investmentanteilen		0,00	0,00
8. Erträge aus Wertpapier- Darlehen- und -Pensionsgeschäften		0,00	0,00
9. Abzug inländischer Körperschaft-/Kapitalertragsteuer		./1.203,49	./5,73
10. Abzug ausländischer Quellensteuer		./12.245,62	./58,35
11. Sonstige Erträge		15.656,70	74,60
Summe der Erträge		<u>79.472,43</u>	<u>378,66</u>
II. Aufwendungen			
1. Zinsen aus Kreditaufnahmen		./3,57	./0,02
2. Verwaltungsvergütung		./36.575,21	./174,27
– Verwaltungsvergütung	./36.575,21		
– Beratungsvergütung	0,00		
– Asset-Management-Gebühr	0,00		
3. Verwahrstellenvergütung		./5.193,05	./24,74
4. Prüfungs- und Veröffentlichungskosten		./166,53	./0,79
5. Sonstige Aufwendungen		./5.129,96	./24,44
– Depotgebühren	./1.706,24		
– Ausgleich ordentlicher Aufwand	./2.973,93		
– Sonstige Kosten	./449,79		
Summe der Aufwendungen		<u>./47.068,33</u>	<u>./224,26</u>
III. Ordentlicher Nettoertrag		<u>32.404,10</u>	<u>154,40</u>
IV. Veräußerungsgeschäfte			
1. Realisierte Gewinne		301.278,51	1.435,51
2. Realisierte Verluste		./364.813,19	./1.738,23
Ergebnis aus Veräußerungsgeschäften		<u>./63.534,67</u>	<u>./302,72</u>
V. Realisiertes Ergebnis des Geschäftsjahres			
1. Nettoveränderung der nicht realisierten Gewinne		./31.130,58	./148,32
2. Nettoveränderung der nicht realisierten Verluste		287.075,12	1.367,83
		636.294,41	3.031,76
VI. Nicht realisiertes Ergebnis des Geschäftsjahres		<u>923.369,53</u>	<u>4.399,59</u>
VII. Ergebnis des Geschäftsjahres		<u>892.238,95</u>	<u>4.251,27</u>

Entwicklung des Sondervermögens 2023	EUR	EUR
I. Wert des Sondervermögens am Beginn des Geschäftsjahres		
1. Ausschüttung für das Vorjahr/Steuerabschlag für das Vorjahr		3.960.077,13
2. Zwischenausschüttungen		./7.691,36
3. Mittelzufluss / -abfluss (netto)		0,00
a) Mittelzuflüsse aus Anteilschein-Verkäufen	2.400.743,17	2.029.351,55
b) Mittelabflüsse aus Anteilschein-Rücknahmen	./371.391,62	
4. Ertragsausgleich/Aufwandsausgleich		./14.227,22
5. Ergebnis des Geschäftsjahres		892.238,95
davon nicht realisierte Gewinne	287.075,12	
davon nicht realisierte Verluste	636.294,41	
II. Wert des Sondervermögens am Ende des Geschäftsjahres		<u>6.859.749,05</u>

ACATIS AKTIEN GLOBAL FONDS

ACATIS AKTIEN GLOBAL FONDS Anteilkl. C (Inst.)

Verwendung der Erträge des Sondervermögens

Berechnung der Ausschüttung insgesamt und je Anteil

	EUR	insgesamt EUR	je Anteil EUR
I. Für die Ausschüttung verfügbar		1.205.107,65	5.742,00
1. Vortrag aus Vorjahr		871.425,68	4.152,09
2. Realisiertes Ergebnis des Geschäftsjahres		./31.130,58	./148,32
3. Zuführung aus dem Sondervermögen ^{*)}		364.812,54	1.738,23
II. Nicht für die Ausschüttung verwendet		1.094.784,23	5.216,34
1. Der Wiederanlage zugeführt		65.821,88	313,62
2. Vortrag auf neue Rechnung		1.028.962,35	4.902,72
III. Gesamtausschüttung		110.323,42	525,66
1. Zwischenausschüttung		0,00	0,00
2. Endausschüttung		110.323,42	525,66

Vergleichende Übersicht über die letzten drei Geschäftsjahre

Geschäftsjahr	umlaufende Anteile am Geschäftsjahresende Stück	Fondsvermögen am Geschäftsjahresende EUR	Anteilwert am Geschäftsjahresende EUR
2020	190	4.934.911,71	25.998,94
2021	221	7.869.286,43	35.590,72
2022	143	3.960.077,13	27.680,65
2023	210	6.859.749,05	32.684,77

^{*)} Die Zuführung aus dem Sondervermögen resultiert aus der Berücksichtigung von realisierten Verlusten und beruht auf der Annahme einer nach den Anlagebedingungen maximalen Ausschüttung.

ACATIS AKTIEN GLOBAL FONDS

ACATIS AKTIEN GLOBAL FONDS Anteilklasse D

Ertrags- und Aufwandsrechnung (inkl. Ertragsausgleich) für den Zeitraum vom 1.1.2023 bis 31.12.2023	CHF	insgesamt CHF	je Anteil CHF
I. Erträge			
1. Dividenden inländischer Aussteller (vor Körperschaft-/Kapitalertragsteuer)		30.983,96	30,08
2. Dividenden ausländischer Aussteller (vor Quellensteuer)		261.088,24	253,45
3. Zinsen aus inländischen Wertpapieren		0,00	0,00
4. Zinsen aus ausländischen Wertpapieren (vor Quellensteuer)		./2.299,65	./2,23
5. Zinsen aus Liquiditätsanlagen im Inland		10.022,35	9,73
6. Zinsen aus Liquiditätsanlagen im Ausland (vor Quellensteuer)		0,00	0,00
7. Erträge aus Investmentanteilen		0,00	0,00
8. Erträge aus Wertpapier- Darlehen- und -Pensionsgeschäften		0,00	0,00
9. Abzug inländischer Körperschaft-/Kapitalertragsteuer		./4.647,59	./4,51
10. Abzug ausländischer Quellensteuer		./47.631,63	./46,24
11. Sonstige Erträge		466,09	0,45
Summe der Erträge		247.981,78	240,73
	<i>in EUR</i>	<i>266.819,21</i>	
II. Aufwendungen			
1. Zinsen aus Kreditaufnahmen		./24,18	./0,02
2. Verwaltungsvergütung		./231.144,95	./224,39
– Verwaltungsvergütung	./231.144,95		
– Beratungsvergütung	0,00		
– Asset-Management-Gebühr	0,00		
3. Verwahrstellenvergütung		./31.353,87	./30,44
4. Prüfungs- und Veröffentlichungskosten		./992,97	./0,96
5. Sonstige Aufwendungen		43.597,06	42,32
– Depotgebühren	./11.585,26		
– Ausgleich ordentlicher Aufwand	58.237,00		
– Sonstige Kosten	./3.054,69		
Summe der Aufwendungen		./219.918,91	./213,49
	<i>in EUR</i>	<i>./236.624,61</i>	
III. Ordentlicher Nettoertrag			
		28.062,86	27,24
	<i>in EUR</i>	<i>30.194,60</i>	
IV. Veräußerungsgeschäfte			
1. Realisierte Gewinne		2.240.060,52	2.174,64
2. Realisierte Verluste		./1.883.330,79	./1.828,33
Ergebnis aus Veräußerungsgeschäften		356.729,73	346,31
	<i>in EUR</i>	<i>383.827,99</i>	
V. Realisiertes Ergebnis des Geschäftsjahres			
		384.792,59	373,55
	<i>in EUR</i>	<i>414.022,58</i>	
1. Nettoveränderung der nicht realisierten Gewinne		2.193.025,56	2.128,98
2. Nettoveränderung der nicht realisierten Verluste		1.760.098,69	1.708,69
VI. Nicht realisiertes Ergebnis des Geschäftsjahres			
		3.953.124,25	3.837,67
	<i>in EUR</i>	<i>4.253.415,38</i>	
VII. Ergebnis des Geschäftsjahres			
		4.337.916,84	4.211,22
	<i>in EUR</i>	<i>4.667.437,96</i>	

Entwicklung des Sondervermögens 2023

	CHF	CHF
I. Wert des Sondervermögens am Beginn des Geschäftsjahres		33.902.263,35
1. Ausschüttung für das Vorjahr/Steuerabschlag für das Vorjahr		0,00
2. Zwischenausschüttungen		0,00
3. Mittelzufluss (netto)		./11.858.293,45
a) Mittelzuflüsse aus Anteilschein-Verkäufen	2.071.271,63	
b) Mittelabflüsse aus Anteilschein-Rücknahmen	./13.929.565,08	
4. Ertragsausgleich/Aufwandsausgleich		12.135,64
5. Ergebnis des Geschäftsjahres		4.337.916,84
davon nicht realisierte Gewinne	2.193.025,56	
davon nicht realisierte Verluste	1.760.098,69	
II. Wert des Sondervermögens am Ende des Geschäftsjahres		26.394.022,38
	<i>in EUR</i>	<i>28.398.991,16</i>

ACATIS AKTIEN GLOBAL FONDS

ACATIS AKTIEN GLOBAL FONDS Anteilklasse D

Verwendung der Erträge des Sondervermögens Berechnung der Wiederanlage insgesamt und je Anteil

	insgesamt CHF	je Anteil CHF
I. Für die Wiederanlage verfügbar		
1. Realisiertes Ergebnis des Geschäftsjahres	384.792,59	373,55
2. Zuführung aus dem Sondervermögen	0,00	0,00
3. Steuerabschlag für das Geschäftsjahr	0,00	0,00
	384.792,59	373,55
II. Wiederanlage	384.792,59	373,55
<i>in EUR</i>	<i>414.022,58</i>	

Vergleichende Übersicht über die letzten drei Geschäftsjahre

Geschäftsjahr	umlaufende Anteile am Geschäftsjahresende Stück	Fondsvermögen am Geschäftsjahresende CHF	Anteilwert am Geschäftsjahresende CHF
2020	1.562	32.816.916,60	21.013,67
2021	1.737	49.767.917,26	28.648,55
2022	1.529	33.902.263,35	22.174,85
2023	1.030	26.394.022,38	25.623,15

ACATIS AKTIEN GLOBAL FONDS

ACATIS AKTIEN GLOBAL FONDS Anteilklasse E

Ertrags- und Aufwandsrechnung (inkl. Ertragsausgleich) für den Zeitraum vom 1.1.2023 bis zum 31.12.2023	EUR	insgesamt EUR	je Anteil EUR
I. Erträge			
1. Dividenden inländischer Aussteller (vor Körperschaft-/Kapitalertragsteuer)		69.493,72	1,21
2. Dividenden ausländischer Aussteller (vor Quellensteuer)		582.885,50	10,17
3. Zinsen aus inländischen Wertpapieren		0,00	0,00
4. Zinsen aus ausländischen Wertpapieren (vor Quellensteuer)		./5.071,47	./0,09
5. Zinsen aus Liquiditätsanlagen im Inland		22.403,95	0,39
6. Zinsen aus Liquiditätsanlagen im Ausland (vor Quellensteuer)		0,00	0,00
7. Erträge aus Investmentanteilen		0,00	0,00
8. Erträge aus Wertpapier- Darlehen- und -Pensionsgeschäften		0,00	0,00
9. Abzug inländischer Körperschaft-/Kapitalertragsteuer		./10.424,05	./0,18
10. Abzug ausländischer Quellensteuer		./106.158,89	./1,85
11. Sonstige Erträge		0,00	0,00
Summe der Erträge		553.128,76	9,65
II. Aufwendungen			
1. Zinsen aus Kreditaufnahmen		./39,66	0,00
2. Verwaltungsvergütung		./337.663,86	./5,89
– Verwaltungsvergütung	./337.663,86		
– Beratungsvergütung	0,00		
– Asset-Management-Gebühr	0,00		
3. Verwahrstellenvergütung		./55.007,50	./0,96
4. Prüfungs- und Veröffentlichungskosten		./1.748,54	./0,03
5. Sonstige Aufwendungen		./26.546,03	./0,46
– Depotgebühren	./18.771,52		
– Ausgleich ordentlicher Aufwand	./2.784,54		
– Sonstige Kosten	./4.989,96		
Summe der Aufwendungen		./421.005,59	./7,34
III. Ordentlicher Nettoertrag		132.123,17	2,31
IV. Veräußerungsgeschäfte			
1. Realisierte Gewinne		2.610.084,31	45,56
2. Realisierte Verluste		./3.161.816,74	./55,19
Ergebnis aus Veräußerungsgeschäften		./551.732,43	./9,63
V. Realisiertes Ergebnis des Geschäftsjahres			
1. Nettoveränderung der nicht realisierten Gewinne		./419.609,26	./7,32
2. Nettoveränderung der nicht realisierten Verluste		16.766.565,99	292,66
		./7.343.294,51	./128,18
VI. Nicht realisiertes Ergebnis des Geschäftsjahres		9.423.271,48	164,48
VII. Ergebnis des Geschäftsjahres		9.003.662,22	157,16
Entwicklung des Sondervermögens 2023		EUR	EUR
I. Wert des Sondervermögens am Beginn des Geschäftsjahres			
1. Ausschüttung für das Vorjahr/Steuerabschlag für das Vorjahr			49.618.199,51
2. Zwischenausschüttungen			0,00
3. Mittelzufluss / -abfluss (netto)			0,00
a) Mittelzuflüsse aus Anteilschein-Verkäufen		851.586,20	851.586,20
b) Mittelabflüsse aus Anteilschein-Rücknahmen		0,00	
4. Ertragsausgleich/Aufwandsausgleich			./23.068,91
5. Ergebnis des Geschäftsjahres			9.003.662,22
davon nicht realisierte Gewinne		16.766.565,99	
davon nicht realisierte Verluste		./7.343.294,51	
II. Wert des Sondervermögens am Ende des Geschäftsjahres			59.450.379,02

ACATIS AKTIEN GLOBAL FONDS

ACATIS AKTIEN GLOBAL FONDS Anteilklasse E

Verwendung der Erträge des Sondervermögens Berechnung der Wiederanlage insgesamt und je Anteil

	insgesamt EUR	je Anteil EUR
I. Für die Wiederanlage verfügbar		
1. Realisiertes Ergebnis des Geschäftsjahres	./419.609,26	./7,32
2. Zuführung aus dem Sondervermögen	419.609,26	7,32
3. Steuerabschlag für das Geschäftsjahres	0,00	0,00
	0,00	0,00
II. Wiederanlage	0,00	0,00

Vergleichende Übersicht seit Auflegung

Geschäftsjahr	umlaufende Anteile am Geschäftsjahresende Stück	Fondsvermögen am Geschäftsjahresende EUR	Anteilwert am Geschäftsjahresende EUR
2022 (Auflagedatum 28.2.2022)	56.400	49.618.199,51	879,76
2023	57.290	59.450.379,02	1.037,71

ACATIS AKTIEN GLOBAL FONDS

Ertrags- und Aufwandsrechnung (inkl. Ertragsausgleich) für den Zeitraum vom 1.1.2023 bis 31.12.2023

	EUR	insgesamt EUR
I. Erträge		
1. Dividenden inländischer Aussteller (vor Körperschaft-/Kapitalertragsteuer)		701.327,80
2. Dividenden ausländischer Aussteller (vor Quellensteuer)		5.876.082,53
3. Zinsen aus inländischen Wertpapieren		0,00
4. Zinsen aus ausländischen Wertpapieren (vor Quellensteuer)		./51.244,72
5. Zinsen aus Liquiditätsanlagen im Inland		225.977,58
6. Zinsen aus Liquiditätsanlagen im Ausland (vor Quellensteuer)		0,00
7. Erträge aus Investmentanteilen		0,00
8. Erträge aus Wertpapier- Darlehen- und -Pensionsgeschäften		0,00
9. Abzug inländischer Körperschaft-/Kapitalertragsteuer		./105.199,09
10. Abzug ausländischer Quellensteuer		./1.070.123,97
11. Sonstige Erträge		3.509.051,91
Summe der Erträge		9.085.872,05
II. Aufwendungen		
1. Zinsen aus Kreditaufnahmen		./427,80
2. Verwaltungsvergütung		./5.839.628,94
– Verwaltungsvergütung	./5.839.628,94	
– Beratungsvergütung	0,00	
– Asset-Management-Gebühr	0,00	
3. Verwahrstellenvergütung		./633.929,48
4. Prüfungs- und Veröffentlichungskosten		./18.474,84
5. Sonstige Aufwendungen		./206.483,45
– Depotgebühren	./203.042,21	
– Ausgleich ordentlicher Aufwand	50.388,89	
– Sonstige Kosten	./53.830,13	
Summe der Aufwendungen		./6.698.944,52
III. Ordentlicher Nettoertrag		2.386.927,53
IV. Veräußerungsgeschäfte		
1. Realisierte Gewinne		27.493.653,03
2. Realisierte Verluste		./32.391.389,62
Ergebnis aus Veräußerungsgeschäften		./4.897.736,58
V. Realisiertes Ergebnis des Geschäftsjahres		
1. Nettoveränderung der nicht realisierten Gewinne		70.830.013,59
2. Nettoveränderung der nicht realisierten Verluste		26.996.572,83
VI. Nicht realisiertes Ergebnis des Geschäftsjahres		97.826.586,43
VII. Ergebnis des Geschäftsjahres		95.315.777,36
Entwicklung des Sondervermögens 2023		
I. Wert des Sondervermögens am Beginn des Geschäftsjahres		
1. Ausschüttung für das Vorjahr/Steuerabschlag für das Vorjahr		./7.691,36
2. Zwischenausschüttungen		0,00
3. Mittelzufluss (netto)		./62.901.642,42
a) Mittelzuflüsse aus Anteilschein-Verkäufen	45.277.410,29	
b) Mittelabflüsse aus Anteilschein-Rücknahmen	./108.179.052,71	
4. Ertragsausgleich/Aufwandsausgleich		649.526,82
5. Ergebnis des Geschäftsjahres		95.315.777,36
davon nicht realisierte Gewinne	70.830.013,59	
davon nicht realisierte Verluste	26.996.572,83	
II. Wert des Sondervermögens am Ende des Geschäftsjahres		598.284.507,57

ACATIS AKTIEN GLOBAL FONDS

Anteilklassenmerkmale im Überblick	Mindest- anlagesumme in Währung	Ausgabeaufschlag bis zu 5,000 %, derzeit	Verwaltungsvergütung bis zu 1,350% p.a., derzeit	Ertragsverwendung	Währung
Anteilklassen in EUR					
ACATIS AKTIEN GLOBAL FONDS Anteilklasse A	keine	5,000 %	1,350%	Thesaurierung	EUR
ACATIS AKTIEN GLOBAL FONDS Anteilkl. B (Inst.)	keine	1,000 %	0,715%	Thesaurierung	EUR
ACATIS AKTIEN GLOBAL FONDS Anteilkl. C (Inst.)	keine	1,000%	0,715%	Ausschüttung ohne Zwischenausschüttung	EUR
ACATIS AKTIEN GLOBAL FONDS Anteilklasse D	keine	1,000%	0,745%	Thesaurierung	CHF
ACATIS AKTIEN GLOBAL FONDS Anteilklasse E	EUR 50.000.000	0,000%	0,620%	Thesaurierung	EUR

Anhang gem. § 7 Nr. 9 KARBV

Angaben nach der Derivateverordnung

das durch Derivate erzielte zugrunde liegende Exposure EUR 27.581.621,81

die Vertragspartner der Derivate-Geschäfte

Hauck Aufhäuser Lampe Privatbank AG (Broker) DE

Bestand der Wertpapiere am Fondsvermögen (in %)	99,26
Bestand der Derivate am Fondsvermögen (in %)	0,06

Bei der Ermittlung der Auslastung der Marktrisikoobergrenze für diesen Fonds wendet die Gesellschaft seit 18.12.2006 den qualifizierten Ansatz im Sinne der Derivate-Verordnung anhand eines Vergleichsvermögens an. Die Value-at-Risk-Kennzahlen wurden auf Basis der Methode der historischen Simulation mit den Parametern 99% Konfidenzniveau und 1 Tag Haltedauerunter Verwendung eines effektiven, historischen Beobachtungszeitraums von einem Jahr berechnet. Unter dem Marktrisiko versteht man das Risiko, das sich aus der ungünstigen Entwicklung von Marktpreisen für das Sondervermögen ergibt.

Potenzieller Risikobetrag für das Marktrisiko gem. § 37 Abs. 4 DerivateV

kleinster potenzieller Risikobetrag	1,67%
größter potenzieller Risikobetrag	3,37%
durchschnittlicher potenzieller Risikobetrag	2,70%

Im Geschäftsjahr erreichte durchschnittliche Hebelwirkung durch Derivategeschäfte: 0,99

Zusammensetzung des Vergleichsvermögens zum Berichtsstichtag

MSCI World Net Return (EUR) (ID: XFI000000202 | BB: MSDEWIN) 100,00%

Sonstige Angaben

ACATIS AKTIEN GLOBAL FONDS Anteilklasse A

Anteilwert	497,47
Ausgabepreis	522,34
Rücknahmepreis	497,47
Anzahl Anteile	Stück 605.773

ACATIS AKTIEN GLOBAL FONDS Anteilklasse B (Inst.)

Anteilwert	33.786,52
Ausgabepreis	34.124,39
Rücknahmepreis	33.786,52
Anzahl Anteile	Stück 5.985

ACATIS AKTIEN GLOBAL FONDS Anteilkl. C (Inst.)

Anteilwert	32.684,77
Ausgabepreis	33.011,62
Rücknahmepreis	32.684,77
Anzahl Anteile	Stück 210

ACATIS AKTIEN GLOBAL FONDS Anteilklasse D

Anteilwert	CHF 25.623,15
Ausgabepreis	CHF 25.879,38
Rücknahmepreis	CHF 25.623,15
Anzahl Anteile	Stück 1.030

ACATIS AKTIEN GLOBAL FONDS Anteilklasse E

Anteilwert	1.037,71
Ausgabepreis	1.037,71
Rücknahmepreis	1.037,71
Anzahl Anteile	Stück 57.290

Angabe zu den Verfahren zur Bewertung der Vermögensgegenstände

Bewertung

Die nachfolgend dargestellten Verfahren zur Bewertung der Vermögensgegenstände decken eventuelle aus der Covid-19 Pandemie resultierenden Marktauswirkungen ab. Darüber hinausgehende Bewertungsanpassungen waren nicht erforderlich.

Für Devisen, Aktien, Anleihen und Derivate, die zum Handel an einer Börse oder an einem anderen organisierten Markt zugelassen oder in diesen einbezogen sind, wird der letzte verfügbare handelbare Kurs gemäß § 27 KARBV zugrunde gelegt.

Für Investmentanteile werden die aktuellen Werte, für Bankguthaben und Verbindlichkeiten der Nennwert bzw. Rückzahlungsbetrag gemäß § 29 KARBV zugrunde gelegt. Für Vermögensgegenstände, die weder zum Handel an einer Börse noch an einem anderen organisierten Markt zugelassen oder

ACATIS AKTIEN GLOBAL FONDS

in den regulierten Markt oder Freiverkehr einer Börse einbezogen sind oder für die kein handelbarer Kurs verfügbar ist, werden gemäß § 28 KARBV i.V.m. § 168 Absatz 3 KAGB die Verkehrswerte zugrunde gelegt, die sich bei sorgfältiger Einschätzung nach geeigneten Bewertungsmodellen unter Berücksichtigung der aktuellen Marktgegebenheiten ergeben.

Unter dem Verkehrswert ist der Betrag zu verstehen, zu dem der jeweilige Vermögensgegenstand in einem Geschäft zwischen sachverständigen, vertragswilligen und unabhängigen Geschäftspartnern ausgetauscht werden könnte.

Angaben zur Transparenz sowie zur Gesamtkostenquote

ACATIS AKTIEN GLOBAL FONDS Anteilklasse A

Gesamtkostenquote

Die Gesamtkostenquote (ohne Transaktionskosten) für das abgelaufene Geschäftsjahr beträgt 1,50%
 Die Gesamtkostenquote drückt sämtliche vom Sondervermögen im Jahresverlauf getragenen Kosten und Zahlungen (ohne Transaktionskosten) im Verhältnis zum durchschnittlichen Nettoinventarwert des Sondervermögens aus.
 Eine erfolgsabhängige Vergütung ist im gleichen Zeitraum nicht angefallen

An die Verwaltungsgesellschaft oder Dritte gezahlte Pauschalvergütungen EUR 0,00

ACATIS AKTIEN GLOBAL FONDS Anteilklasse B (Inst.)

Die Gesamtkostenquote (ohne Transaktionskosten) für das abgelaufene Geschäftsjahr beträgt 0,85%
 Die Gesamtkostenquote drückt sämtliche vom Sondervermögen im Jahresverlauf getragenen Kosten und Zahlungen (ohne Transaktionskosten) im Verhältnis zum durchschnittlichen Nettoinventarwert des Sondervermögens aus.
 Eine erfolgsabhängige Vergütung ist im gleichen Zeitraum nicht angefallen.

An die Verwaltungsgesellschaft oder Dritte gezahlte Pauschalvergütungen EUR 0,00

ACATIS AKTIEN GLOBAL FONDS Anteilkl. C (Inst.)

Die Gesamtkostenquote (ohne Transaktionskosten) für das abgelaufene Geschäftsjahr beträgt 0,85%
 Die Gesamtkostenquote drückt sämtliche vom Sondervermögen im Jahresverlauf getragenen Kosten und Zahlungen (ohne Transaktionskosten) im Verhältnis zum durchschnittlichen Nettoinventarwert des Sondervermögens aus.
 Eine erfolgsabhängige Vergütung ist im gleichen Zeitraum nicht angefallen.

An die Verwaltungsgesellschaft oder Dritte gezahlte Pauschalvergütungen EUR 0,00

ACATIS AKTIEN GLOBAL FONDS Anteilklasse D

Die Gesamtkostenquote (ohne Transaktionskosten) für das abgelaufene Geschäftsjahr beträgt 0,89%
 Die Gesamtkostenquote drückt sämtliche vom Sondervermögen im Jahresverlauf getragenen Kosten und Zahlungen (ohne Transaktionskosten) im Verhältnis zum durchschnittlichen Nettoinventarwert des Sondervermögens aus.
 Eine erfolgsabhängige Vergütung ist im gleichen Zeitraum nicht angefallen.

An die Verwaltungsgesellschaft oder Dritte gezahlte Pauschalvergütungen CHF 0,00

ACATIS AKTIEN GLOBAL FONDS Anteilklasse E

Die Gesamtkostenquote (ohne Transaktionskosten) für das abgelaufene Geschäftsjahr beträgt 0,76%
 Die Gesamtkostenquote drückt sämtliche vom Sondervermögen im Jahresverlauf getragenen Kosten und Zahlungen (ohne Transaktionskosten) im Verhältnis zum durchschnittlichen Nettoinventarwert des Sondervermögens aus.
 Eine erfolgsabhängige Vergütung ist im gleichen Zeitraum nicht angefallen.

An die Verwaltungsgesellschaft oder Dritte gezahlte Pauschalvergütungen EUR 0,00

Hinweis gem. § 101 Abs. 2 Nr. 3 KAGB (Kostentransparenz)

Die Gesellschaft erhält aus dem Sondervermögen die ihr zustehende Verwaltungsvergütung. Ein wesentlicher Teil der Verwaltungsvergütung wird für Vergütungen an Vermittler von Anteilen des Sondervermögens verwendet. Der Gesellschaft fließen keine Rückvergütungen von den an die Verwahrstelle und an Dritte aus dem Sondervermögen geleisteten Vergütungen und Aufwendungserstattungen zu. Sie hat im Zusammenhang mit Handelsgeschäften für das Sondervermögen keine geldwerten Vorteile von Handelspartnern erhalten.

Wesentliche sonstige Erträge und sonstige Aufwendungen

ACATIS AKTIEN GLOBAL FONDS Anteilklasse A

Wesentliche sonstige Erträge: EUR 0,00
 Wesentliche sonstige Aufwendungen: EUR 0,00

ACATIS AKTIEN GLOBAL FONDS Anteilklasse B (Inst.)

Wesentliche sonstige Erträge: EUR 0,00
 Wesentliche sonstige Aufwendungen: EUR 0,00

ACATIS AKTIEN GLOBAL FONDS Anteilklasse C (Inst.)

Wesentliche sonstige Erträge: EUR 0,00
 Wesentliche sonstige Aufwendungen: EUR 0,00

ACATIS AKTIEN GLOBAL FONDS Anteilklasse D

Wesentliche sonstige Erträge: CHF 0,00
 Wesentliche sonstige Aufwendungen: CHF 0,00

ACATIS AKTIEN GLOBAL FONDS Anteilklasse E

Wesentliche sonstige Erträge: EUR 0,00
 Wesentliche sonstige Aufwendungen: EUR 0,00

ACATIS AKTIEN GLOBAL FONDS

Transaktionskosten (Summe der Nebenkosten des Erwerbs [Anschaffungsnebenkosten] und der Kosten der Veräußerung der Vermögensgegenstände)

Transaktionskosten	EUR	46.314,54
Die Transaktionskosten berücksichtigen sämtliche Kosten, die im Geschäftsjahr für Rechnung des Fonds separat ausgewiesen bzw. abgerechnet wurden und in direktem Zusammenhang mit einem Kauf oder Verkauf von Vermögensgegenständen stehen.		

Angaben zur Mitarbeitervergütung

Gesamtsumme der im abgelaufenen Wirtschaftsjahr der KVG gezahlten Mitarbeitervergütung	in Mio. EUR	10,4
davon feste Vergütung	in Mio. EUR	4,4
davon variable Vergütung	in Mio. EUR	6,0

Zahl der Mitarbeiter der KVG		27
Höhe des gezahlten Carried Interest	in EUR	0

Gesamtsumme der im abgelaufenen Wirtschaftsjahr der KVG gezahlten Vergütung an Risktaker	in Mio. EUR	5,1
davon Geschäftsleiter	in Mio. EUR	2,6
davon andere Risktaker	in Mio. EUR	2,5

Vergütungssystem der Kapitalverwaltungsgesellschaft

ACATIS Investment Kapitalverwaltungsgesellschaft mbh (ACATIS) verwaltet oder betreut Wertpapierinvestmentfonds. Die Anreizstruktur der Mitarbeiter von ACATIS ist mit den Interessen der Kunden von ACATIS synchronisiert. Das Gehalt unserer Geschäftsleiter und Mitarbeiter setzt sich aus einer fixen Vergütung sowie variablen Vergütungsbestandteilen zusammen, die mit den Mitarbeitern jährlich neu vereinbart werden. Die variable Vergütung leistet als Motivationsbaustein einen wichtigen Beitrag zur Erreichung der Unternehmensziele. Zwei Vergütungsgruppen lassen sich unterscheiden: Die Investmentfondsmanager erhalten jeweils zu gleichen Teilen einen Anteil aus der performanceabhängigen Vergütung, die ACATIS aus den Fonds generiert. Die Auszahlung erfolgt nach Geschäftsjahresende und steht somit in unmittelbarem Zusammenhang mit dem Erfolg, den die Kunden von ACATIS erzielt haben. Der Bonusbetrag kann Null sein, er ist nach oben auf das Dreifache der jährlichen Fixvergütung begrenzt. Die Vertriebsmitarbeiter erhalten einen Anteil an der Steigerung der bestandsabhängigen Erträge, die ACATIS aus den Fonds generiert. Die Bemessungsgrundlage der Mitarbeiter ist weitgehend identisch, der konkrete Anspruch berücksichtigt gegebenenfalls regionale Schwerpunkte. Der Bonusbetrag kann Null sein, er ist nach oben auf das Dreifache der jährlichen Fixvergütung begrenzt. Geschäftsführer sind Teil dieser variablen Vergütungsregelung. Die Geschäftsleitergehälter entsprechen der marktüblichen Vergütung und der Lage des Instituts. In manchen Fällen kann auch für Mitarbeiter anderer Funktionsbereiche nach Ermessen ein leistungsabhängiger Bonus gezahlt werden.

Angaben zur Mitarbeitervergütung im Auslagerungsfall ⁹⁾

Gesamtsumme der im abgelaufenen Wirtschaftsjahr der KVG gezahlten Mitarbeitervergütung	in Mio. EUR	18,25
davon feste Vergütung	in Mio. EUR	17,05
davon variable Vergütung	in Mio. EUR	1,20

Zahl der Mitarbeiter der KVG		158,54
Höhe des gezahlten Carried Interest	in EUR	n/a

Gesamtsumme der im abgelaufenen Wirtschaftsjahr der KVG gezahlten Vergütung an Risktaker	in Mio. EUR	3,78
davon feste Vergütung	in Mio. EUR	2,97
davon variable Vergütung	in Mio. EUR	0,81

Angaben gemäß § 101 Abs. 2 Nr. 5 KAGB

Wesentliche mittel- bis langfristigen Risiken

Die Angaben der wesentlichen mittel- bis langfristigen Risiken erfolgt innerhalb des Tätigkeitsberichts.

Zusammensetzung des Portfolios, die Portfolioumsätze und die Portfolioumsatzkosten

Die Angaben zu der Zusammensetzung des Portfolios erfolgen innerhalb der Vermögensaufstellung.

Die Angaben zu den Portfolioumsätzen erfolgen innerhalb der Vermögensaufstellung und innerhalb der Aufstellung der während des Berichtszeitraumes abgeschlossene Geschäfte. Die Angabe zu den Transaktionskosten erfolgt im Anhang.

Berücksichtigung der mittel- bis langfristigen Entwicklung der Gesellschaft bei der Anlageentscheidung

Die Auswahl von Einzeltiteln richtet sich nach der Anlagestrategie. Die vertraglichen Grundlagen für die Anlageentscheidung finden sich in den vereinbarten Anlagebedingungen und ggf. Anlagerichtlinien.

Eine Berücksichtigung der mittel- bis langfristigen Entwicklung der Portfoliogesellschaften erfolgt, wenn diese in den Vertragsbedingungen vorgeschrieben ist.

Einsatz von Stimmrechtsberatern

Die Gesellschaft bedient sich seit dem 1. Januar 2020 bei der Ausübung der Stimmrechte aus den zu dem Sondervermögen gehörenden Aktien der Unterstützung externer Dienstleister.

Für diese Aufgabe hat die Gesellschaft ISS Institutional Shareholder Services Europe S.A., Brüssel (Belgien), beauftragt. Die ISS erteilt der Gesellschaft, unter Berücksichtigung der Stimmrechtsleitlinien der Gesellschaft, Empfehlungen für das Abstimmungsverhalten auf Basis von Analysen der Hauptversammlungsunterlagen.

Sie übernimmt die Übermittlung der Stimmrechtsausübung und ist zur Berichterstattung über das Abstimmverhalten verpflichtet.

Die aufsichtsrechtlichen Pflichten der Gesellschaft sowie ihre zivilrechtliche Haftung gegenüber den Anlegern des Sondervermögens bleiben hiervon unberührt.

Rechtliche Beziehungen zwischen der Dienstleistungsgesellschaft und den Anlegern des Sondervermögens werden durch die Bestellung der Dienstleistungsgesellschaft nicht begründet.

Handhabung der Wertpapierleihe und zum Umgang mit Interessenkonflikten im Rahmen der Mitwirkung in den Gesellschaften, insbesondere durch Ausübung von Aktionärsrechten

Im Berichtszeitraum wurden keine Wertpapierleihegeschäfte getätigt.

Es sind keine Interessenkonflikte im Rahmen der Mitwirkung, insbesondere durch Ausübung der Aktionärsrechte, bekannt.

⁹⁾ Die unter Mitarbeitervergütung im Auslagerungsfall ausgewiesenen Daten wurden vom Auslagerungsunternehmen zur Verfügung gestellt bzw. von diesem veröffentlicht.

ACATIS AKTIEN GLOBAL FONDS

Angaben gemäß Verordnung (EU) 2015/2365 über die Transparenz von Wertpapierfinanzierungsgeschäften und der Weiterverwendung sowie zur Änderung der Verordnung (EU) Nr. 648/2012 - Ausweis nach Abschnitt A

Im Berichtszeitraum lagen keine Wertpapierfinanzierungsgeschäfte und Gesamtrendite-Swaps gemäß der oben genannten rechtlichen Bestimmung vor.

Angaben zu nichtfinanziellen Leistungsindikatoren

Artikel 8 Offenlegungs-Verordnung (Finanzprodukte, die ökologische und/oder soziale Merkmale bewerten)

Die wichtigsten nachteiligen Auswirkungen auf Nachhaltigkeitsfaktoren (Principal Adverse Impacts PAI) werden im Investitionsprozess auf Gesellschaftsebene berücksichtigt. Eine Berücksichtigung der PAI auf Ebene des Fonds ist verbindlich und erfolgt insoweit.

Weitere Informationen über die ökologischen und/oder sozialen Merkmale und zur Berücksichtigung der wichtigsten nachteiligen Auswirkungen auf Nachhaltigkeitsfaktoren sind im "Anhang Regelmäßige Informationen zu den in Artikel 8 Absätze 1, 2 und 2a der Verordnung (EU) 2019/2088 und Artikel 6 Absatz 1 der Verordnung (EU) 2020/852 genannten Finanzprodukten" enthalten.

Der Grundsatz "Vermeidung erheblicher Beeinträchtigungen" findet nur bei denjenigen dem Finanzprodukt zugrunde liegenden Investitionen Anwendung, die die EU-Kriterien für ökologisch nachhaltige Wirtschaftsaktivitäten berücksichtigen. Die dem verbleibenden Teil dieses Finanzprodukts zugrunde liegenden Investitionen berücksichtigen nicht die EU-Kriterien für ökologisch nachhaltige Wirtschaftsaktivitäten.

Regelmäßige Informationen zu den in Artikel 8 Absätze 1, 2 und 2a der Verordnung (EU) 2019/2088 und Artikel 6 Absatz 1 der Verordnung (EU) 2020/852 genannten Finanzprodukten

Name des Produkts: ACATIS Aktien Global Fonds

Unternehmenskennung (LEI-Code):
549300CK7KEQ2MJDTV50

Ökologische und/oder soziale Merkmale

Wurden mit diesem Finanzprodukt nachhaltige Investitionen angestrebt?



Ja



Nein

Es wurden damit **nachhaltige Investitionen mit einem Umweltziel** getätigt: __%

in Wirtschaftstätigkeiten, die nach der EU-Taxonomie als ökologisch nachhaltig einzustufen sind

in Wirtschaftstätigkeiten, die nach der EU-Taxonomie nicht als ökologisch nachhaltig einzustufen sind

Es wurden damit **nachhaltige Investitionen mit einem sozialen Ziel** getätigt: __%

Es wurden **damit ökologische/soziale Merkmale beworben** und obwohl keine nachhaltigen Investitionen angestrebt wurden, enthielt es 0 % an nachhaltigen Investitionen

mit einem Umweltziel in Wirtschaftstätigkeiten, die nach der EU-Taxonomie als ökologisch nachhaltig einzustufen sind

mit einem Umweltziel in Wirtschaftstätigkeiten, die nach der EU-Taxonomie nicht als ökologisch nachhaltig einzustufen sind

mit einem sozialen Ziel

Es wurden damit **ökologische/soziale Merkmale beworben, aber keine nachhaltigen Investitionen getätigt.**

Eine **nachhaltige Investition** ist eine Investition in eine Wirtschaftstätigkeit, die zur Erreichung eines Umweltziels oder sozialen Ziels beiträgt, vorausgesetzt, dass diese Investition keine Umweltziele oder sozialen Ziele erheblich beeinträchtigt und die Unternehmen, in die investiert wird, Verfahrensweisen einer guten Unternehmensführung anwenden.

Die **EU-Taxonomie** ist ein Klassifikationssystem, das in der Verordnung (EU) 2020/852 festgelegt ist und ein Verzeichnis von **ökologisch nachhaltigen Wirtschaftstätigkeiten** enthält. In dieser Verordnung ist kein Verzeichnis der sozial nachhaltigen Wirtschaftstätigkeiten festgelegt. Nachhaltige Investitionen mit einem Umweltziel könnten taxonomiekonform sein oder nicht.



Inwieweit wurden die mit dem Finanzprodukt beworbenen ökologischen und/oder sozialen Merkmale erfüllt?

Zur Erreichung des Anlageziels investiert der Fonds sein Vermögen in erster Linie in Emittenten, die unter besonderer Berücksichtigung des Nachhaltigkeitsgedankens (insbesondere hohe Standards in Bezug auf unternehmerische, soziale und ökologische Verantwortung („ESG“)) ausgewählt werden.

Die Grundlage für diese Analyse bilden relevante Daten und Informationen, die von Moody's ESG-Solutions sowie von internen und öffentlichen Quellen verwendet, verarbeitet und beurteilt werden.

Mit **Nachhaltigkeitsindikatoren** wird gemessen, inwieweit die mit dem Finanzprodukt beworbenen ökologischen oder sozialen Merkmale erreicht werden.

Bei den **wichtigsten nachteiligen Auswirkungen** handelt es sich um die bedeutendsten nachteiligen Auswirkungen von Investitionsentscheidungen auf Nachhaltigkeitsfaktoren in den Bereichen Umwelt, Soziales und Beschäftigung, Achtung der Menschenrechte und Bekämpfung von Korruption und Bestechung.



Kontroverse Aktivitäten (CAS): Kontroverse Aktivitäten untersucht Unternehmen hinsichtlich gängiger kontroverser Geschäftsaktivitäten. Berücksichtigt werden quantitative Umsatzgrenzen, aber auch qualitative Aspekte. Ausgewiesen wird ein durch kontroverse Geschäftsaktivitäten generierter Umsatz. Unternehmen werden vollständig ausgeschlossen, wenn sie im Bereich kontroverser Aktivitäten tätig sind.

Zusätzlich besteht für die Unternehmen ein Controversy Risk Assessment (CRA). Beim CRA werden auf täglicher Basis Informationsquellen gescreent, Daten gesammelt und eindeutig bewertet. Es erfolgt eine automatische und tagesaktuelle Erfassung kontroversen Geschäftsverhaltens und von Verstößen gegen relevante internationale Normen und Standards, wie beispielsweise den UN Global Compact oder die ILO-Kernarbeitsnormen (sogenanntes normbasiertes Screening).

Das Verbändekonzept wird durch die Umsatzschwellen und durch das Controversy Risk Assessment eingehalten.

Durch den ganzheitlichen Nachhaltigkeitsansatz berücksichtigt der Fonds nicht die Umweltziele gemäß Verordnung (EU) 2020/852.

● **Wie haben die Nachhaltigkeitsindikatoren abgeschnitten?**

Die jeweils beschriebenen Ausschlusskriterien im Verkaufsprospekt im jeweils gültigen Geschäftsjahr (01.01.2023 bis 31.12.2023) des Fonds wurden eingehalten. Es gab keine aktiven Grenzverletzungen. Die tägliche Überwachung erfolgt im Rahmen des Risikomanagements.

In der EU-Taxonomie ist der Grundsatz „Vermeidung erheblicher Beeinträchtigungen“ festgelegt, nach dem taxonomiekonforme Investitionen die Ziele der EU-Taxonomie nicht erheblich beeinträchtigen dürfen, und es sind spezifische Unionskriterien beigefügt.

Der Grundsatz „Vermeidung erheblicher Beeinträchtigungen“ findet nur bei denjenigen dem Finanzprodukt zugrunde liegenden Investitionen Anwendung, die die EU-Kriterien für ökologisch nachhaltige Wirtschaftsaktivitäten berücksichtigen. Die dem verbleibenden Teil dieses Finanzprodukts zugrunde liegenden Investitionen berücksichtigen nicht die EU-Kriterien für ökologisch nachhaltige Wirtschaftsaktivitäten.

Alle anderen nachhaltigen Investitionen dürfen ökologische oder soziale Ziele ebenfalls nicht erheblich beeinträchtigen.

Wie wurden bei diesem Finanzprodukt die wichtigsten nachteiligen Auswirkungen auf Nachhaltigkeitsfaktoren berücksichtigt?

Die Berücksichtigung der wichtigsten nachteiligen Auswirkungen von Investitionsentscheidungen auf Nachhaltigkeitsfaktoren gemäß Anhang 1, Tabelle 1 der Delegierten Verordnung erfolgt im Rahmen der Investitionsentscheidungen für das Finanzprodukt durch verbindliche Ausschlusskriterien und das Controversy Risk Assessment.

Die folgende Tabelle beschreibt, welche wichtigsten nachteiligen Auswirkungen „PAI“ das Finanzprodukt bei seinen Anlageentscheidungen berücksichtigt und durch welche Maßnahmen die „PAI“ vermieden bzw. reduziert werden sollen.

Nachhaltigkeitsindikator	Ausschlusskriterien	Begründung
<ul style="list-style-type: none"> • THG-Emissionen • CO2-Fußabdruck (Carbon Footprint) • THG-Emissionsintensität der Unternehmen, in die investiert wird 	<ul style="list-style-type: none"> • Mehr als 20% des Umsatzes mit der Stromerzeugung aus Kohle generieren; • Mehr als 20% des Umsatzes mit dem Abbau und Vertrieb von Kraftwerkskohle generieren; 	Die Begrenzung von Emissionen soll mittelbar durch die Anwendung der Ausschlusskriterien sichergestellt werden.

	<ul style="list-style-type: none"> • In schwerer Weise und nach Auffassung des Fondsmanagements ohne Aussicht auf Besserung gegen die 10 Prinzipien des UN Global Compact-Netzwerkes verstoßen. 	
Engagement in Unternehmen, die im Bereich der fossilen Brennstoffe tätig sind	<ul style="list-style-type: none"> • Mehr als 20% des Umsatzes mit der Stromerzeugung aus Kohle generieren; • Mehr als 20% ihres Umsatzes mit dem Abbau und Vertrieb von Kraftwerkskohle generieren; • Umsatz aus Unkonventioneller Öl- und Gasförderung. 	Das Engagement in Unternehmen, die im Bereich der fossilen Brennstoffe tätig sind wird durch die Umsatzschwelle begrenzt.
Anteil des Energieverbrauchs und der Energieerzeugung aus nicht erneuerbaren Energiequellen	<ul style="list-style-type: none"> • Mehr als 20% des Umsatzes mit der Stromerzeugung aus Kohle; • Mehr als 20% des Umsatzes mit dem Abbau und Vertrieb von Kraftwerkskohle. 	Der Anteil des Energieverbrauchs und der Energieerzeugung aus nicht erneuerbaren Energiequellen wird durch die Umsatzschwelle begrenzt.
Intensität des Energieverbrauchs nach klimaintensiven Sektoren	In schwerer Weise und nach Auffassung des Fondsmanagements ohne Aussicht auf Besserung gegen die 10 Prinzipien des UN Global Compact-Netzwerkes verstoßen.	Die Prinzipien 7-9 des UN Global Compact halten Unternehmen an, die Umwelt vorsorglich, innovativ und zielgerichtet im Rahmen ihrer Tätigkeiten zu schützen.
<ul style="list-style-type: none"> • Tätigkeiten, die sich nachteilig auf Gebiete mit schutzbedürftiger Biodiversität auswirken • Emissionen in Wasser • Anteil gefährlicher und radioaktiver Abfälle 	In schwerer Weise und nach Auffassung des Fondsmanagements ohne Aussicht auf Besserung gegen die 10 Prinzipien des UN Global Compact-Netzwerkes verstoßen.	Das Prinzip 7 des UN Global Compact besagt, dass Unternehmen einen vorsorgenden Ansatz im Umgang mit Umweltproblemen unterstützen sollen.
Verstöße gegen die UNGC-Grundsätze und gegen die Leitsätze der Organisation für wirtschaftliche Zusammenarbeit und Entwicklung (OECD) für multinationale Unternehmen	In schwerer Weise und nach Auffassung des Fondsmanagements ohne Aussicht auf Besserung gegen die 10 Prinzipien des UN Global Compact-Netzwerkes verstoßen.	Schwerwiegende Verstöße gegen den UN Global Compact und die OECD-Leitlinien für multinationale Unternehmen werden durch den folgenden Ausschluss überwacht: In schwerer Weise und nach Auffassung des Fondsmanagements ohne Aussicht auf Besserung gegen die 10 Prinzipien des UN Global Compact-Netzwerkes verstoßen.
Fehlende Prozesse und Compliance-Mechanismen zur Überwachung der Einhaltung der UNGC-Grundsätze und der OECD-Leitsätze für multinationale Unternehmen	In schwerer Weise und nach Auffassung des Fondsmanagements ohne Aussicht auf Besserung gegen die 10 Prinzipien des UN Global Compact-Netzwerkes verstoßen.	Unternehmen, bei denen schwerwiegende Verstöße gegen die genannten Vereinbarungen auftreten, haben erkennbar nicht ausreichend Strukturen geschaffen, um die Einhaltung der Normen sicherstellen zu können, so dass davon ausgegangen werden kann, dass der Ausschluss zu einer Beschränkung der negativen Auswirkungen führt.
<ul style="list-style-type: none"> • Unbereinigtes geschlechtsspezifisches Verdienstgefälle • Geschlechtervielfalt in den Leitungs- und Kontrollorganen 	In schwerer Weise und nach Auffassung des Fondsmanagements ohne Aussicht auf Besserung gegen die 10 Prinzipien des UN Global Compact-Netzwerkes verstoßen.	Das Prinzip 6 des UN Global Compact besagt, dass Diskriminierung in Beschäftigung und Beruf beseitigt werden soll. Schwere Verstöße führt zum Ausschluss.
Engagement in umstrittenen Waffen (Antipersonenminen, Streumunition, chemische und biologische Waffen)	Umsatz aus der Herstellung und/ oder dem Vertrieb von Waffen nach dem Übereinkommen über das Verbot des Einsatzes, der Lagerung, der Herstellung und der Weitergabe von Antipersonenminen und über deren Vernichtung („Ottawa-Konvention“), dem Übereinkommen über das Verbot von Streumunition („Oslo-Konvention“) sowie B- und C-Waffen nach den jeweiligen UN-Konventionen (UN BWC und UN CWC) generieren.	Über das Ausschlusskriterium wird eine Investition in Unternehmen, welche Umsatz mit kontroversen Waffen, bspw. Antipersonenminen erwirtschaften, ausdrücklich ausgeschlossen.
THG-Emissionsintensität (Staaten)	Die das Klimaabkommen von Paris nicht ratifiziert haben.	Durch das Ausschlusskriterium darf nur in Staaten investiert werden, die das Klimaabkommen von Paris ratifiziert haben.
Länder, in die investiert wird, die gegen soziale Bestimmungen verstoßen (Staaten)	Die nach dem Freedom House Index als „unfrei“ klassifiziert werden.	Durch das Ausschlusskriterium darf nur in Länder investiert werden die nach Freedom House Index als nicht unfrei klassifiziert werden.



Welche sind die Hauptinvestitionen dieses Finanzprodukts?

Die Ermittlung der Top-15-Hauptinvestitionen erfolgt an vier Stichtagen im Jahr (31. März 2023, 30. Juni 2023, 30. September 2023, 31. Dezember 2023) mit jeweils dem Durchschnittswert der Hauptinvestitionen.

Die Liste umfasst die folgenden Investitionen, auf die **der größte Anteil** der im Bezugszeitraum getätigten **Investitionen** des Finanzprodukts entfiel: 01.01.2023 – 31.12.2023

Größte Investitionen	Sektor	In % der Vermögenswerte	Land
Nvidia	IT	4,40	USA
GS Inflation Linked Note	Sonstige	4,02	n/a
Microsoft	IT	3,76	USA
Regeneron Pharmaceuticals	Gesundheitswesen	3,73	USA
Fortescue Ltd.	Roh-, Hilfs-& Betriebsstoffe	3,72	Australien
Booking Holdings Inc.	Nicht-Basiskonsumgüter	3,54	USA
BioNTech ADRs	Gesundheitswesen	3,33	Deutschland
Progressive Corp	Finanzwesen	3,22	USA
Lam Research Corp	IT	3,02	USA
Intuitive Surgical Inc	Gesundheitswesen	2,86	USA
Berkshire Hathaway A	Finanzwesen	2,65	USA
Ensign Group Inc	Gesundheitswesen	2,62	USA
Novo-Nordisk AS B	Gesundheitswesen	2,53	Dänemark
Protecor & Gamble Co	Basiskonsumgüter	2,34	USA
Berry Global Group	Roh-, Hilfs-& Betriebsstoffe	2,31	USA



Wie hoch war der Anteil der nachhaltigkeitsbezogenen Investitionen?

Die Investitionen mit ökologischen und/oder sozialen Merkmalen betragen zum Geschäftsjahresende des Fonds 92,57% des Fondsvolumens. Dies bedeutet, dass 92,57% des Fondsvolumens in Unternehmen investiert sind, die nach dem beschriebenen ACATIS Artikel 8 Ansatz positiv sind und somit ein ökologisches und/oder soziales Merkmal beinhalten.

Die **Vermögensallokation** gibt den jeweiligen Anteil der Investitionen in bestimmte Vermögenswerte an.

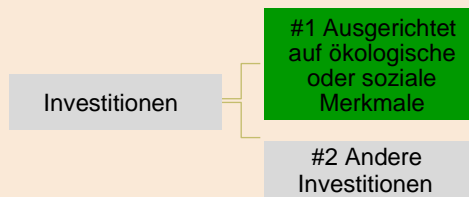
● **Wie sah die Vermögensallokation aus?**

Der Anteil der Investitionen, die sich an ökologischen oder sozialen Kriterien orientieren, soll 50% des NAV übersteigen. Unternehmen, die die Anforderungen nicht erfüllen, dürfen nur dann im Portfolio gehalten werden, wenn ihr kumulierter Anteil 10% des NAV nicht übersteigt.

Zum Ende des Geschäftsjahres des Fonds betrug der Anteil der Investitionen, die auf ökologische oder soziale Merkmale ausgerichtet sind, 92,57% des NAV.

Der Anteil der Investitionen, die die Anforderungen nicht erfüllen, betrug 2,63% des NAV.

Bei den übrigen Investitionen kann es sich beispielsweise um Kasse, Absicherungen oder Zertifikate handeln.



#1 Ausgerichtet auf ökologische oder soziale Merkmale umfasst Investitionen des Finanzprodukts, die zur Erreichung der beworbenen ökologischen oder sozialen Merkmale getätigt wurden.

#2 Andere Investitionen umfasst die übrigen Investitionen des Finanzprodukts, die weder auf ökologische oder soziale Merkmale ausgerichtet sind noch als nachhaltige Investitionen eingestuft werden.

Mit Blick auf die EU-Taxonomiekonformität umfassen die Kriterien für **fossiles Gas** die Begrenzung der Emissionen und die Umstellung auf voll erneuerbare Energie oder CO₂-arme Kraftstoffe bis Ende 2035. Die Kriterien für **Kernenergie** beinhalten umfassende Sicherheits- und Abfallentsorgungsvorschriften

Ermöglichende Tätigkeiten wirken unmittelbar ermöglichend darauf hin, dass andere Tätigkeiten einen wesentlichen Beitrag zu den Umweltzielen leisten.

Übergangstätigkeiten sind Tätigkeiten, für die es noch keine CO₂-armen Alternativen gibt und die unter anderem Treibhausgasemissionswerte aufweisen, die den besten Leistungen entsprechen.

● **In welchen Wirtschaftssektoren wurden die Investitionen getätigt?**

Sektor	In % der Vermögenswerte
Gesundheitswesen	28,29
IT	22,03
Nicht-Basiskonsumgüter	14,25
Finanzwesen	10,75
Roh-, Hilfs- & Betriebsstoffe	9,39
Industrie	4,98
Telekommunikation	2,35
Basiskonsumgüter	2,22
Versorgungsbetriebe	0,94

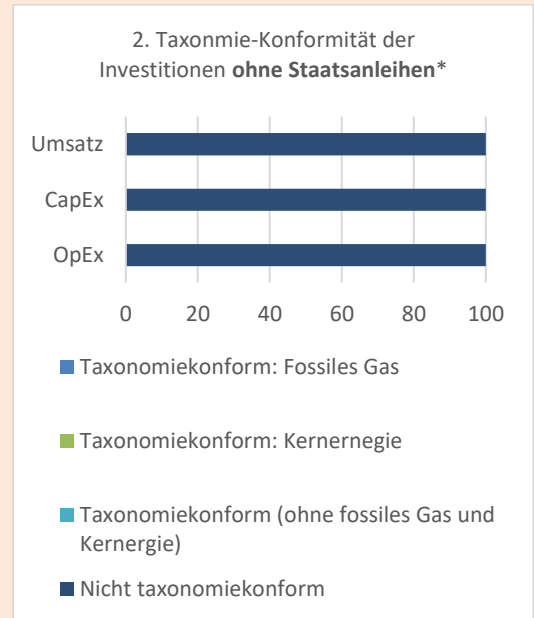
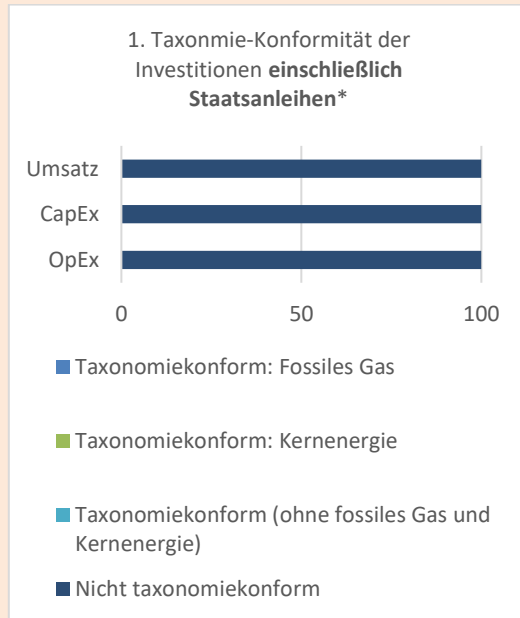
● **Wurde mit dem Finanzprodukt in EU-taxonomiekonforme Tätigkeiten im Bereich fossiles Gas und/oder Kernenergie investiert?**

- Ja:
 In fossiles Gas
 In Kernenergie
 Nein

Taxonomiekonforme Tätigkeiten, ausgedrückt durch den Anteil der:

- **Umsatzerlöse**, die die gegenwärtige „Umweltfreundlichkeit“ der Unternehmen, in die investiert wird, widerspiegeln
- **Investitionsausgaben (CapEx)**, die die umweltfreundlichen, für den Übergang zu einer grünen Wirtschaft relevanten Investitionen der Unternehmen, in die investiert wird, aufzeigen
- **Betriebsausgaben (OpEx)**, die die umweltfreundlichen betrieblichen Aktivitäten der Unternehmen, in die investiert wird, widerspiegeln

Die nachstehenden Grafiken zeigen den Prozentsatz der EU-taxonomiekonformen Investitionen in Grün. Da es keine geeignete Methode zur Bestimmung der Taxonomiekonformität von Staatsanleihen* gibt, zeigt die erste Grafik die Taxonomiekonformität in Bezug auf alle Investitionen des Finanzprodukts einschließlich der Staatsanleihen, während die zweite Grafik die Taxonomiekonformität nur in Bezug auf die Investitionen des Finanzprodukts zeigt, die keine Staatsanleihen umfassen.



* Für die Zwecke dieser Grafiken umfasst der Begriff „Staatsanleihen“ alle Risikopositionen gegenüber Staaten.

- **Wie hoch ist der Anteil der Investitionen, die in Übergangstätigkeiten und ermöglichende Tätigkeiten geflossen sind?** Der Mindestanteil der Investitionen in Übergangstätigkeiten und ermöglichende Tätigkeiten ist 0%.



Welche Investitionen fielen unter „Andere Investitionen“, welcher Anlagezweck wurden mit ihnen verfolgt und gab es einen ökologischen oder sozialen Mindestschutz?

Unter „#2 Andere Investitionen“ fallen z.B. Absicherungsinstrumente, Anlagen zu Diversifizierungszwecken, Anlagen, für die keine Daten vorliegen, oder liquide Mittel zur Liquiditätssteuerung. Diese Anlagen sind von einer Nachhaltigkeitsbewertung ausgenommen und beinhalten keine ökologischen oder sozialen Mindestanforderungen.



Welche Maßnahmen wurden während des Bezugszeitraums zur Erfüllung der ökologischen und/oder sozialen Merkmale ergriffen?

Um die Interessen der Anleger zu wahren und der damit verbundenen Verantwortung im Sinne einer guten Corporate Governance gerecht zu werden, übt ACATIS für die gehaltenen börsennotierten Aktienbestände die damit verbundenen Stimmrechte mit einem speziellen Fokus auf Nachhaltigkeit aus. Darüber hinaus ist eine gute Corporate Governance integraler Bestandteil des normbasierten Screenings, das unter anderem die Vorgaben des UN Global Compact sowie die ILO-Kernarbeitsnormen umfasst. ACATIS veröffentlicht im Laufe eines Jahres alle Abstimmungen der Sondervermögen auf Hauptversammlungen auf der Homepage www.acatis.de unter der Rubrik „Pflichtveröffentlichungen“.

ACATIS verfügt über ein unabhängiges internes Risikomanagement, das die spezifischen Anforderungen, die sich aus dem ESG-Investmentprozess ergeben, mittels geeigneter technischer Systeme überwacht. Das Portfoliomanagement stellt quartalsweise Positiv-/Negativlisten für den Investmentprozess zur Verfügung. Die Listen werden im System umgesetzt und überwacht.

ACATIS AKTIEN GLOBAL FONDS

Frankfurt am Main, den 2. Januar 2024

ACATIS Investment Kapitalverwaltungsgesellschaft mbH
Dr. Hendrik Leber Thomas Bosch

ACATIS AKTIEN GLOBAL FONDS

VERMERK DES UNABHÄNGIGEN ABSCHLUSSPRÜFERS

An die ACATIS Investment Kapitalverwaltungsgesellschaft mbH, Frankfurt am Main

Prüfungsurteil

Wir haben den Jahresbericht des Sondervermögens ACATIS AKTIEN GLOBAL FONDS - bestehend aus dem Tätigkeitsbericht für das Geschäftsjahr vom 1. Januar 2023 bis zum 31. Dezember 2023, der Vermögensübersicht und der Vermögensaufstellung zum 31. Dezember 2023, der Ertrags- und Aufwandsrechnung, der Verwendungsrechnung, der Entwicklungsrechnung für das Geschäftsjahr vom 1. Januar 2023 bis zum 31. Dezember 2023 sowie der vergleichenden Übersicht über die letzten drei Geschäftsjahre, der Aufstellung der während des Berichtszeitraumes abgeschlossenen Geschäfte, soweit diese nicht mehr Gegenstand der Vermögensaufstellung sind, und dem Anhang - geprüft.

Nach unserer Beurteilung aufgrund der bei der Prüfung gewonnenen Erkenntnisse entspricht der beigefügte Jahresbericht in allen wesentlichen Belangen den Vorschriften des deutschen Kapitalanlagegesetzbuchs (KAGB) und den einschlägigen europäischen Verordnungen und ermöglicht es unter Beachtung dieser Vorschriften, sich ein umfassendes Bild der tatsächlichen Verhältnisse und Entwicklungen des Sondervermögens zu verschaffen.

Grundlage für das Prüfungsurteil

Wir haben unsere Prüfung des Jahresberichts in Übereinstimmung mit § 102 KAGB unter Beachtung der vom Institut der Wirtschaftsprüfer (IDW) festgestellten deutschen Grundsätze ordnungsmäßiger Abschlussprüfung durchgeführt. Unsere Verantwortung nach diesen Vorschriften und Grundsätzen ist im Abschnitt "Verantwortung des Abschlussprüfers für die Prüfung des Jahresberichts" unseres Vermerks weitergehend beschrieben. Wir sind von der ACATIS Investment Kapitalverwaltungsgesellschaft mbH unabhängig in Übereinstimmung mit den deutschen handelsrechtlichen und berufsrechtlichen Vorschriften und haben unsere sonstigen deutschen Berufspflichten in Übereinstimmung mit diesen Anforderungen erfüllt. Wir sind der Auffassung, dass die von uns erlangten Prüfungsnachweise ausreichend und geeignet sind, um als Grundlage für unser Prüfungsurteil zum Jahresbericht zu dienen.

Verantwortung der gesetzlichen Vertreter für den Jahresbericht

Die gesetzlichen Vertreter der ACATIS Investment Kapitalverwaltungsgesellschaft mbH sind verantwortlich für die Aufstellung des Jahresberichts, der den Vorschriften des deutschen KAGB und den einschlägigen europäischen Verordnungen in allen wesentlichen Belangen entspricht und dafür, dass der Jahresbericht es unter Beachtung dieser Vorschriften ermöglicht, sich ein umfassendes Bild der tatsächlichen Verhältnisse und Entwicklungen des Sondervermögens zu verschaffen. Ferner sind die gesetzlichen Vertreter verantwortlich für die internen Kontrollen, die sie in Übereinstimmung mit diesen Vorschriften als notwendig bestimmt haben, um die Aufstellung eines Jahresberichts zu ermöglichen, der frei von wesentlichen falschen Darstellungen aufgrund von dolosen Handlungen (d.h. Manipulationen der Rechnungslegung und Vermögensschädigungen) oder Irrtümern ist.

Bei der Aufstellung des Jahresberichts sind die gesetzlichen Vertreter dafür verantwortlich, Ereignisse, Entscheidungen und Faktoren, welche die weitere Entwicklung des Sondervermögens wesentlich beeinflussen können, in die Berichterstattung einzubeziehen. Das bedeutet u.a., dass die gesetzlichen Vertreter bei der Aufstellung des Jahresberichts die Fortführung des Sondervermögens durch die ACATIS Investment Kapitalverwaltungsgesellschaft mbH zu beurteilen haben und die Verantwortung haben, Sachverhalte im Zusammenhang mit der Fortführung des Sondervermögens, sofern einschlägig, anzugeben.

Verantwortung des Abschlussprüfers für die Prüfung des Jahresberichts

Unsere Zielsetzung ist, hinreichende Sicherheit darüber zu erlangen, ob der Jahresbericht als Ganzes frei von wesentlichen falschen Darstellungen aufgrund von dolosen Handlungen oder Irrtümern ist, sowie einen Vermerk zu erteilen, der unser Prüfungsurteil zum Jahresbericht beinhaltet.

Hinreichende Sicherheit ist ein hohes Maß an Sicherheit, aber keine Garantie dafür, dass eine in Übereinstimmung mit § 102 KAGB unter Beachtung der vom Institut der Wirtschaftsprüfer (IDW) festgestellten deutschen Grundsätze ordnungsmäßiger Abschlussprüfung durchgeführte Prüfung eine wesentliche falsche Darstellung stets aufdeckt. Falsche Darstellungen können aus dolosen Handlungen oder Irrtümern resultieren und werden als wesentlich angesehen, wenn vernünftigerweise erwartet werden könnte, dass sie einzeln oder insgesamt die auf der Grundlage dieses Jahresberichts getroffenen wirtschaftlichen Entscheidungen von Adressaten beeinflussen.

Während der Prüfung üben wir pflichtgemäßes Ermessen aus und bewahren eine kritische Grundhaltung. Darüber hinaus

- identifizieren und beurteilen wir die Risiken wesentlicher falscher Darstellungen aufgrund von dolosen Handlungen oder Irrtümern im Jahresbericht, planen und führen Prüfungshandlungen als Reaktion auf diese Risiken durch sowie erlangen Prüfungsnachweise, die ausreichend und geeignet sind, um als Grundlage für unser Prüfungsurteil zu dienen. Das Risiko, dass aus dolosen Handlungen resultierende wesentliche falsche Darstellungen nicht aufgedeckt werden, ist höher als das Risiko, dass aus Irrtümern resultierende wesentliche falsche Darstellungen nicht aufgedeckt werden, da dolose Handlungen kollusives Zusammenwirken, Fälschungen, beabsichtigte Unvollständigkeiten, irreführende Darstellungen bzw. das Außerkraftsetzen interner Kontrollen beinhalten können.
- gewinnen wir ein Verständnis von dem für die Prüfung des Jahresberichts relevanten internen Kontrollsystem, um Prüfungshandlungen zu planen, die unter den gegebenen Umständen angemessen sind, jedoch nicht mit dem Ziel, ein Prüfungsurteil zur Wirksamkeit dieses Systems der ACATIS Investment Kapitalverwaltungsgesellschaft mbH abzugeben.
- beurteilen wir die Angemessenheit der von den gesetzlichen Vertretern der ACATIS Investment Kapitalverwaltungsgesellschaft mbH bei der Aufstellung des Jahresberichts angewandten Rechnungslegungsmethoden sowie die Vertretbarkeit der von den gesetzlichen Vertretern dargestellten geschätzten Werte und damit zusammenhängenden Angaben.
- ziehen wir Schlussfolgerungen auf der Grundlage erlangter Prüfungsnachweise, ob eine wesentliche Unsicherheit im Zusammenhang mit Ereignissen oder Gegebenheiten besteht, die bedeutsame Zweifel an der Fortführung des Sondervermögens durch die ACATIS Investment Kapitalverwaltungsgesellschaft mbH aufwerfen können. Falls wir zu dem Schluss kommen, dass eine wesentliche Unsicherheit besteht, sind wir verpflichtet, im Vermerk auf die dazugehörigen Angaben im Jahresbericht aufmerksam zu machen oder, falls diese Angaben unangemessen sind, unser Prüfungsurteil zu modifizieren. Wir ziehen unsere Schlussfolgerungen auf der Grundlage der bis zum Datum unseres Vermerks erlangten Prüfungsnachweise. Zukünftige Ereignisse oder Gegebenheiten können jedoch dazu führen, dass das Sondervermögen durch die ACATIS Investment Kapitalverwaltungsgesellschaft mbH nicht fortgeführt wird.
- beurteilen wir Darstellung, Aufbau und Inhalt des Jahresberichts insgesamt, einschließlich der Angaben sowie ob der Jahresbericht die zugrunde liegenden Geschäftsvorfälle und Ereignisse so darstellt, dass der Jahresbericht es unter Beachtung der Vorschriften des deutschen KAGB und der einschlägigen europäischen Verordnungen ermöglicht, sich ein umfassendes Bild der tatsächlichen Verhältnisse und Entwicklungen des Sondervermögens zu verschaffen.

Wir erörtern mit den für die Überwachung Verantwortlichen u.a. den geplanten Umfang und die Zeitplanung der Prüfung sowie bedeutsame Prüfungsfeststellungen, einschließlich etwaiger bedeutsamer Mängel im internen Kontrollsystem, die wir während unserer Prüfung feststellen.

Frankfurt am Main, den 19. April 2024

KPMG AG
Wirtschaftsprüfungsgesellschaft

Schobel
Wirtschaftsprüfer

Neuf
Wirtschaftsprüfer

ACATIS AKTIEN GLOBAL FONDS

DAS SONDERVERMÖGEN IM ÜBERBLICK

Erstausgabedatum

Anteilklasse A	21. Mai 1997
Anteilklasse B (Inst.)	2. Januar 2006
Anteilklasse C (Inst.)	20. Oktober 2009
Anteilklasse D (CHF)	29. Dezember 2010
Anteilklasse E	28. Februar 2022

Erstausgabepreis

Anteilklasse A	Euro 53,69 (einschließlich Ausgabeaufschlag)
Anteilklasse B (Inst.)	Euro 101.000,- (einschließlich Ausgabeaufschlag)
Anteilklasse C (Inst.)	Euro 101.000,- (einschließlich Ausgabeaufschlag)
Anteilklasse D (CHF)	Schweizer Franken 10.100,- (einschließlich Ausgabeaufschlag)
Anteilklasse E	Euro 1.000,- (einschließlich Ausgabeaufschlag)

Ausgabeaufschlag

Anteilklasse A	derzeit 5,000%
Anteilklasse B (Inst.)	derzeit 1,000%
Anteilklasse C (Inst.)	derzeit 1,000%
Anteilklasse D (CHF)	derzeit 1,000%
Anteilklasse E	derzeit 0,000%

Verwaltungsvergütung

Anteilklasse A	derzeit 1,350% p. a.
Anteilklasse B (Inst.)	derzeit 0,715% p. a.
Anteilklasse C (Inst.)	derzeit 0,715% p. a.
Anteilklasse D (CHF)	derzeit 0,745% p. a.
Anteilklasse E	derzeit 0,620% p. a.

Verwahrstellenvergütung

Anteilklasse A	derzeit 0,100% p. a.
Anteilklasse B (Inst.)	derzeit 0,085% p. a.
Anteilklasse C (Inst.)	derzeit 0,085% p. a.
Anteilklasse D (CHF)	derzeit 0,085% p. a.
Anteilklasse E	derzeit 0,085% p. a.

Erfolgsabhängige Vergütung

Anteilklassen A, B (Inst.), C, D und E:	10% der vom Fonds in der Abrechnungsperiode erwirtschafteten Rendite über dem Referenzwert (MSCI [®] World GDR (EUR)).
---	---

Mindestanlagesumme

Anteilklasse A	keine
Anteilklasse B (Inst.)	keine
Anteilklasse C (Inst.)	keine
Anteilklasse D (CHF)	keine
Anteilklasse E	Euro 50.000.000,-

Währung

Anteilklasse A	Euro
Anteilklasse B (Inst.)	Euro
Anteilklasse C (Inst.)	Euro
Anteilklasse D (CHF)	Schweizer Franken
Anteilklasse E	Euro

Vergleichsindex[®]

Anteilklasse A	MSCI [®] World GDR (EUR)
Anteilklasse B (Inst.)	MSCI [®] World GDR (EUR)
Anteilklasse C (Inst.)	MSCI [®] World GDR (EUR)
Anteilklasse D (CHF)	MSCI [®] World GDR (CHF)
Anteilklasse E	MSCI [®] World GDR (EUR)

Ertragsverwendung

Anteilklasse A	Thesaurierung
Anteilklasse B (Inst.)	Thesaurierung
Anteilklasse C (Inst.)	Ausschüttung ohne Zwischenausschüttung
Anteilklasse D (CHF)	Thesaurierung
Anteilklasse E	Thesaurierung

Wertpapier-Kennnummer / ISIN

Anteilklasse A	978174 / DE0009781740
Anteilklasse B (Inst.)	A0HF4S / DE000A0HF4S5
Anteilklasse C (Inst.)	A0YBNM / DE000A0YBNM4
Anteilklasse D (CHF)	A1C7DK / DE000A1C7DK9
Anteilklasse E	A3C92E / DE000A3C92E9

[®]) MSCI[®] ist eine eingetragene Marke der MSCI Limited

KURZÜBERSICHT ÜBER DIE PARTNER

des ACATIS AKTIEN GLOBAL FONDS

1. Kapitalverwaltungsgesellschaft

Name:

ACATIS Investment Kapitalverwaltungsgesellschaft mbH

Hausanschrift:

mainBuilding
Taunusanlage 18
60325 Frankfurt am Main

Telefon: 069/97 58 37 77
Telefax: 069/97 58 37 99
www.acatis.de

Gründung:

1994

Rechtsform:

Gesellschaft mit beschränkter Haftung

Gezeichnetes und eingezahltes Kapital:

EUR 10.000.000.– (Stand: Juni 2023)

Eigenmittel:

EUR 48.656.075.– (Stand: Juni 2023)

Geschäftsführer:

Dr. Claudia Giani-Leber
Dr. Hendrik Leber
Thomas Bosch

Aufsichtsrat:

Dr. Annette Kersch
Selbständige Unternehmensberaterin, Frankfurt am Main

Dr. Johannes Fritz

Selbständiger Unternehmensberater, Bad Soden am Taunus

Prof. Dr. Stefan Reinhart

Rechtsanwalt, Frankfurt am Main

Evi Vogl,

Selbständige Unternehmensberaterin, München

2. Verwahrstelle

Name:

Hauck Aufhäuser Lampe Privatbank AG

Hausanschrift:

Kaiserstraße 24
60311 Frankfurt am Main

Postanschrift:

Postfach 10 10 40
60010 Frankfurt am Main

Telefon: 069/21 61-0
Telefax: 069/21 61-13 40
www.hal-privatbank.com

Rechtsform:

Aktiengesellschaft

Haftendes Eigenkapital:

EUR Mio. 560 (Stand: 31.12.2022)

Haupttätigkeit:

Universalbank mit Schwerpunkt in
Wertpapiergeschäften

3. Asset Management-Gesellschaft

Name:

Universal-Investment-Luxembourg S.A. handelnd über die
Niederlassung Frankfurt am Main

Postanschrift:

Universal-Investment-Luxembourg S.A.
Niederlassung Frankfurt am Main
Theodor-Heuss-Allee 70, 60486 Frankfurt am Main

Telefon: +49 (0) 69 7 10 43 - 0

Telefax: +49 (0) 69 7 10 43 - 700

www.universal-investment.com

KAPITALVERWALTUNGSGESELLSCHAFT & VERTRIEB

ACATIS Investment Kapitalverwaltungsgesellschaft mbH
mainBuilding
Taunusanlage 18
60325 Frankfurt am Main
Postfach 15 01 41
60061 Frankfurt am Main
Telefon 069/97 58 37-77
Telefax 069/97 58 37-99

VERWAHRSTELLE

Hauck Aufhäuser Lampe Privatbank AG
Kaiserstraße 24
60311 Frankfurt am Main
Postfach 10 10 40
60010 Frankfurt am Main
Telefon 069/21 61-0
Telefax 069/21 61-13 40

Ergänzende Angaben für Anleger in der Schweiz

Rechtsform und Herkunftsland des Sondervermögens

Die Kollektive Kapitalanlage ACATIS AKTIEN GLOBAL FONDS ist ein richtlinienkonformes Sondervermögen deutschen Rechts.

Vertreter

1741 Fund Solutions AG
Burggraben 16
CH-9000 St. Gallen
Tel. ++41 58 458 48 00
Fax ++41 58 458 48 10
info@1741group.com

Zahlstelle

Tellco Bank AG
Bahnhofstrasse 4
CH-6430 Schwyz
Tel. ++41 58 442 12 91
info@tellco.ch

Erfüllungsort und Gerichtsstand

Für die in der Schweiz angebotenen Anteile ist der Erfüllungsort am Sitz des Vertreters. Der Gerichtsstand liegt am Sitz des Vertreters oder am Sitz oder Wohnsitz des Anlegers.

Bezugsort der maßgeblichen Dokumente

Der Verkaufsprospekt inkl. Allgemeiner und Besonderer Anlagebedingungen, das Basisinformationsblatt sowie der Jahres- und Halbjahresbericht können kostenlos beim Vertreter in der Schweiz bezogen werden (Telefon: 0041 (0)58 458 48 00).

Publikationen

Das Sondervermögen betreffende Publikationen erfolgen in der Schweiz auf der elektronischen Plattform der fundinfo AG (www.fundinfo.com). In diesem Publikationsorgan werden insbesondere wesentliche Mitteilungen an die Anteilseigner, wie wichtige Änderungen des Verkaufsprospektes, der Wesentlichen Informationen für die Anlegerinnen und Anleger sowie die Liquidation des Sondervermögens veröffentlicht.

Die Ausgabe- und Rücknahmepreise bzw. der Inventarwert mit dem Hinweis „exklusive Kommissionen“ werden täglich auf der elektronischen Plattform der fundinfo AG (www.fundinfo.com) publiziert.

Total Expense Ratio (TER)

ACATIS AKTIEN GLOBAL FONDS Anteilklasse A

Die Total Expense Ratio (TER, exkl. erfolgsabhängiger Vergütung) lag für den Zeitraum vom 01.01.2023 bis 31.12.2023 bei 1,50%.
Die Total Expense Ratio (TER, inkl. erfolgsabhängiger Vergütung) lag für den Zeitraum vom 01.01.2023 bis 31.12.2023 bei 1,50%.

ACATIS AKTIEN GLOBAL FONDS Anteilklasse B

Die Total Expense Ratio (TER, exkl. erfolgsabhängiger Vergütung) lag für den Zeitraum vom 01.01.2023 bis 31.12.2023 bei 0,85%.
Die Total Expense Ratio (TER, inkl. erfolgsabhängiger Vergütung) lag für den Zeitraum vom 01.01.2023 bis 31.12.2023 bei 0,85%.

ACATIS AKTIEN GLOBAL FONDS Anteilklasse C

Die Total Expense Ratio (TER, exkl. erfolgsabhängiger Vergütung) lag für den Zeitraum vom 01.01.2023 bis 31.12.2023 bei 0,85%.
Die Total Expense Ratio (TER, inkl. erfolgsabhängiger Vergütung) lag für den Zeitraum vom 01.01.2023 bis 31.12.2023 bei 0,85%.

ACATIS AKTIEN GLOBAL FONDS Anteilklasse D

Die Total Expense Ratio (TER, exkl. erfolgsabhängiger Vergütung) lag für den Zeitraum vom 01.01.2023 bis 31.12.2023 bei 0,89%.
Die Total Expense Ratio (TER, inkl. erfolgsabhängiger Vergütung) lag für den Zeitraum vom 01.01.2023 bis 31.12.2023 bei 0,89%.

ACATIS AKTIEN GLOBAL FONDS Anteilklasse E

Die Total Expense Ratio (TER, exkl. erfolgsabhängiger Vergütung) lag für den Zeitraum vom 01.01.2023 bis 31.12.2023 bei 0,76%.
Die Total Expense Ratio (TER, inkl. erfolgsabhängiger Vergütung) lag für den Zeitraum vom 01.01.2023 bis 31.12.2023 bei 0,76%.

Performance¹

ACATIS AKTIEN GLOBAL FONDS Anteilklasse A

Die Performance des Sondervermögens lag für den Zeitraum vom 01.01.2023 bis 31.12.2023 bei +18,20%.
Die Performance des Sondervermögens lag für den Zeitraum vom 21.05.1997 bis 31.12.2023 bei +9,01% p.a.

ACATIS AKTIEN GLOBAL FONDS Anteilklasse B

Die Performance des Sondervermögens lag für den Zeitraum vom 01.01.2023 bis 31.12.2023 bei +18,35%.
Die Performance des Sondervermögens lag für den Zeitraum vom 02.01.2006 bis 31.12.2023 bei +7,19% p.a.

ACATIS AKTIEN GLOBAL FONDS Anteilklasse C

Die Performance des Sondervermögens lag für den Zeitraum vom 01.01.2023 bis 31.12.2023 bei +18,29%.
Die Performance des Sondervermögens lag für den Zeitraum vom 20.10.2009 bis 31.12.2023 bei +9,54% p.a.

ACATIS AKTIEN GLOBAL FONDS Anteilklasse D

Die Performance des Sondervermögens lag für den Zeitraum vom 01.01.2023 bis 31.12.2023 bei +15,55%.
Die Performance des Sondervermögens lag für den Zeitraum vom 29.12.2010 bis 31.12.2023 bei +7,71% p.a.

ACATIS AKTIEN GLOBAL FONDS Anteilklasse E

Die Performance des Sondervermögens lag für den Zeitraum vom 01.01.2023 bis 31.12.2023 bei +17,95%.
Die Performance des Sondervermögens lag für den Zeitraum vom 28.02.2022 bis 31.12.2023 bei +2,04% p.a.

¹ Wertentwicklung nach der BVI-Methode (ohne Berücksichtigung von Ausgabeaufschlägen). Historische Wertentwicklungen lassen keine Rückschlüsse auf eine ähnliche Entwicklung in der Zukunft zu. Diese ist nicht prognostizierbar.