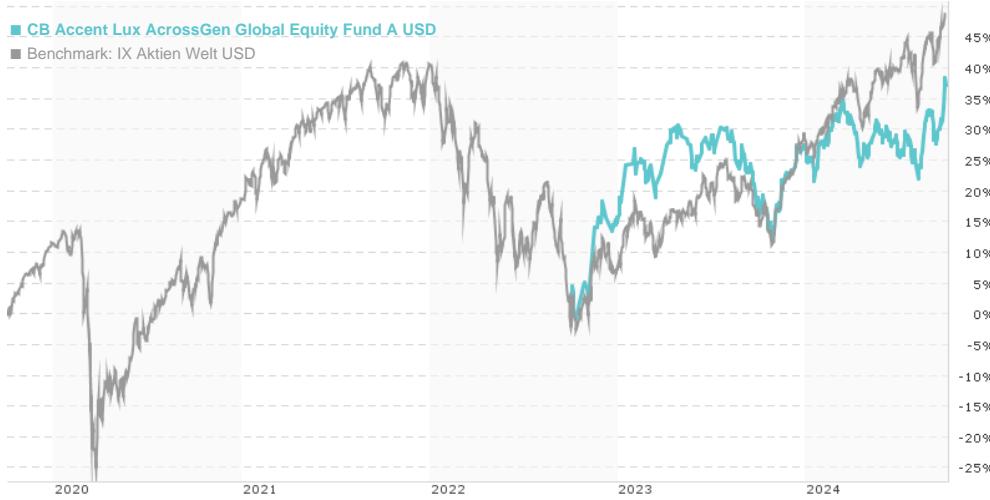


CB Accent Lux AcrossGen Global Equity Fund A USD / LU2384377680 / A3DVE3 / ADEPA AM

Aktuell 30.09.2024 ¹	Region	Branche	Ertragstyp	Typ
136,02 USD	weltweit	Branchenmix	thesaurierend	Aktienfonds



Risikokennzahlen						
SRI	1	2	3	4	5	6 7
Mountain-View Fonds Rating ²						EDA ³
-						-

Jahresperformance	
2023	+10,81%

Stammdaten		Konditionen		Sonstige Kennzahlen	
Fondsart	Einzelfonds	Ausgabeaufschlag	0,00%	Mindestveranlagung	USD 2.000.000,00
Kategorie	Aktien	Gepl. Verwaltungsgeb.	0,00%	Sparplan	-
Unterkategorie	Branchenmix	Depotgebühr	0,00%	UCITS / OGAW	Ja
Ursprungsland	Luxemburg	Tilgungsgebühr	0,00%	Gewinnbeteiligung	0,00%
Tranchen-Fondsvolumen	-	Laufende Kosten	-	Umschichtgebühr	0,00%
Gesamt-Fondsvolumen	-	Ausschüttungen		Fondsgesellschaft	
Auflagedatum	23.09.2022			ADEPA AM	
KESt-Meldefonds	Nein				
Geschäftsjahresbeginn	01.01.				
Nachhaltigkeitsfondsart	-			http://www.adepa.com	
Fondsmanager	-				

Wertentwicklung	1M	6M	YTD	1J	2J	3J	5J	seit Beginn
Performance	+3,11%	+5,12%	+7,73%	+16,75%	+37,46%	-	-	+37,46%
Performance p.a.	-	-	-	+16,80%	+17,22%	-	-	+17,22%
Sharpe Ratio	2,70	0,61	0,63	1,14	0,89	-	-	0,89
Volatilität	14,84%	11,98%	11,45%	11,82%	15,57%	0,00%	0,00%	15,57%
Schlechtester Monat	-	-5,20%	-5,20%	-6,58%	-6,58%	0,00%	0,00%	-6,58%
Bester Monat	-	4,90%	4,90%	7,93%	11,71%	0,00%	0,00%	11,71%
Maximaler Verlust	-4,09%	-7,30%	-9,73%	-9,73%	-14,19%	0,00%	0,00%	-

Vertriebszulassung

Schweiz

¹ Wichtiger Hinweis zum Aktualisierungsstand: Das angegebene Datum bezieht sich ausschließlich auf die Berechnung des NAV.

² Das Mountain-View Data Fonds Rating berechnet mittels Ertrags-, Volatilitäts- und Trenddaten ein komputatives Ranking für Fonds. Nähere Informationen unter [MVD Fonds Rating](#)

³ Zeigt den Ethisch Dynamischen Anteil berechnet nach Standardkriterien. Der maximale Wert beträgt 100. Nähere Informationen unter [EDA](#)

CB Accent Lux AcrossGen Global Equity Fund A USD / LU2384377680 / A3DVE3 / ADEPA AM

Investmentstrategie

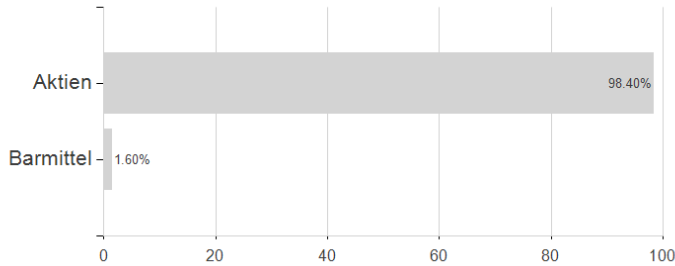
"AcrossGen" stands for "Across Generation", i.e. Companies with family or founder ownership that are managed from generation to generation. The investment strategy targets companies that behave responsibly and that generate a higher level of long-term earnings, while generally retaining a resilient profile. The share of emerging markets that are part of the EMBI Global Diversified Index could represent a maximum of 20% of investments. The subfund may invest a maximum of 10% of its assets in UCI or UCITS units or shares.

Investmentziel

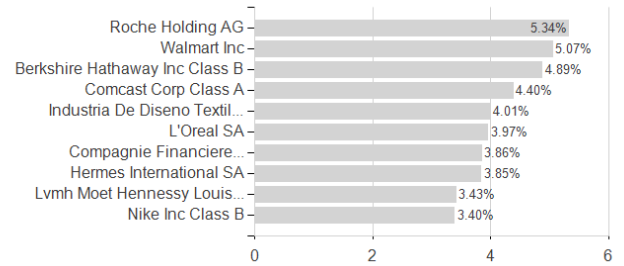
The primary objective of the AcrossGen Global Equity Fund is to achieve long-term capital growth by investing in shares of family businesses listed on international stock exchanges.

Veranlagungsstruktur

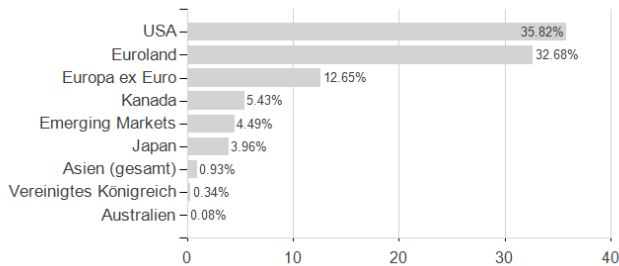
Veranlagungen



Größte Positionen



Länder



Branchen

