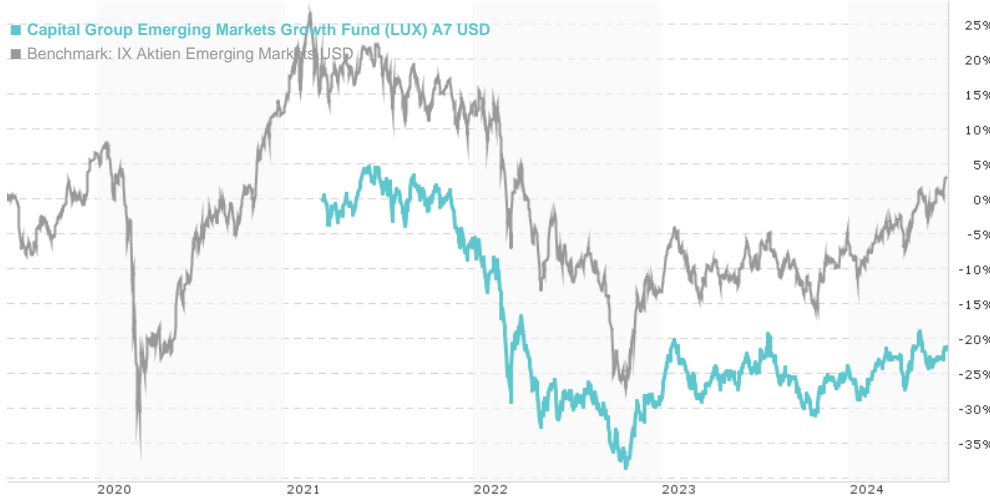


Capital Group Emerging Markets Growth Fund (LUX) A7 USD / LU2315938535 / A2QREW / Capital Int. M. Co.

|                                 |                  |             |               |             |
|---------------------------------|------------------|-------------|---------------|-------------|
| Aktuell 09.07.2024 <sup>1</sup> | Region           | Branche     | Ertragstyp    | Typ         |
| 122,90 USD                      | Emerging Markets | Branchenmix | thesaurierend | Aktienfonds |



| Risikokennzahlen                        |   |   |   |   |   |   |                  |
|---|---|---|---|---|---|---|------------------|
| SRI                                     | 1 | 2 | 3 | 4 | 5 | 6 | 7                |
| Mountain-View Fonds Rating <sup>2</sup> |   |   |   |   |   |   | EDA <sup>3</sup> |
|   |   |   |   |   |   |   | 78               |

| Jahresperformance |         |
|-------------------|---------|
| 2023              | +7,07%  |
| 2022              | -24,66% |

| Stammdaten              |                                   | Konditionen           |       | Sonstige Kennzahlen   |                   |
|-------------------------|-----------------------------------|-----------------------|-------|---|-------------------|
| Fondsart                | Einzelfonds                       | Ausgabeaufschlag      | 0,00% | Mindestveranlagung  | USD 10.000.000,00 |
| Kategorie               | Aktien                            | Gepl. Verwaltungsgeb. | 0,00% | Sparplan  | -                 |
| Unterkategorie          | Branchenmix                       | Depotgebühr           | 0,13% | UCITS / OGAW  | Ja                |
| Ursprungsland           | Luxemburg                         | Tilgungsgebühr        | 0,00% | Gewinnbeteiligung   | 0,00%             |
| Tranchen-Fondsvolumen   | (09.07.2024) USD 0,202 Mio.       | Laufende Kosten       | -     | Umschichtgebühr   | 0,00%             |
| Gesamt-Fondsvolumen     | (09.07.2024) USD 442,87 Mio.      | Ausschüttungen        |       | Fondsgesellschaft   |                   |
| Auflagedatum            | 15.03.2021                        |                       |       | Capital Int. M. Co.   |                   |
| KESt-Meldefonds         | Nein                              |                       |       | 37A, Avenue J-F Kennedy, 1855, Luxemburg                                |                   |
| Geschäftsjahresbeginn   | 01.01.                            |                       |       | Luxemburg   |                   |
| Nachhaltigkeitsfondsart | -                                 |                       |       | <a href="https://www.capitalgroup.com">https://www.capitalgroup.com</a> |                   |
| Fondsmanager            | V.Kohn, C.Taylor, E.Cheah, A.Caye |                       |       |   |                   |

| Wertentwicklung     | 1M     | 6M     | YTD    | 1J      | 2J      | 3J      | 5J    | seit Beginn |
|---------------------|--------|--------|--------|---------|---------|---------|-------|-------------|
| Performance         | +3,77% | +6,97% | +3,63% | +4,84%  | +11,17% | -21,80% | -     | -21,00%     |
| Performance p.a.    | -      | -      | -      | +4,84%  | +5,45%  | -7,86%  | -     | -6,85%      |
| Sharpe Ratio        | 6,90   | 0,81   | 0,26   | 0,09    | 0,12    | -0,66   | -     | -0,62       |
| Volatilität         | 8,46%  | 13,22% | 13,14% | 13,41%  | 15,20%  | 17,48%  | 0,00% | 16,94%      |
| Schlechtester Monat | -      | -5,63% | -5,63% | -6,82%  | -9,53%  | -9,53%  | 0,00% | -9,53%      |
| Bester Monat        | -      | 6,44%  | 6,44%  | 7,19%   | 14,37%  | 14,37%  | 0,00% | 14,37%      |
| Maximaler Verlust   | -0,58% | -7,80% | -7,80% | -14,48% | -16,78% | -40,65% | 0,00% | -           |

Vertriebszulassung

Österreich, Deutschland, Schweiz

<sup>1</sup> Wichtiger Hinweis zum Aktualisierungsstand: Das angegebene Datum bezieht sich ausschließlich auf die Berechnung des NAV.

<sup>2</sup> Das Mountain-View Data Fonds Rating berechnet mittels Ertrags-, Volatilitäts- und Trenddaten ein komputatives Ranking für Fonds. Nähere Informationen unter [MVD Fonds Rating](#)

<sup>3</sup> Zeigt den Ethisch Dynamischen Anteil berechnet nach Standardkriterien. Der maximale Wert beträgt 100. Nähere Informationen unter [EDA](#)

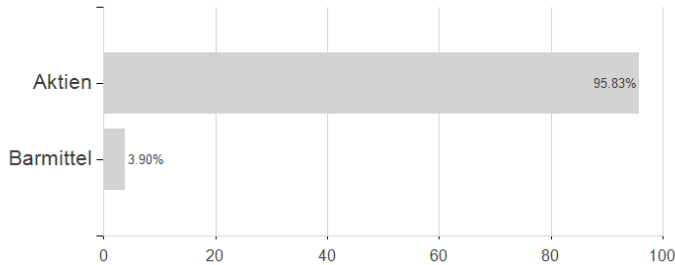
**Capital Group Emerging Markets Growth Fund (LUX) A7 USD / LU2315938535 / A2QREW / Capital Int. M. Co.**

**Investmentziel**

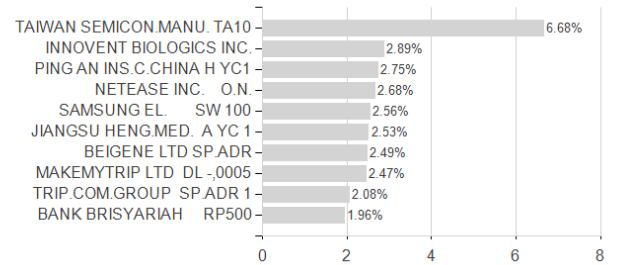
Der Fonds strebt eine - sowohl geografische als auch branchenbezogene - Risikostreuung und langfristiges Kapitalwachstum durch die vorwiegende Anlage in Wertpapiere von Emittenten an, die ihren Sitz in Schwellenländern haben oder deren Geschäftstätigkeit überwiegend in Schwellenländern erfolgt. Diese sind üblicherweise auf anderen geregelten Märkten börslich notiert oder werden dort gehandelt. Es können auch nicht börsnotierte Wertpapiere gekauft werden.

**Veranlagungsstruktur**

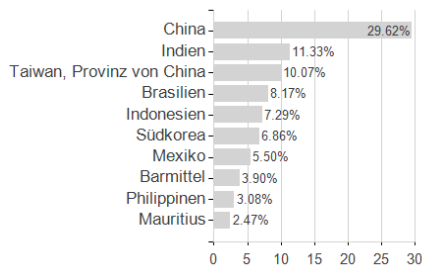
**Veranlagungen**



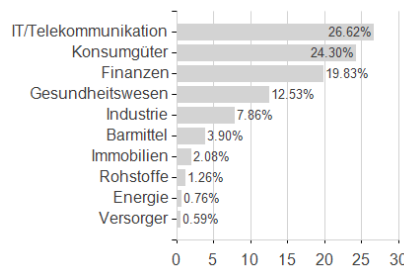
**Größte Positionen**



**Länder**



**Branchen**



**Währungen**

