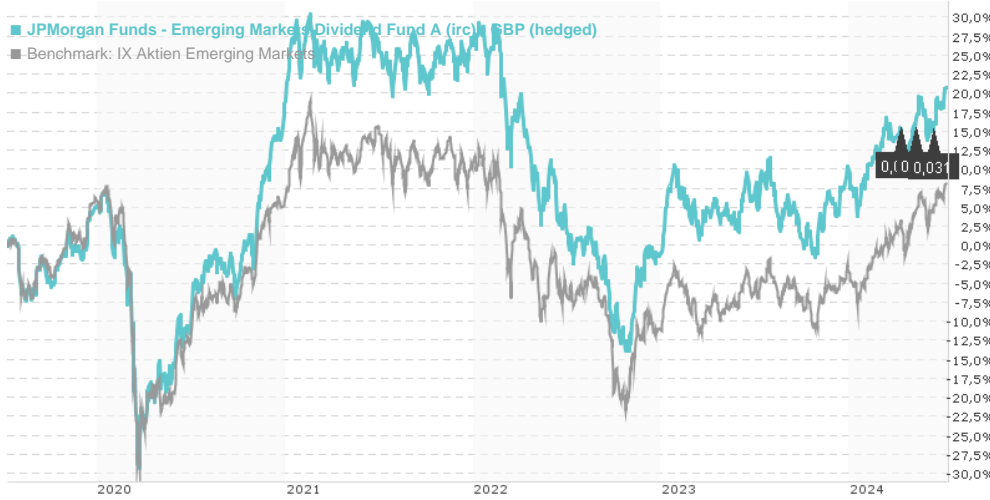


**JPMorgan Funds - Emerging Markets Dividend Fund A (irc) - GBP (hedged) / LU1135363577 / A2JCZ0 / JPMorgan AM**

Aktuell 09.07.2024 <sup>1</sup>	Region	Branche	Ertragstyp	Typ
9,17 GBP	Emerging Markets	Branchenmix	ausschüttend	Aktienfonds



<b>Risikokennzahlen</b>	
SRI	1 2 3 4 5 6 7
Mountain-View Fonds Rating <sup>2</sup>	EDA <sup>3</sup>
▲▲▲▲▲▲	77

<b>Jahresperformance</b>	
2023	+11,75%
2022	-21,76%
2021	+6,26%
2020	+13,29%
2019	+18,30%

<b>Stammdaten</b>		<b>Konditionen</b>		<b>Sonstige Kennzahlen</b>	
Fondsart	Einzelfonds	Ausgabeaufschlag	5,00%	Mindestveranlagung	USD 35.000,00
Kategorie	Aktien	Gepl. Verwaltungsgeb.	0,00%	Sparplan	-
Unterkategorie	Branchenmix	Depotgebühr	0,00%	UCITS / OGAW	Ja
Ursprungsland	Luxemburg	Tilgungsgebühr	0,50%	Gewinnbeteiligung	0,00%
Tranchen-Fondsvolumen	(09.07.2024) USD 1,20 Mio.	Laufende Kosten	-	Umschichtgebühr	0,00%
Gesamt-Fondsvolumen	(09.07.2024) USD 769,57 Mio.	<b>Ausschüttungen</b>		<b>Fondsgesellschaft</b>	
Auflagedatum	19.12.2014	12.06.2024	0,03 GBP	JPMorgan AM (EU)	
KESt-Meldefonds	Nein	08.05.2024	0,03 GBP	PO Box 275, 2012, Luxembourg	
Geschäftsjahresbeginn	01.07.	09.04.2024	0,03 GBP	Luxemburg	
Nachhaltigkeitsfondsart	-	08.03.2024	0,03 GBP	https://www.jpmorganassetmanagement.de	
Fondsmanager	Omar Negyal, Isaac Thong	08.02.2024	0,03 GBP		

<b>Wertentwicklung</b>	<b>1M</b>	<b>6M</b>	<b>YTD</b>	<b>1J</b>	<b>2J</b>	<b>3J</b>	<b>5J</b>	<b>seit Beginn</b>
Performance	+4,93%	+12,77%	+9,23%	+14,95%	+20,69%	-2,19%	+21,35%	+35,23%
Performance p.a.	-	-	-	+14,95%	+9,87%	-0,73%	+3,94%	+3,21%
Sharpe Ratio	7,81	1,98	1,24	0,90	0,44	-0,30	0,01	-0,03
Volatilität	10,70%	11,87%	11,98%	12,62%	14,01%	14,91%	17,11%	15,81%
Schlechtester Monat	-	-2,67%	-2,67%	-5,90%	-9,77%	-9,77%	-15,82%	-15,82%
Bester Monat	-	4,69%	4,69%	7,02%	14,57%	14,57%	14,57%	14,57%
Maximaler Verlust	-1,21%	-6,38%	-6,38%	-11,71%	-15,95%	-33,39%	-34,08%	-

**Vertriebszulassung**

Österreich, Deutschland, Schweiz

<sup>1</sup> Wichtiger Hinweis zum Aktualisierungsstand: Das angegebene Datum bezieht sich ausschließlich auf die Berechnung des NAV.

<sup>2</sup> Das Mountain-View Data Fonds Rating berechnet mittels Ertrags-, Volatilitäts- und Trenddaten ein komputatives Ranking für Fonds. Nähere Informationen unter [MVD Fonds Rating](#)

<sup>3</sup> Zeigt den Ethisch Dynamischen Anteil berechnet nach Standardkriterien. Der maximale Wert beträgt 100. Nähere Informationen unter [EDA](#)

**JPMorgan Funds - Emerging Markets Dividend Fund A (irc) - GBP (hedged) / LU1135363577 / A2JCZ0 / JPMorgan AM**

**Investmentstrategie**

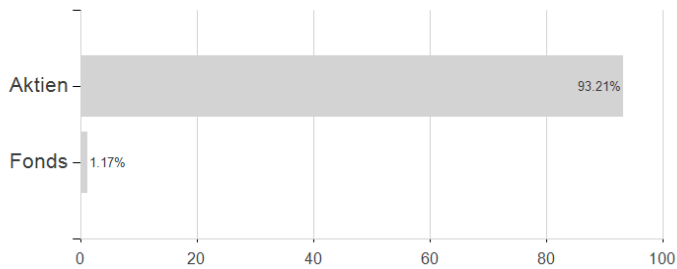
Der Teilfonds wird aktiv verwaltet. Obwohl die Anlagen des Teilfonds (außer Derivate) mehrheitlich aus Komponenten des Vergleichsindex bestehen dürften, kann der Anlageverwalter nach eigenem Ermessen vom Wertpapieruniversum, von den Gewichtungen und von den Risikomerkmale des Vergleichsindex abweichen. Der Grad, zu dem sich die Zusammensetzung und die Risikomerkmale des Teilfonds und des Vergleichsindex ähneln, schwankt im Laufe der Zeit, und die Wertentwicklung des Teilfonds kann sich von der Wertentwicklung des Vergleichsindex deutlich unterscheiden. Mindestens 67% des Vermögens werden in dividendenstarken Aktien von Unternehmen investiert, die in einem Schwellenland ansässig sind oder dort den überwiegenden Teil ihrer Geschäftstätigkeit ausüben. Der Teilfonds kann in kleineren Unternehmen anlegen. Der Teilfonds kann über die "China-Hong Kong Stock Connect"- Programme bis zu 20% seiner Vermögenswerte in chinesischen A-Aktien anlegen.

**Investmentziel**

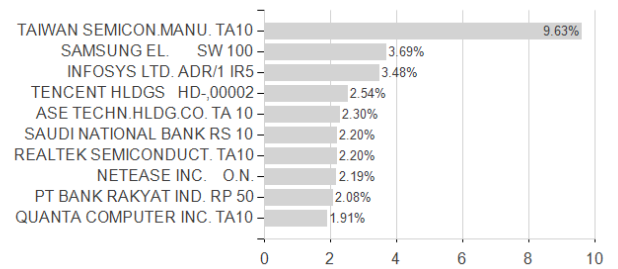
Erzielung von Erträgen durch die vorwiegende Anlage in Dividendenpapieren von Unternehmen aus Schwellenländern bei gleichzeitiger Partizipation an langfristigem Kapitalwachstum.

**Veranlagungsstruktur**

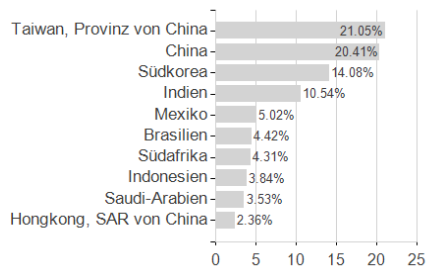
**Veranlagungen**



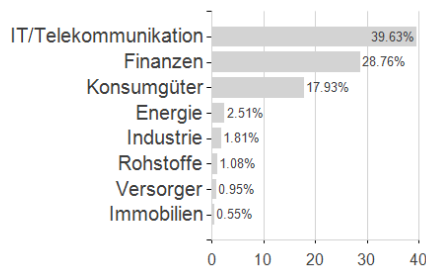
**Größte Positionen**



**Länder**



**Branchen**



**Währungen**

