

**DNB F.-Technology Institutional A CHF / LU1376267644 / A2ANC2 / FundPartner Sol.(EU)**

Utolsó ár 2024.07.10 <sup>1</sup>	Régió	Ágazat	Hozam típusa	Típus
310,60 CHF	Világszerte	Technológiai szektor	Újrabefektetés	Részvény alap



**Risk key figures**

SRI	1	2	3	4	5	6	7
Mountain-View Funds Rating <sup>2</sup>	EDA <sup>3</sup>						
	82						

**Éves teljesítmény**

2023	+29,87%
2022	-20,34%
2021	+23,18%
2020	+17,33%
2019	+28,96%

Törzsadatok	Feltételek	Other figures
-------------	------------	---------------

Fund type	Single fund	Kibocsátási felár	5,00%	Minimum befektetés	EUR 1 000 000,00
Kategória	Részvény	Menedzseri díj	0,00%	Megtakarítási terv	-
Sub category	Technológiai szektor	Deposit fees	0,00%	UCITS / OGAW	Igen
Származási hely	Luxemburg	Visszaváltási díj	0,00%	Performance fee	20,00%
Tranch volume	(2024.07.10) EUR 4,85 mill.	Ongoing charges	-	Redeployment fee	0,00%
Total volume	(2024.07.10) EUR 1 770,97 mill.	<b>Osztalék</b>		<b>Alapkezelő</b>	
Indítás dátuma	2017. 03. 29.				FundPartner Sol.(EU)
KESt jelentés tartalma	Nem				15A, avenue J. F. Kennedy, 1855, Luxemburg
Üzleti év kezdete	01.01.				Luxemburg
Sustainability type	-				www.group.pictet/de
Alapkezelő menedzser	Anders Tandberg-Johansen, Erling Thune, Sverre Bergland, Erling Haugan Kise, Marius Wennersten				

Teljesítmény	1H	6H	YTD	1ÉV	2É	3É	5ÉV	Kezdetől
Teljesítmény	+6,02%	+30,99%	+32,32%	+41,35%	+54,74%	+36,29%	+111,73%	+208,55%
Teljesítmény p.a.	-	-	-	+41,22%	+24,39%	+10,88%	+16,17%	+16,73%
Sharpe ráta	11,60	4,91	4,93	2,84	1,25	0,40	0,64	0,72
Volatilitás	8,61%	13,87%	13,71%	13,25%	16,61%	17,88%	19,48%	17,99%
Legrosszabb hónap	-	-0,39%	-0,39%	-4,39%	-10,11%	-10,11%	-10,98%	-10,98%
Legjobb hónap	-	6,72%	6,72%	6,72%	10,22%	10,22%	12,17%	12,17%
Maximális veszteség	-1,57%	-5,03%	-5,03%	-9,49%	-16,32%	-23,41%	-33,72%	-

**Distribution permission**

Ausztria, Németország, Svájc, Luxemburg

<sup>1</sup> Important note on update status: The displayed date refers exclusively to the calculation of the NAV.

DISCLAIMER: Az oldalon található tartalmak kizárólag tájékoztató céllal készülnek és nem valósítanak meg a 2007. évi CXXXVIII törvény (Bsz.) 4. § (2).bek 8. pontja szerinti befektetési elemzést és a 9. pont szerinti befektetési tanácsadást, sem pedig befektetési ajánlást valamely értékpapír vételére vagy eladására vonatkozóan. A baha GmbH és leányvállalatai kizárják mindennemű felelősségüket az oldalon megjelenő információra alapított befektetési döntésekből származó bármilyen közvetlen vagy közvetett kárért vagy költségért. Szolgáltató az adatok hitelességéért nem vállal felelősséget. Created: 2024.07.14  
Funds data from: www.mountain-view.com. Tájékoztatót készítette: www.baha.com

## DNB F.-Technology Institutional A CHF / LU1376267644 / A2ANC2 / FundPartner Sol.(EU)

2 The Mountain-View Data Fund Rating calculates a comparative ranking for funds using yield, volatility and trend data. For more information visit [MVD Funds Rating](#)

### Befektetési stratégia

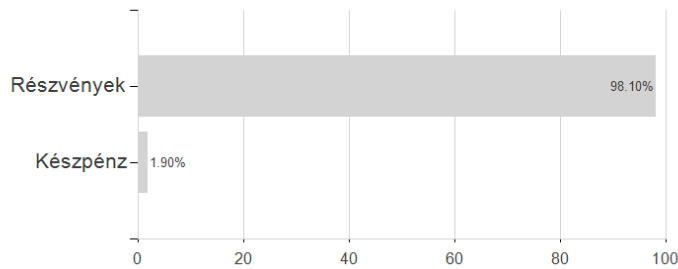
The Sub-Fund invests mainly in equities of companies operating in or associated with the technology, media and telecommunication sectors. Investment Process: Following the exclusion of issuers as described in the Prospectus the most attractive investment ideas will be identified through an analysis around four pillars: Business model and value creation, Relative valuation, Theme, and Expected future direction of momentum. Geographically the Sub-Fund has full flexibility. The Sub-Fund invests in equities at least 51% of its net assets. Investments in other UCITS(s) or UCI(s), if any, will never exceed 10% of the net assets of the Sub-Fund.

### Befektetési cél

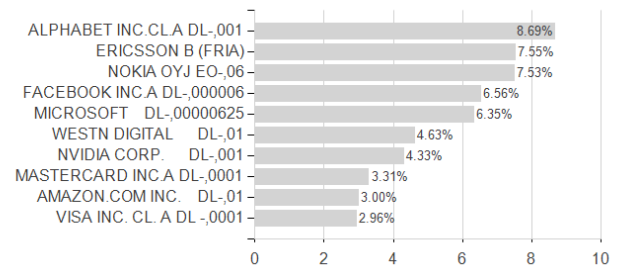
The Sub-Fund aims to achieve a maximum return on investment over the long term without undue risk.

### Alap struktúra

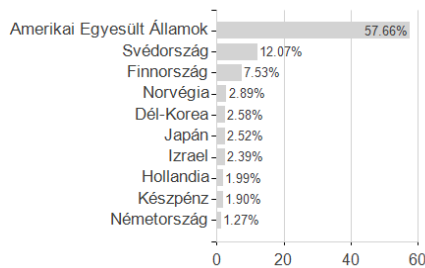
#### Eszközök



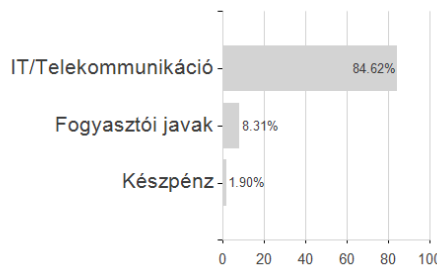
#### Legnagyobb pozíciók



#### Országok



#### Ágazatok



#### Devizák

