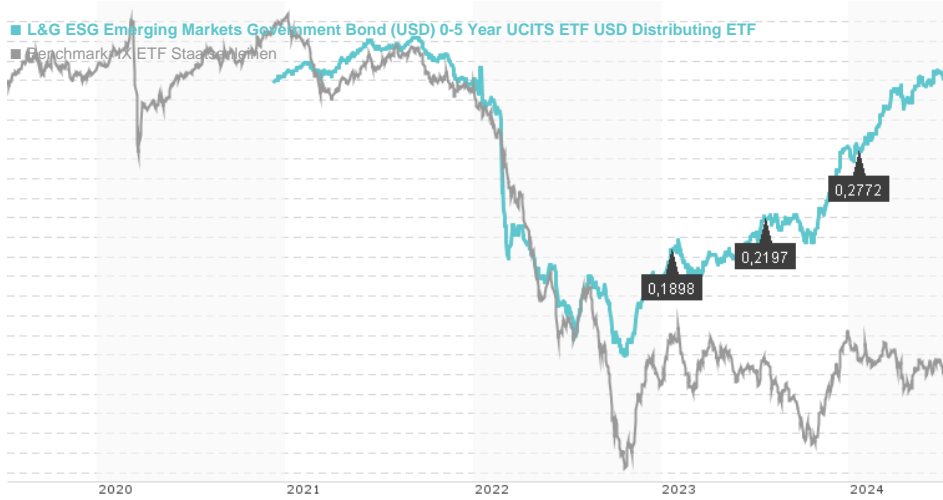


L&G ESG Emerging Markets Government Bond (USD) 0-5 Year UCITS ETF USD Distributing ETF / IE00BLRPQP15 /

Aktuell 08.07.2024 ¹	Region	Branche	Ertragstyp	Typ
8,94 USD	Emerging Markets	ETF Anleihen	ausschüttend	Alternative Investm.



Risikokennzahlen

SRI	1	2	3	4	5	6	7
Mountain-View Fonds Rating ²	EDA ³						72

Jahresperformance

2023	+7,89%
2022	-10,46%
2021	-0,28%

Stammdaten		Konditionen		Sonstige Kennzahlen	
Fondsart	Einzelfonds	Ausgabeaufschlag	0,00%	Mindestveranlagung	UNT 1
Kategorie	Anleihen	Gepl. Verwaltungsgeb.	0,00%	Sparplan	-
Unterkategorie	ETF Anleihen	Depotgebühr	0,00%	UCITS / OGAW	Ja
Ursprungsland	Irland	Tilgungsgebühr	0,00%	Gewinnbeteiligung	0,00%
Tranchen-Fondsvolumen	(08.07.2024) USD 201,22 Mio.	Laufende Kosten	-	Umschichtgebühr	0,00%
Gesamt-Fondsvolumen	(08.07.2024) USD 497,43 Mio.	Ausschüttungen		Fondsgesellschaft	
Auflagedatum	09.12.2020	18.01.2024	0,28 USD	LGIM Managers (EU)	
KESt-Meldefonds	Ja	20.07.2023	0,22 USD	2 Dublin Landings, 1-W-131, Dublin	
Geschäftsjahresbeginn	01.07.	19.01.2023	0,19 USD	Irland	
Nachhaltigkeitsfondsart	Ethik/Ökologie	14.07.2022	0,14 USD	www.lgim.com/ie/	
Fondsmanager	-	13.01.2022	0,12 USD		

Wertentwicklung	1M	6M	YTD	1J	2J	3J	5J	seit Beginn
Performance	+0,75%	+4,96%	+4,13%	+9,79%	+14,28%	-0,97%	-	+0,71%
Performance p.a.	-	-	-	+9,82%	+6,89%	-0,32%	-	+0,20%
Sharpe Ratio	3,06	2,64	1,79	2,26	1,05	-1,06	-	-0,99
Volatilität	2,13%	2,45%	2,50%	2,72%	3,04%	3,82%	0,00%	3,53%
Schlechtester Monat	-	-0,68%	-0,68%	-0,68%	-2,80%	-5,49%	0,00%	-5,49%
Bester Monat	-	1,73%	1,96%	2,48%	3,12%	3,12%	0,00%	3,12%
Maximaler Verlust	-0,41%	-1,24%	-1,24%	-1,52%	-4,51%	-15,88%	0,00%	-

Vertriebszulassung

Österreich, Deutschland, Schweiz

1 Wichtiger Hinweis zum Aktualisierungsstand: Das angegebene Datum bezieht sich ausschließlich auf die Berechnung des NAV.
 2 Das Mountain-View Data Fonds Rating berechnet mittels Ertrags-, Volatilitäts- und Trenddaten ein komputatives Ranking für Fonds. Nähere Informationen unter [MVD Fonds Rating](#)
 3 Zeigt den Ethisch Dynamischen Anteil berechnet nach Standardkriterien. Der maximale Wert beträgt 100. Nähere Informationen unter [EDA](#)

RISIKOHINWEISE: Die Informationen auf dieser Seite dienen ausschließlich zu Informationszwecken und sollten weder als Verkaufsangebot noch als Aufforderung zum Kauf des Wertpapiers oder einer Empfehlung zugunsten des Wertpapiers verstanden werden. Die baha GmbH übernimmt trotz sorgfältigster Recherche keinerlei Haftung für die Richtigkeit der angegebenen Daten.
 Fondsdaten von: www.mountain-view.com. Factsheet erstellt von: www.baha.com
 Erstellt am: 09.07.2024

L&G ESG Emerging Markets Government Bond (USD) 0-5 Year UCITS ETF USD Distributing ETF / IE00BLRPQP15 /

Investmentstrategie

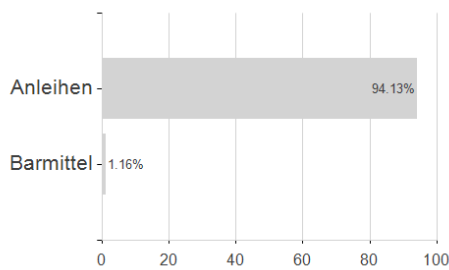
Unter normalen Bedingungen können nur zugelassene Teilnehmer Anteile direkt von der Gesellschaft kaufen und an die Gesellschaft verkaufen. Zugelassene Teilnehmer können ihre Anteile auf Anfrage in Übereinstimmung mit den auf <http://www.lgim.com> veröffentlichten "Handelsfristen" zurückgeben. Der Index soll ein Engagement in bestimmten auf US-Dollar lautenden fest und variabel verzinslichen Anleihen aus aufstrebenden Märkten bieten, die von staatlichen und staatsnahen Stellen aus den zulässigen Ländern begeben werden. Für die Aufnahme in den Index kommen nur diejenigen Länder in Betracht, die das Kriterium der Index-Einkommensobergrenze auf Basis des Bruttonationaleinkommens pro Kopf oder das Kriterium der Index-Kaufkraftparität auf Basis der Kaufkraftparität erfüllen. Es gibt keine Credit-Rating-Kriterien für die Aufnahme in den Index. Der Index soll ein Engagement in Wertpapieren von Emittenten ermöglichen, die bestimmte Umwelt-, Sozial- und Governance-Richtlinien ("ESG") gemäß Definition durch den Indexanbieter erfüllen. Der Index wendet eine ESG-Scoring- und -Screening-Methode an, um zu Emittenten zu tendieren, die in Bezug auf ESG-Kriterien und die Emissionen grüner Anleihen höher eingestuft werden, und um Emittenten, die niedriger eingestuft sind, geringer zu gewichten und auszuschließen. Der Index schließt Emittenten mit Erträgen aus den folgenden Industrien aus: (a) Kraftwerkskohle, (b) Tabak und (c) Waffen. Der Fonds legt hauptsächlich in einer repräsentativen Auswahl der im Index enthaltenen Anleihen an, deren Risiko und Wertentwicklungseigenschaften mit denen des Index in seiner Gesamtheit vergleichbar sind. Der Fonds kann zudem in (1) Anleihen und ähnlichen Wertpapieren anlegen, die nicht im Index vertreten sind, aber ähnliche Risiko- und Wertentwicklungseigenschaften aufweisen wie die Anleihen im Index, sowie in (2) derivativen Finanzinstrumenten ("DFI") (d. h. Anlagen, deren Kurse auf den Anleihen im Index basieren und/oder auf wie vorstehend genannten ähnlichen...

Investmentziel


Der Fonds ist ein passiv verwalteter börsengehandelter Fonds, der darauf abzielt, die Wertentwicklung des J.P. Morgan ESG EMBI Global Diversified Short-Term Custom Maturity Index (der "Index") nach Abzug aller laufenden Gebühren und sonstigen Kosten in Verbindung mit dem Betrieb des Fonds nachzubilden. Der Fonds bewirbt eine Reihe ökologischer und sozialer Merkmale, die durch die Nachbildung des Index erreicht werden. Anteile dieser Anteilsklasse (die "Anteile") lauten auf USD und können an Börsen von gewöhnlichen Anlegern über einen Intermediär (z. B. einen Börsenmakler) gekauft und verkauft werden.

Veranlagungsstruktur

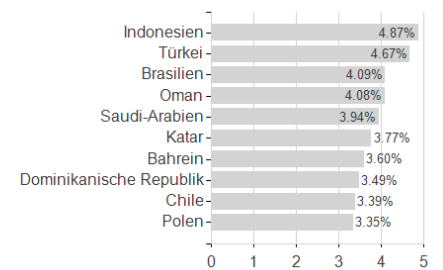
Veranlagungen



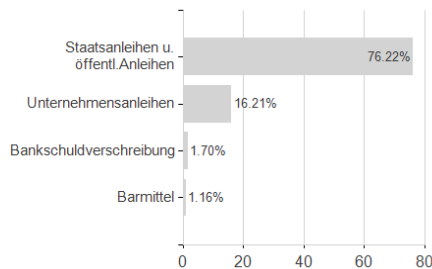
Größte Positionen



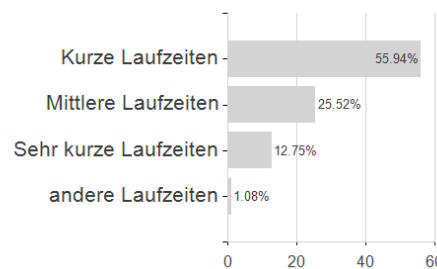
Länder



Emittenten



Laufzeiten



Währungen

