

HSBC Hang Seng Tech UCITS ETF / IE00BMWXKN31 / A2QHV0 / HSBC Inv. Funds (LU)

Aktuell 08.07.2024 <sup>1</sup>	Land	Branche	Ertragstyp	Typ
38,59 HKD	China	ETF Aktien	thesaurierend	Alternative Investm.



Risikokennzahlen

SRI	1	2	3	4	5	6	7
Mountain-View Fonds Rating <sup>2</sup>							EDA <sup>3</sup>
							78

Jahresperformance

2023	-8,68%
2022	-26,98%
2021	-32,86%

Stammdaten		Konditionen		Sonstige Kennzahlen	
------------	--	-------------	--	---------------------	--

Fondsart	Einzelfonds	Ausgabeaufschlag	0,00%	Mindestveranlagung	UNT 1
Kategorie	Aktien	Gepl. Verwaltungsgeb.	0,00%	Sparplan	-
Unterkategorie	ETF Aktien	Depotgebühr	0,00%	UCITS / OGAW	Ja
Ursprungsland	Irland	Tilgungsgebühr	0,00%	Gewinnbeteiligung	0,00%
Tranchen-Fondsvolumen	(08.07.2024) HKD 2.549,49 Mio.	Laufende Kosten	-	Umschichtgebühr	0,00%
Gesamt-Fondsvolumen	(08.07.2024) HKD 2.549,49 Mio.	<b>Ausschüttungen</b>		<b>Fondsgesellschaft</b>	
Auflagedatum	09.12.2020	HSBC Inv. Funds (LU)			
KEST-Meldefonds	Ja	18, Boulevard de Kockelscheuer, 1821, Luxemburg			
Geschäftsjahresbeginn	01.01.	Luxemburg			
Nachhaltigkeitsfondsart	-	www.assetmanagement.hsbc.lu			
Fondsmanager	-				

Wertentwicklung	1M	6M	YTD	1J	2J	3J	5J	seit Beginn
Performance	-4,88%	+2,77%	-4,87%	-9,09%	-25,32%	-50,90%	-	-55,72%
Performance p.a.	-	-	-	-9,12%	-13,57%	-21,09%	-	-20,35%
Sharpe Ratio	-2,28	0,06	-0,40	-0,41	-0,47	-0,59	-	-0,58
Volatilität	23,21%	32,48%	32,11%	31,69%	36,74%	42,36%	0,00%	41,18%
Schlechtester Monat	-	-20,18%	-20,18%	-20,18%	-20,18%	-20,18%	0,00%	-20,18%
Bester Monat	-	14,11%	14,11%	16,48%	33,16%	33,16%	0,00%	33,16%
Maximaler Verlust	-7,65%	-14,25%	-19,11%	-33,95%	-41,67%	-63,39%	0,00%	-

Vertriebszulassung

Österreich, Deutschland, Schweiz

<sup>1</sup> Wichtiger Hinweis zum Aktualisierungsstand: Das angegebene Datum bezieht sich ausschließlich auf die Berechnung des NAV.

RISIKOHINWEISE: Die Informationen auf dieser Seite dienen ausschließlich zu Informationszwecken und sollten weder als Verkaufsangebot noch als Aufforderung zum Kauf des Wertpapiers oder einer Empfehlung zugunsten des Wertpapiers verstanden werden. Die baha GmbH übernimmt trotz sorgfältigster Recherche keinerlei Haftung für die Richtigkeit der angegebenen Daten. Fondsdaten von: www.mountain-view.com. Factsheet erstellt von: www.baha.com

## HSBC Hang Seng Tech UCITS ETF / IE00BMWXKN31 / A2QHV0 / HSBC Inv. Funds (LU)

2 Das Mountain-View Data Fonds Rating berechnet mittels Ertrags-, Volatilitäts- und Trenddaten ein komputatives Ranking für Fonds. Nähere Informationen unter [MVD Fonds Rating](#)

### Investmentstrategie

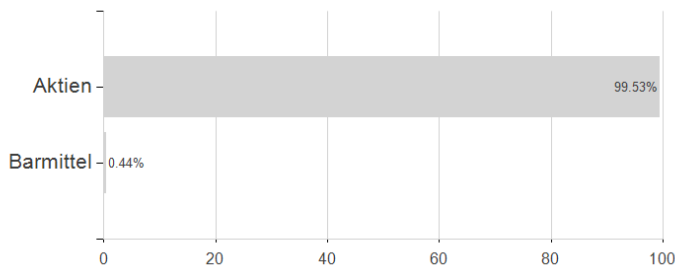
Der Fonds wird passiv verwaltet und ist bestrebt, im Allgemeinen im selben Verhältnis in die Aktien der Unternehmen zu investieren, wie diese im Index vertreten sind. Es kann jedoch Situationen geben, in denen es dem Fonds nicht möglich ist, in alle Bestandteile des Index zu investieren. Er kann auch in Unternehmen außerhalb des Index investieren, bei denen jedoch eine ähnliche Wertentwicklung und ähnliche Risikomerkmale gegenüber bestimmten Bestandteilen des Index zu erwarten sind.

### Investmentziel

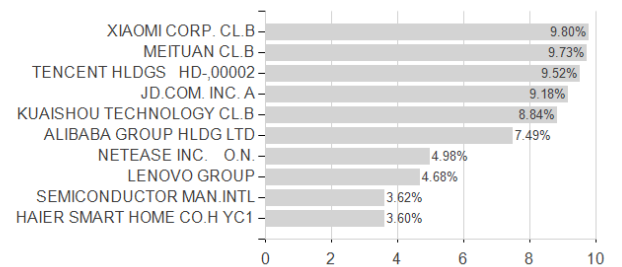
Der Fonds strebt an, die Erträge des Hang Seng TECH Index (der "Index") so genau wie möglich nachzubilden. Der Fonds investiert in Aktien von im Index enthaltenen Unternehmen oder baut ein Engagement in diesen auf. Der Index setzt sich aus den 30 größten Technologieunternehmen der SVR Hongkong zusammen, wie vom Indexanbieter definiert.

### Veranlagungsstruktur

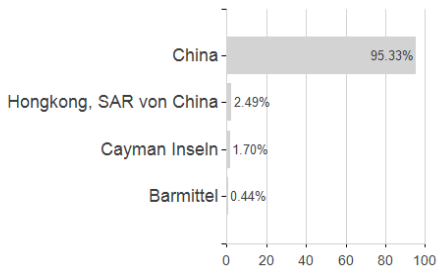
#### Veranlagungen



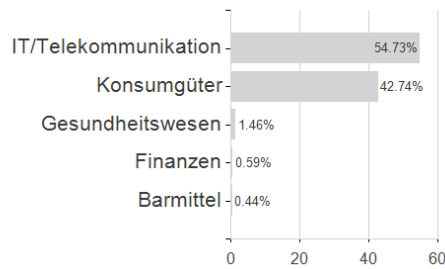
#### Größte Positionen



#### Länder



#### Branchen



#### Währungen

