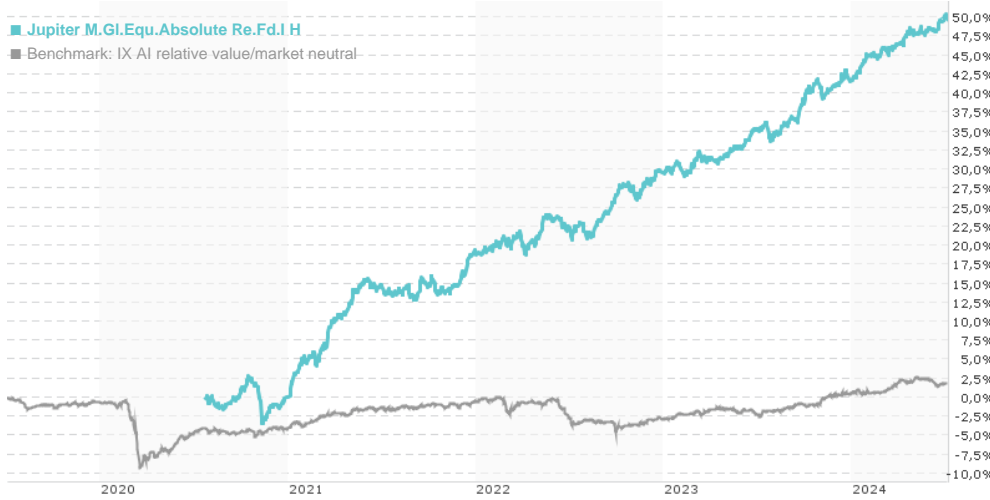


Jupiter M.GI.Equ.Absolute Re.Fd.I H / IE00BLP5S809 / A113XL / Jupiter AM (EU)

Aktuell 04.07.2024 ¹	Region	Branche	Ertragstyp	Typ
2,11 GBP	weltweit	AI Hedgefonds Single Strategy	thesaurierend	Alternative Investm.



Risikokennzahlen

SRI	1	2	3	4	5	6	7
Mountain-View Fonds Rating ²	EDA ³						
-	-						

Jahresperformance

2023	+9,30%
2022	+9,07%
2021	+18,65%

Stammdaten		Konditionen		Sonstige Kennzahlen	
Fondsart	Einzelfonds	Ausgabeaufschlag	0,00%	Mindestveranlagung	GBP 1.000.000,00
Kategorie	Alternative Investments	Gepl. Verwaltungsgeb.	0,00%	Sparplan	-
Unterkategorie	AI Hedgefonds Single Strategy	Depotgebühr	0,01%	UCITS / OGAW	Ja
Ursprungsland	Irland	Tilgungsgebühr	0,00%	Gewinnbeteiligung	20,00%
Tranchen-Fondsvolumen	(04.07.2024) USD 90,02 Mio.	Laufende Kosten	-	Umschichtgebühr	0,00%
Gesamt-Fondsvolumen	(04.07.2024) USD 2.286,56 Mio.	Ausschüttungen		Fondsgesellschaft	
Auflagedatum	30.05.2014			Jupiter AM (EU)	
KEST-Meldefonds	Nein			The Wilde 53 Merrion Square-South, D02 PR63, Dublin	
Geschäftsjahresbeginn	01.01.			Irland	
Nachhaltigkeitsfondsart	-			www.jupiteram.com/	
Fondsmanager	Ian Heslop und Amadeo Alentorn				

Wertentwicklung	1M	6M	YTD	1J	2J	3J	5J	seit Beginn
Performance	+0,84%	+5,27%	+5,71%	+10,86%	+22,81%	+31,42%	-	+49,85%
Performance p.a.	-	-	-	+10,83%	+10,81%	+9,53%	-	+10,79%
Sharpe Ratio	2,72	2,44	2,74	2,06	1,99	1,45	-	1,63
Volatilität	2,60%	2,93%	2,89%	3,47%	3,57%	4,02%	0,00%	4,36%
Schlechtester Monat	-	0,10%	0,10%	-0,94%	-0,94%	-1,17%	0,00%	-2,86%
Bester Monat	-	2,26%	2,26%	2,26%	2,78%	3,23%	0,00%	5,21%
Maximaler Verlust	-0,40%	-0,76%	-0,76%	-1,95%	-1,95%	-2,70%	0,00%	-

Vertriebszulassung

Österreich, Deutschland, Schweiz

¹ Wichtiger Hinweis zum Aktualisierungsstand: Das angegebene Datum bezieht sich ausschließlich auf die Berechnung des NAV.

RISIKOHINWEISE: Die Informationen auf dieser Seite dienen ausschließlich zu Informationszwecken und sollten weder als Verkaufsangebot noch als Aufforderung zum Kauf des Wertpapiers oder einer Empfehlung zugunsten des Wertpapiers verstanden werden. Die baha GmbH übernimmt trotz sorgfältigster Recherche keinerlei Haftung für die Richtigkeit der angegebenen Daten. Fondsdaten von: www.mountain-view.com. Factsheet erstellt von: www.baha.com

Jupiter M.GI.Equ.Absolute Re.Fd.I H / IE00BLP5S809 / A113XL / Jupiter AM (EU)

2 Das Mountain-View Data Fonds Rating berechnet mittels Ertrags-, Volatilitäts- und Trenddaten ein komputatives Ranking für Fonds. Nähere Informationen unter [MVD Fonds Rating](#)

Investmentstrategie

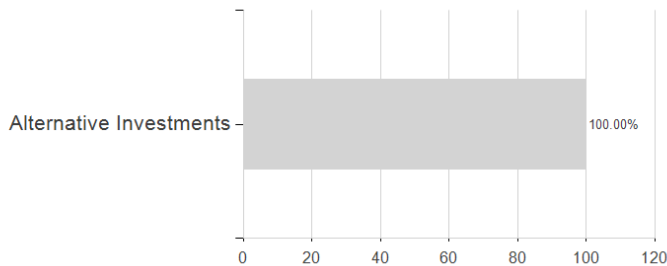
Im Bemühen, sein Anlageziel zu erreichen, strebt der Fonds eine Rendite an, die nach Abzug von Gebühren über der Federal Reserve Funds Target Rate über rollierende Dreijahreszeiträume liegt. Für die Messung der Wertentwicklung wird für die Klassen, die nicht auf die Basiswährung lauten, ein anderer Cash-Referenzwert verwendet. Der Fonds strebt außerdem an, sein Ziel innerhalb einer annualisierten Volatilitätsgrenze von 6 % zu erreichen. Der Fonds kann in Unternehmensaktien und ähnliche Anlagen investieren, die weltweit notiert oder ansässig sind. Der Fonds setzt Derivate ein (d. h. Finanzkontrakte, deren Wert an die erwarteten Kursbewegungen einer zugrunde liegenden Anlage gekoppelt ist), um Erträge zu erwirtschaften und die Gesamtkosten und/oder Risiken des Fonds zu verringern.

Investmentziel

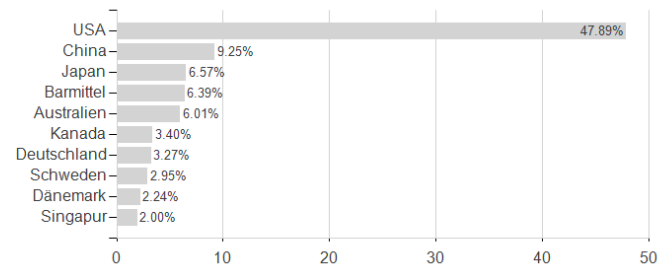
Kapitalzuwachs bei gleichzeitiger sorgfältiger Risikokontrolle. Der Fonds strebt außerdem eine absolute Rendite (Performance über Null, unabhängig von den Marktbedingungen) über rollierende Zwölfmonatszeiträume an.

Veranlagungsstruktur

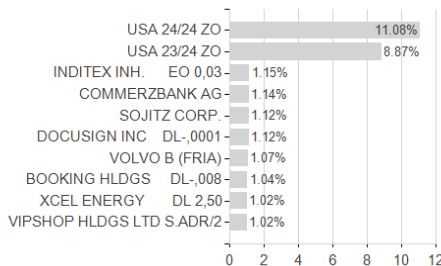
Veranlagungen



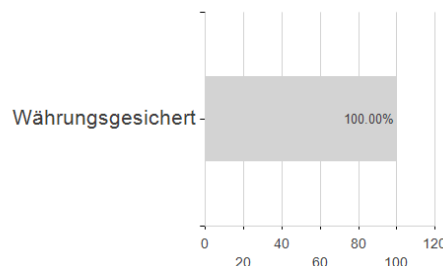
Länder



Größte Positionen



Währungen



Branchen

