

F.Strategic Inc.Fd.A-H1 SGD H / LU1162222480 / A12HRY / Franklin Templeton

Aktuell 08.07.2024 ¹	Region	Branche	Ertragstyp	Typ
6,83 SGD	weltweit	Anleihen Gemischt	ausschüttend	Rentenfonds



Risikokennzahlen							
SRI	1	2	3	4	5	6	7
Mountain-View Fonds Rating ²							EDA ³
							61

Jahresperformance	
2023	+6,51%
2022	-12,36%
2021	+0,94%
2020	+2,40%

Stammdaten		Konditionen		Sonstige Kennzahlen	
Fondsart	Einzelfonds	Ausgabeaufschlag	5,00%	Mindestveranlagung	USD 1.000,00
Kategorie	Anleihen	Gepl. Verwaltungsgeb.	0,00%	Sparplan	-
Unterkategorie	Anleihen Gemischt	Depotgebühr	0,14%	UCITS / OGAW	Ja
Ursprungsland	Luxemburg	Tilgungsgebühr	0,00%	Gewinnbeteiligung	0,00%
Tranchen-Fondsvolumen	(28.06.2024) USD 0,629 Mio.	Laufende Kosten	-	Umschichtgebühr	0,00%
Gesamt-Fondsvolumen	(28.06.2024) USD 542,17 Mio.	Ausschüttungen		Fondsgesellschaft	
Auflagedatum	09.01.2015	08.07.2024	0,03 SGD	Franklin Templeton	
KESt-Meldefonds	Nein	10.06.2024	0,03 SGD	Schottenring 16, 2.OG, 1010, Wien	
Geschäftsjahresbeginn	01.07.	08.05.2024	0,03 SGD	Österreich	
Nachhaltigkeitsfondsart	-	08.04.2024	0,03 SGD	https://www.franklintempleton.at	
Fondsmanager	Desai, O'Connor, Chong, Yuen	08.03.2024	0,03 SGD		

Wertentwicklung	1M	6M	YTD	1J	2J	3J	5J	seit Beginn
Performance	+1,03%	+1,10%	+0,53%	+4,86%	+7,29%	-6,45%	-	-3,00%
Performance p.a.	-	-	-	+4,87%	+3,57%	-2,20%	-	-0,68%
Sharpe Ratio	3,72	-0,41	-0,74	0,27	-0,03	-1,37	-	-0,82
Volatilität	2,85%	3,65%	3,65%	4,28%	4,48%	4,32%	0,00%	5,38%
Schlechtester Monat	-	-1,76%	-1,76%	-1,76%	-3,90%	-3,90%	-10,27%	-10,27%
Bester Monat	-	1,23%	2,80%	3,79%	3,79%	3,79%	4,35%	4,35%
Maximaler Verlust	-0,58%	-2,34%	-2,34%	-4,08%	-6,88%	-16,44%	0,00%	-

Vertriebszulassung

Österreich, Deutschland, Schweiz

1 Wichtiger Hinweis zum Aktualisierungsstand: Das angegebene Datum bezieht sich ausschließlich auf die Berechnung des NAV.

2 Das Mountain-View Data Fonds Rating berechnet mittels Ertrags-, Volatilitäts- und Trenddaten ein komputatives Ranking für Fonds. Nähere Informationen unter [MVD Fonds Rating](#)

3 Zeigt den Ethisch Dynamischen Anteil berechnet nach Standardkriterien. Der maximale Wert beträgt 100. Nähere Informationen unter [EDA](#)

F.Strategic Inc.Fd.A-H1 SGD H / LU1162222480 / A12HRY / Franklin Templeton

Investmentstrategie

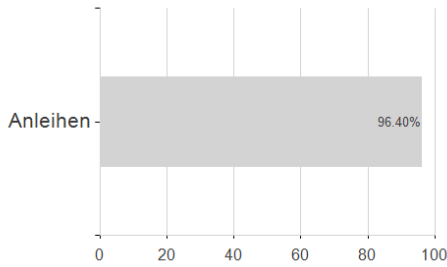
Der Fonds kann in geringerem Umfang investieren in: notleidende Wertpapiere (begrenzt auf 10 % des Vermögens), Anteile anderer Publikumsfonds (begrenzt auf 10 % des Vermögens), Festlandchina, entweder über Bond Connect oder direkt (begrenzt auf 10 % des Vermögens).

Investmentziel

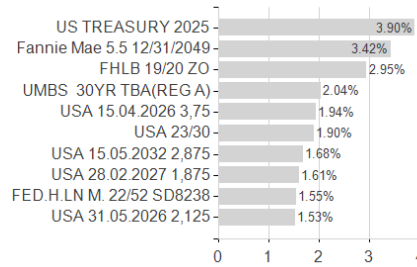
Der Franklin Strategic Income Fund (der "Fonds") ist bestrebt, hohe Gewinne zu erzielen und zudem den Wert seiner Anlagen mittel- bis langfristig zu steigern. Der Fonds verfolgt eine aktiv verwaltete Anlagestrategie und investiert vornehmlich in: Schuldtitel beliebiger Qualität, die von Regierungen und Unternehmen in einem beliebigen Land, auch in Schwellenländern, ausgegeben werden, sowie hypotheken- und forderungsbesicherte Wertpapiere.

Veranlagungsstruktur

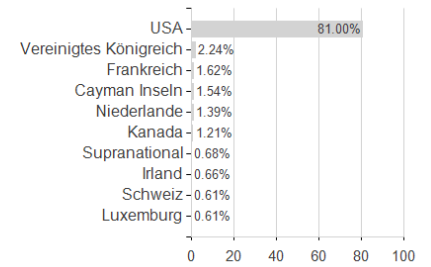
Veranlagungen



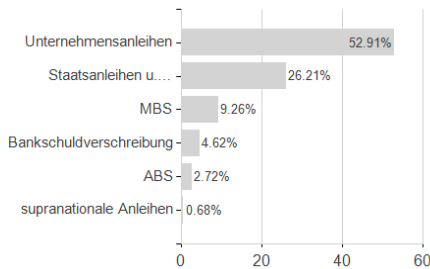
Größte Positionen



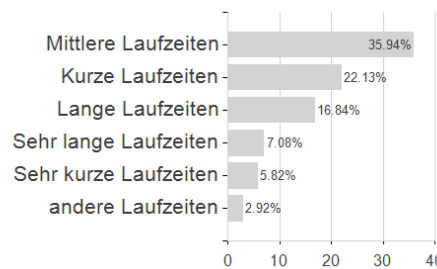
Länder



Emittenten



Laufzeiten



Währungen

