

**BNYM E.U.S.High Yield Beta Fd.A USD / IE00BDZ7SF78 / A2H5JB / BNY Mellon Fund M.**

Aktuell 05.07.2024 <sup>1</sup>	Region	Branche	Ertragstyp	Typ
0,80 USD	weltweit	Anleihen Unternehmen	ausschüttend	Rentenfonds



**Risikokennzahlen**

SRI	1	2	3	4	5	6	7	
Mountain-View Fonds Rating <sup>2</sup>							EDA <sup>3</sup>	70

**Jahresperformance**

2023	+12,08%
2022	-11,48%
2021	+4,89%
2020	+0,99%
2019	+14,38%

Stammdaten		Konditionen		Sonstige Kennzahlen	
Fondsart	Einzelfonds	Ausgabeaufschlag	5,00%	Mindestveranlagung	USD 5.000,00
Kategorie	Anleihen	Gepl. Verwaltungsgeb.	0,00%	Sparplan	-
Unterkategorie	Anleihen Unternehmen	Depotgebühr	0,15%	UCITS / OGAW	Ja
Ursprungsland	Irland	Tilgungsgebühr	0,00%	Gewinnbeteiligung	0,00%
Tranchen-Fondsvolumen	(05.07.2024) USD 0,233 Mio.	Laufende Kosten	-	Umschichtgebühr	0,00%
Gesamt-Fondsvolumen	-	Ausschüttungen		Fondsgesellschaft	
Auflagedatum	10.10.2017	01.07.2024	0,02 USD	BNY Mellon Fund M.	
KESt-Meldefonds	Nein	02.04.2024	0,02 USD	160 Queen Victoria Street, EC4V4LA, London	
Geschäftsjahresbeginn	01.01.	02.01.2024	0,02 USD	Vereinigtes Königreich	
Nachhaltigkeitsfondsart	-	02.10.2023	0,02 USD	https://www.bnymellon.com	
Fondsmanager	Manuel Hayes	03.07.2023	0,02 USD		

Wertentwicklung	1M	6M	YTD	1J	2J	3J	5J	seit Beginn
Performance	+0,61%	+3,81%	+2,68%	+10,21%	+19,40%	+2,76%	+11,63%	+21,04%
Performance p.a.	-	-	-	+10,18%	+9,26%	+0,91%	+2,22%	+2,87%
Sharpe Ratio	1,50	1,26	0,50	1,57	0,97	-0,47	-0,19	-0,12
Volatilität	2,64%	3,23%	3,30%	4,14%	5,71%	5,94%	7,78%	6,91%
Schlechtester Monat	-	-1,12%	-1,12%	-1,39%	-3,95%	-7,29%	-12,91%	-12,91%
Bester Monat	-	1,37%	3,61%	4,55%	6,31%	6,31%	6,31%	6,31%
Maximaler Verlust	-0,33%	-1,98%	-1,98%	-3,19%	-8,17%	-15,66%	-22,53%	-

**Vertriebszulassung**

Österreich, Deutschland, Schweiz

<sup>1</sup> Wichtiger Hinweis zum Aktualisierungsstand: Das angegebene Datum bezieht sich ausschließlich auf die Berechnung des NAV.  
<sup>2</sup> Das Mountain-View Data Fonds Rating berechnet mittels Ertrags-, Volatilitäts- und Trenddaten ein komputatives Ranking für Fonds. Nähere Informationen unter [MVD Fonds Rating](#)  
<sup>3</sup> Zeigt den Ethisch Dynamischen Anteil berechnet nach Standardkriterien. Der maximale Wert beträgt 100. Nähere Informationen unter [EDA](#)  
 RISIKOHINWEISE: Die Informationen auf dieser Seite dienen ausschließlich zu Informationszwecken und sollten weder als Verkaufsangebot noch als Aufforderung zum Kauf des Wertpapiers oder einer Empfehlung zugunsten des Wertpapiers verstanden werden. Die baha GmbH übernimmt trotz sorgfältigster Recherche keinerlei Haftung für die Richtigkeit der angegebenen Daten.  
 Fondsdaten von: www.mountain-view.com. Factsheet erstellt von: www.baha.com  
 Erstellt am: 09.07.2024

**BNYM E.U.S.High Yield Beta Fd.A USD / IE00BDZ7SF78 / A2H5JB / BNY Mellon Fund M.**

**Investmentstrategie**

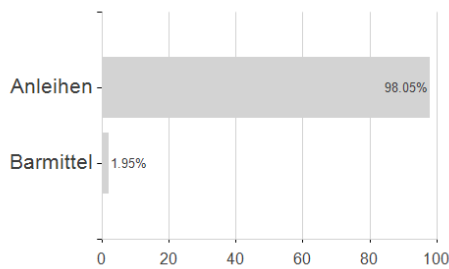
Der Fonds wird: in Anleihen und ähnliche Schuldtitel investieren, die von Unternehmen oder anderen im Referenzwert vertretenen kommerziellen Emittenten ausgegeben oder garantiert werden, auf US-Dollar lauten und ähnliche Kreditmerkmale aufweisen wie der Referenzwert; Engagements im Referenzwert eingehen, indem er zum einen direkt in die zugrunde liegenden Schuldtitel investiert, aus denen sich der Referenzwert zusammensetzt, und zum anderen indirekt durch die Verwendung von derivativen Finanzinstrumenten (FDI), die an den zulässigen Märkten notiert sind oder dort gehandelt werden; und nicht das Ziel verfolgen, den Referenzwert auf täglicher Basis nachzubilden.

**Investmentziel**

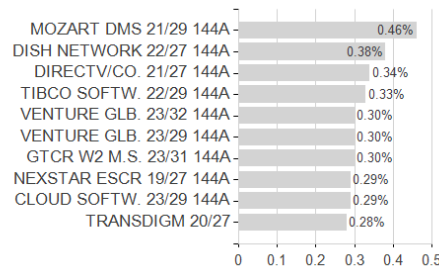
Mittel- bis langfristig vor Gebühren und Aufwendungen eine mit dem Referenzwert (nachstehend beschrieben) vergleichbare Wertentwicklung und Volatilität zu erreichen. Die Anlagemanagementgesellschaft verwendet den Referenzindex zum Aufbau des Anlageuniversums. Der Fonds wird aktiv verwaltet und verfolgt nicht das Ziel, sämtliche Bestandteile des Referenzindexes nachzubilden. Die Anlagemanagementgesellschaft hat einen eingeschränkten Ermessensspielraum für Anlagen außerhalb des Referenzindexes unter Berücksichtigung des Anlageziels und der Anlagepolitik.

**Veranlagungsstruktur**

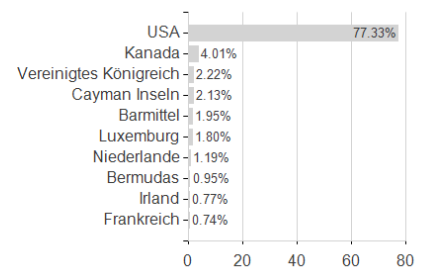
**Veranlagungen**



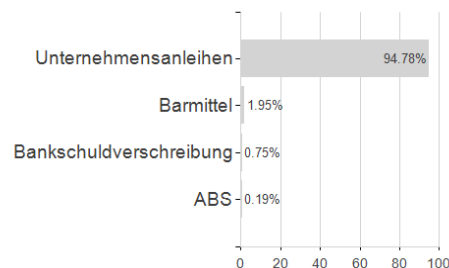
**Größte Positionen**



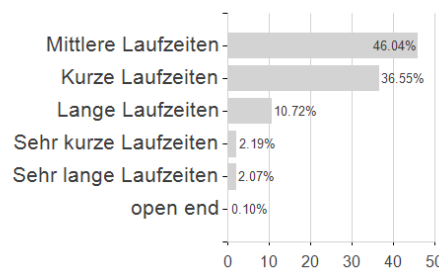
**Länder**



**Emittenten**



**Laufzeiten**



**Währungen**

