

AB SICAV I Low Volatility Equity Portfolio Class AR EUR H Shares / LU1536768796 / A2DK3Q / AllianceBernstein LU

Aktuell 10.07.2024 <sup>1</sup>	Region	Branche	Ertragstyp	Typ
19,35 EUR	weltweit	Branchenmix	ausschüttend	Aktienfonds

■ AB SICAV I Low Volatility Equity Portfolio Class AR EUR H Shares  
■ Benchmark: IX Aktien Welt EUR



Risikokennzahlen

SRI	1	2	3	4	5	6	7
Mountain-View Fonds Rating <sup>2</sup>	EDA <sup>3</sup>						
	72						

Jahresperformance

2023	+15,35%
2022	-15,04%
2021	+18,14%
2020	+3,28%
2019	+21,11%

Stammdaten      Konditionen      Sonstige Kennzahlen

Fondsart	Einzelfonds	Ausgabeaufschlag	5,00%	Mindestveranlagung	EUR 2.000,00
Kategorie	Aktien	Gepl. Verwaltungsgeb.	0,00%	Sparplan	-
Unterkategorie	Branchenmix	Depotgebühr	0,50%	UCITS / OGAW	Ja
Ursprungsland	Luxemburg	Tilgungsgebühr	0,00%	Gewinnbeteiligung	0,00%
Tranchen-Fondsvolumen	(10.07.2024) USD 0,623 Mio.	Laufende Kosten	-	Umschichtgebühr	0,00%
Gesamt-Fondsvolumen	(10.07.2024) USD 6.646,97 Mio.	<b>Ausschüttungen</b>		<b>Fondsgesellschaft</b>	
Auflagedatum	12.01.2017	31.05.2024	0,62 EUR	AllianceBernstein LU	
KEST-Meldefonds	Nein	31.05.2023	0,58 EUR	2-4, rue Eugene Ruppert, 2453, Luxemburg	
Geschäftsjahresbeginn	01.06.	31.05.2022	0,62 EUR	Luxemburg	
Nachhaltigkeitsfondsart	-	28.05.2021	1,05 EUR	https://www.alliancebernstein.com	
Fondsmanager	Kent Hargis, Sammy Suzuki	29.05.2020	0,87 EUR		

Wertentwicklung	1M	6M	YTD	1J	2J	3J	5J	seit Beginn
Performance	+3,42%	+11,29%	+11,72%	+21,20%	+28,95%	+15,62%	+38,92%	+70,25%
Performance p.a.	-	-	-	+21,14%	+13,56%	+4,96%	+6,79%	+7,36%
Sharpe Ratio	9,03	2,47	2,45	1,93	0,83	0,10	0,19	0,25
Volatilität	5,19%	8,19%	8,16%	9,05%	11,92%	13,23%	16,61%	14,65%
Schlechtester Monat	-	-3,63%	-3,63%	-3,63%	-8,41%	-8,41%	-12,04%	-12,04%
Bester Monat	-	4,25%	4,25%	6,77%	6,89%	6,89%	8,29%	8,29%
Maximaler Verlust	-0,37%	-4,35%	-4,35%	-6,38%	-14,64%	-22,43%	-32,16%	-

Vertriebszulassung

Österreich, Deutschland, Schweiz, Luxemburg

1 Wichtiger Hinweis zum Aktualisierungsstand: Das angegebene Datum bezieht sich ausschließlich auf die Berechnung des NAV.  
 2 Das Mountain-View Data Fonds Rating berechnet mittels Ertrags-, Volatilitäts- und Trenddaten ein komputatives Ranking für Fonds. Nähere Informationen unter [MVD Fonds Rating](#)  
 3 Zeigt den Ethisch Dynamischen Anteil berechnet nach Standardkriterien. Der maximale Wert beträgt 100. Nähere Informationen unter [EDA](#)  
 RISIKOHINWEISE: Die Informationen auf dieser Seite dienen ausschließlich zu Informationszwecken und sollten weder als Verkaufsangebot noch als Aufforderung zum Kauf des Wertpapiers oder einer Empfehlung zugunsten des Wertpapiers verstanden werden. Die baha GmbH übernimmt trotz sorgfältigster Recherche keinerlei Haftung für die Richtigkeit der angegebenen Daten.  
 Fondsdaten von: www.mountain-view.com. Factsheet erstellt von: www.baha.com  
 Erstellt am: 12.07.2024

**AB SICAV I Low Volatility Equity Portfolio Class AR EUR H Shares / LU1536768796 / A2DK3Q / AllianceBernstein LU**

**Investmentstrategie**

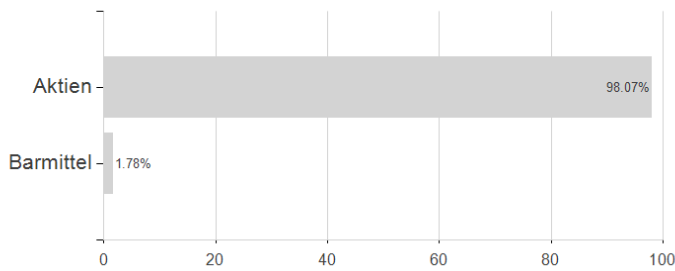
Der Anlageverwalter ist bestrebt, Wertpapiere auszuwählen, die seiner Auffassung nach hochwertig sind, eine geringe Volatilität sowie angemessene Bewertungen aufweisen und attraktive Renditen für die Anteilhaber bieten. Das Portfolio kann Währungsengagements in jeder beliebigen Währung eingehen.

**Investmentziel**

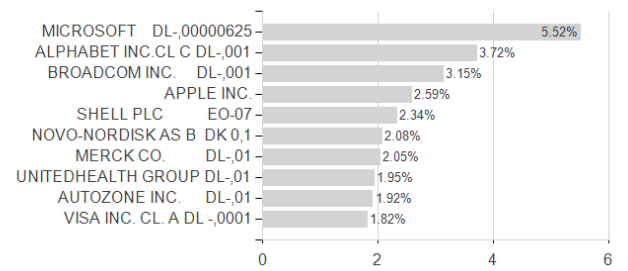
Das Ziel des Portfolios ist es, den Wert Ihrer Anlage mithilfe von Kapitalwachstum über einen längeren Zeitraum zu steigern. Unter normalen Marktbedingungen investiert das Portfolio in der Regel in Aktien von Unternehmen, die in Industrie- und Schwellenländern gegründet wurden oder dort einen erheblichen Teil ihrer Geschäftsaktivitäten ausüben und bei denen der Anlageverwalter der Auffassung ist, dass sie eine geringere Volatilität aufweisen. Marktkapitalisierung und Branche dieser Unternehmen können ganz unterschiedlich sein.

**Veranlagungsstruktur**

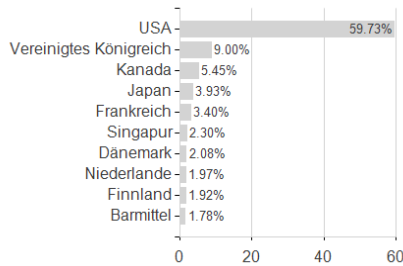
**Veranlagungen**



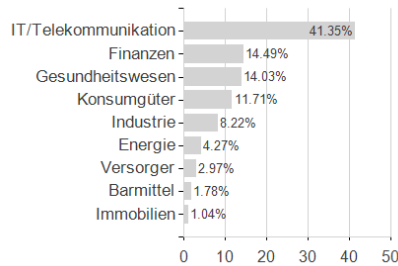
**Größte Positionen**



**Länder**



**Branchen**



**Währungen**

