

Lazard Em.Markets Eq.F.S Acc USD / IE00B94NQ323 / A12ASR / Lazard Fund M. (IE)

Aktuell 03.07.2024 ¹	Region	Branche	Ertragstyp	Typ
1,42 USD	Emerging Markets	Branchenmix	thesaurierend	Aktienfonds



Risikokennzahlen

SRI 1 2 3 4 5 6 7

Mountain-View Fonds Rating² EDA³

▲▲▲▲▲▲ 78

Jahresperformance

2023	+22,73%
2022	-16,42%
2021	+5,06%
2020	-0,32%
2019	+17,63%

Stammdaten		Konditionen		Sonstige Kennzahlen	
Fondsart	Einzelfonds	Ausgabeaufschlag	3,00%	Mindestveranlagung	USD 25.000.000,00
Kategorie	Aktien	Gepl. Verwaltungsgeb.	0,00%	Sparplan	-
Unterkategorie	Branchenmix	Depotgebühr	0,00%	UCITS / OGAW	Ja
Ursprungsland	Irland	Tilgungsgebühr	2,00%	Gewinnbeteiligung	0,00%
Tranchen-Fondsvolumen	(03.07.2024) USD 79,21 Mio.	Laufende Kosten	-	Umschichtgebühr	0,00%
Gesamt-Fondsvolumen	(03.07.2024) USD 209,74 Mio.	Ausschüttungen		Fondsgesellschaft	
Auflagedatum	18.07.2013	Lazard Fund M. (IE)			
KESt-Meldefonds	Ja	Irland			
Geschäftsjahresbeginn	01.04.	http://www.lazardnet.com			
Nachhaltigkeitsfondsart	-				
Fondsmanager	Donald, Chopra, Chung, Emelianova, Floyd, Ramachandran, Shrestha, Wulfsohn				

Wertentwicklung	1M	6M	YTD	1J	2J	3J	5J	seit Beginn
Performance	+2,74%	+12,49%	+9,87%	+17,44%	+36,67%	+7,68%	+25,74%	+37,79%
Performance p.a.	-	-	-	+17,39%	+16,90%	+2,50%	+4,68%	+4,42%
Sharpe Ratio	3,42	1,94	1,43	1,15	1,02	-0,09	0,05	0,04
Volatilität	10,32%	11,83%	11,88%	11,95%	13,01%	14,09%	17,82%	16,24%
Schlechtester Monat	-	-3,45%	-3,45%	-4,38%	-10,95%	-10,95%	-20,17%	-20,17%
Bester Monat	-	4,52%	4,52%	7,08%	14,08%	14,08%	14,32%	14,32%
Maximaler Verlust	-1,47%	-5,01%	-5,01%	-7,72%	-15,07%	-30,25%	-37,84%	-

Vertriebszulassung

Österreich, Deutschland, Schweiz

¹ Wichtiger Hinweis zum Aktualisierungsstand: Das angegebene Datum bezieht sich ausschließlich auf die Berechnung des NAV.

² Das Mountain-View Data Fonds Rating berechnet mittels Ertrags-, Volatilitäts- und Trenddaten ein komputatives Ranking für Fonds. Nähere Informationen unter [MVD Fonds Rating](#)

RISIKOHINWEISE: Die Informationen auf dieser Seite dienen ausschließlich zu Informationszwecken und sollten weder als Verkaufsangebot noch als Aufforderung zum Kauf des Wertpapiers oder einer Empfehlung zugunsten des Wertpapiers verstanden werden. Die baha GmbH übernimmt trotz sorgfältigster Recherche keinerlei Haftung für die Richtigkeit der angegebenen Daten. Fondsdaten von: [www.mountain-view.com](#). Factsheet erstellt von: [www.baha.com](#)

Lazard Em.Markets Eq.F.S Acc USD / IE00B94NQ323 / A12ASR / Lazard Fund M. (IE)

Investmentstrategie

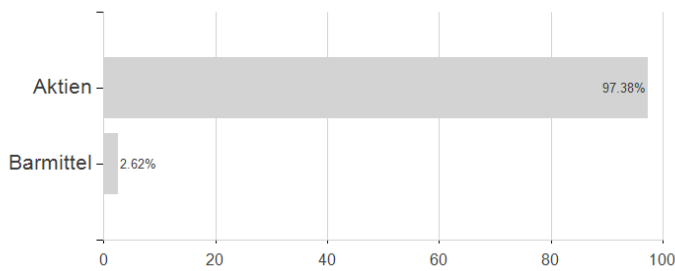
Der Fonds wird aktiv verwaltet und kann gelegentlich in festverzinslichen Wertpapieren mit Investment-Grade-Rating anlegen, die von staatlichen Emittenten oder von Unternehmen begeben werden (z. B. Anleihen und Schuldverschreibungen), sowie in Wandelanleihen (d. h. Schuldtitel, die in Aktienwerte des Emittenten umgewandelt werden können), die an einem geregelten Markt notiert sind oder gehandelt werden. Der Fonds kann zum Zwecke der effizienten Portfolioverwaltung Derivate (d. h. Finanzkontrakte, deren Wert an den Kurs eines Basisinstruments gebunden ist) einsetzen. Innerhalb der Grenzen der Anlageziele und Anlagestrategie verfügt der Fonds über einen Ermessensspielraum bezüglich der Vermögenswerte, die er hält.

Investmentziel

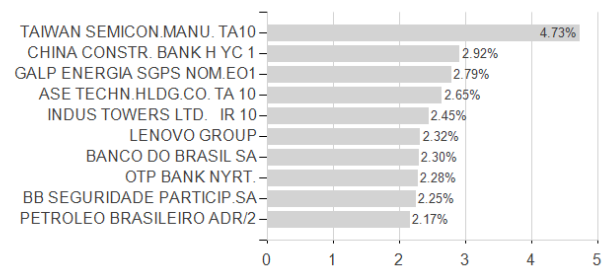
Der Fonds strebt einen langfristigen Kapitalzuwachs durch Anlagen in Aktien (d. h. Anteilen) und aktienähnlichen Instrumenten (d. h. Anteilen wie Stammaktien, Vorzugsaktien, Optionsscheinen und Rechten) von Gesellschaften mit Sitz oder wesentlichen Geschäftsinteressen in Schwellenländern an.

Veranlagungsstruktur

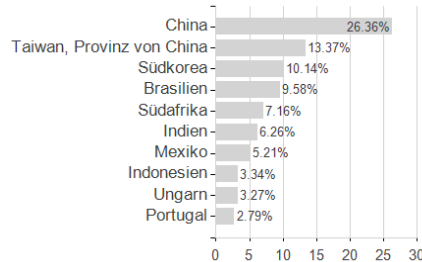
Veranlagungen



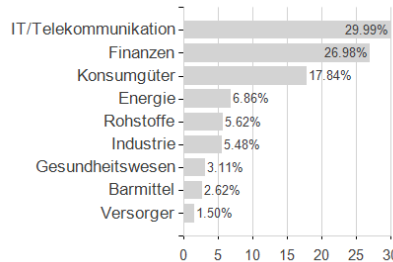
Größte Positionen



Länder



Branchen



Währungen

