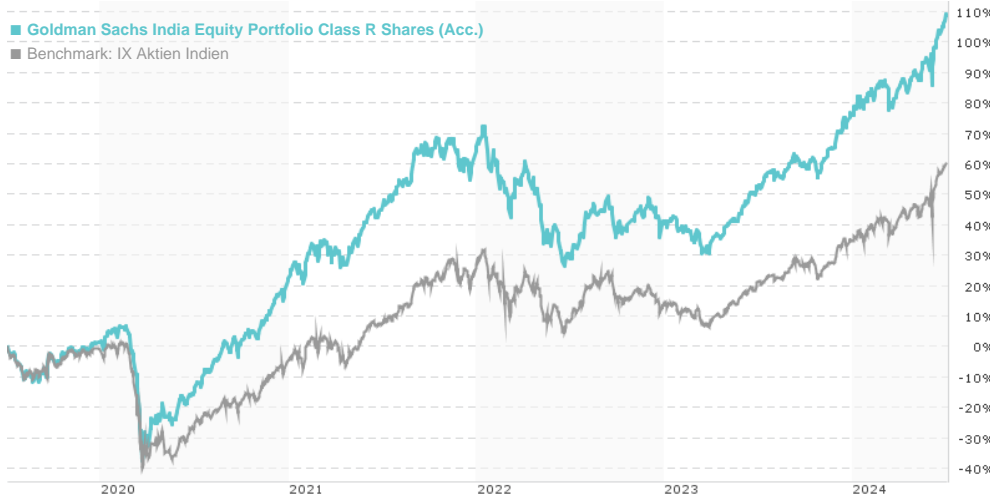


Goldman Sachs India Equity Portfolio Class R Shares (Acc.) / LU0830624010 / A1KAKX / Goldman Sachs AM BV

| | | | | |
|---------------------------------|--------|-------------|---------------|-------------|
| Aktuell 02.07.2024 ¹ | Land | Branche | Ertragstyp | Typ |
| 40,47 USD | Indien | Branchenmix | thesaurierend | Aktienfonds |



Risikokennzahlen

| | | | | | | | |
|---|------------------|---|---|---|---|---|---|
| SRI | 1 | 2 | 3 | 4 | 5 | 6 | 7 |
| Mountain-View Fonds Rating ² | EDA ³ | | | | | | |
| | 72 | | | | | | |

Jahresperformance

| | |
|------|---------|
| 2023 | +26,03% |
| 2022 | -15,37% |
| 2021 | +35,38% |
| 2020 | +20,81% |
| 2019 | +7,38% |

| Stammdaten | | Konditionen | | Sonstige Kennzahlen | |
|-------------------------|--------------------------------|----------------------------------|-------|--------------------------|--------------|
| Fondsart | Einzelfonds | Ausgabeaufschlag | 5,50% | Mindestveranlagung | USD 5.000,00 |
| Kategorie | Aktien | Gepl. Verwaltungsgeb. | 0,00% | Sparplan | - |
| Unterkategorie | Branchenmix | Depotgebühr | 0,00% | UCITS / OGAW | Ja |
| Ursprungsland | Luxemburg | Tilgungsgebühr | 0,00% | Gewinnbeteiligung | 0,00% |
| Tranchen-Fondsvolumen | (02.07.2024) USD 323,38 Mio. | Laufende Kosten | - | Umschichtgebühr | 0,00% |
| Gesamt-Fondsvolumen | (02.07.2024) USD 4.173,03 Mio. | Ausschüttungen | | Fondsgesellschaft | |
| Auflagedatum | 03.12.2012 | Goldman Sachs AM BV | | | |
| KEST-Meldefonds | Ja | Schenkkade 65, 2509, LL Den Haag | | | |
| Geschäftsjahresbeginn | 01.12. | Niederlande | | | |
| Nachhaltigkeitsfondsart | - | www.gsam.com | | | |
| Fondsmanager | - | | | | |

| Wertentwicklung | 1M | 6M | YTD | 1J | 2J | 3J | 5J | seit Beginn |
|---------------------|--------|---------|---------|---------|---------|---------|----------|-------------|
| Performance | +6,53% | +18,54% | +18,06% | +36,58% | +60,60% | +42,95% | +108,29% | +467,60% |
| Performance p.a. | - | - | - | +36,58% | +26,77% | +12,64% | +15,79% | +17,38% |
| Sharpe Ratio | 4,71 | 2,61 | 2,53 | 2,78 | 1,87 | 0,61 | 0,63 | 0,77 |
| Volatilität | 25,03% | 14,17% | 14,17% | 11,86% | 12,38% | 14,59% | 19,13% | 17,77% |
| Schlechtester Monat | - | -0,58% | -0,58% | -2,00% | -4,86% | -7,79% | -28,27% | -28,27% |
| Bester Monat | - | 8,18% | 8,18% | 8,18% | 8,89% | 8,89% | 14,84% | 14,84% |
| Maximaler Verlust | -5,26% | -5,26% | -5,26% | -5,26% | -12,72% | -26,59% | -41,46% | - |

Vertriebszulassung

Österreich, Deutschland, Schweiz, Vereinigtes Königreich, Luxemburg

¹ Wichtiger Hinweis zum Aktualisierungsstand: Das angegebene Datum bezieht sich ausschließlich auf die Berechnung des NAV.

² Das Mountain-View Data Fonds Rating berechnet mittels Ertrags-, Volatilitäts- und Trenddaten ein komputatives Ranking für Fonds. Nähere Informationen unter [MVD Fonds Rating](#)

RISIKOHINWEISE: Die Informationen auf dieser Seite dienen ausschließlich zu Informationszwecken und sollten weder als Verkaufsangebot noch als Aufforderung zum Kauf des Wertpapiers oder einer Empfehlung zugunsten des Wertpapiers verstanden werden. Die baha GmbH übernimmt trotz sorgfältigster Recherche keinerlei Haftung für die Richtigkeit der angegebenen Daten. Fondsdaten von: [www.mountain-view.com](#). Factsheet erstellt von: [www.baha.com](#)

Goldman Sachs India Equity Portfolio Class R Shares (Acc.) / LU0830624010 / A1KAKX / Goldman Sachs AM BV

Investmentstrategie

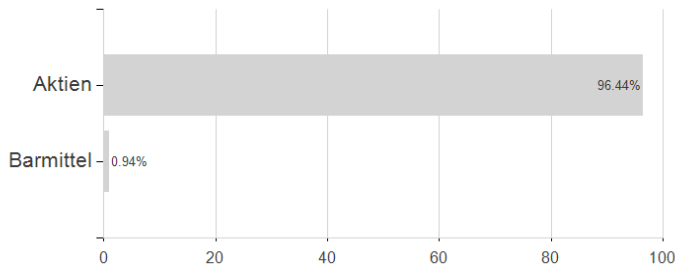
Das Portfolio wird hauptsächlich Aktien oder ähnliche Instrumente halten, die sich auf indische Unternehmen beziehen. Diese Unternehmen haben entweder ihren Sitz in Indien oder erwirtschaften dort einen Großteil ihres Gewinns bzw. ihrer Einkünfte. Das Portfolio kann auch in Unternehmen investieren, die in einem beliebigen Land der Welt ansässig sind. Das Portfolio wird nicht mehr als 33 % seines Vermögens in Unternehmens- oder Staatsanleihen, Wandelanleihen (Wertpapiere, die in andere Arten von Wertpapieren umgewandelt werden können), Geldmarktinstrumente und nicht aktienbezogene Instrumente investieren.

Investmentziel

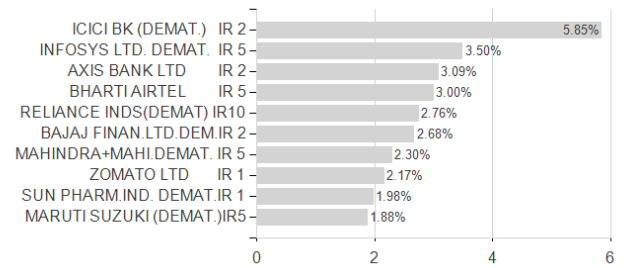
Das Portfolio strebt Kapitalwachstum über einen längerfristigen Zeitraum an.

Veranlagungsstruktur

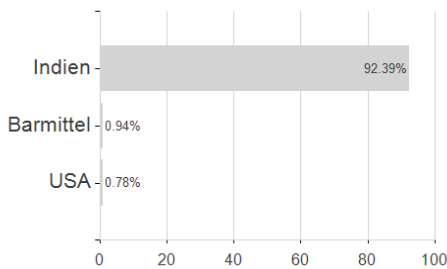
Veranlagungen



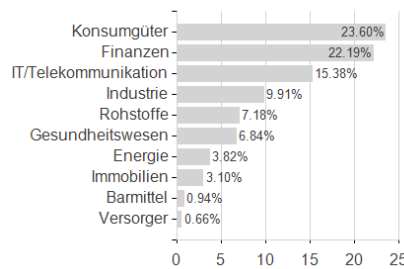
Größte Positionen



Länder



Branchen



Währungen

