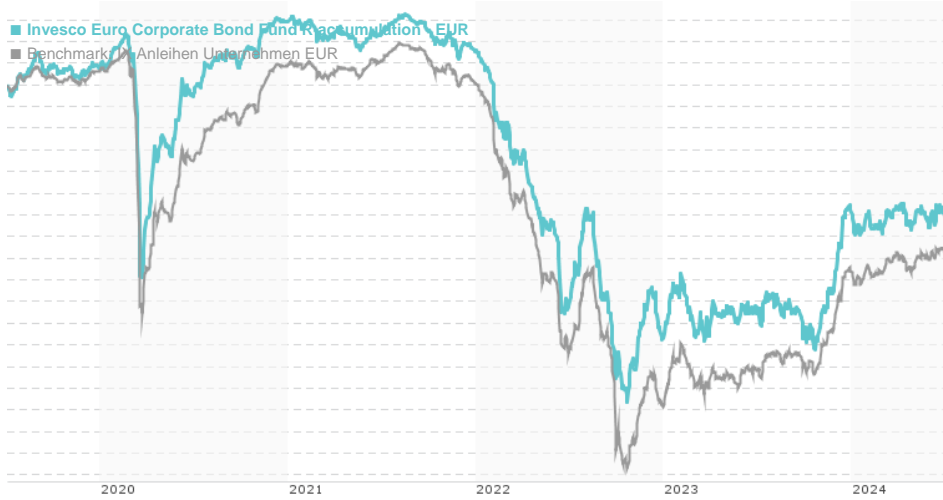


Invesco Euro Corporate Bond Fund R accumulation - EUR / LU0607521928 / A1JQJK / Invesco Management

Aktuell 04.07.2024 ¹	Region	Branche	Ertragstyp	Typ
12,47 EUR	weltweit	Anleihen Unternehmen	thesaurierend	Rentenfonds



Risikokennzahlen

SRI	1	2	3	4	5	6	7
Mountain-View Fonds Rating ²							EDA ³
	▲▲▲▲▲▲						68

Jahresperformance

2023	+6,75%
2022	-13,07%
2021	-1,34%
2020	+2,22%
2019	+7,59%

Stammdaten		Konditionen		Sonstige Kennzahlen	
------------	--	-------------	--	---------------------	--

Fondsart	Einzelfonds	Ausgabeaufschlag	0,00%	Mindestveranlagung	EUR 1.000,00
Kategorie	Anleihen	Gepl. Verwaltungsgeb.	0,00%	Sparplan	-
Unterkategorie	Anleihen Unternehmen	Depotgebühr	0,01%	UCITS / OGAW	Ja
Ursprungsland	Luxemburg	Tilgungsgebühr	0,00%	Gewinnbeteiligung	0,00%
Tranchen-Fondsvolumen	(04.07.2024) EUR 58,79 Mio.	Laufende Kosten	-	Umschichtgebühr	0,00%
Gesamt-Fondsvolumen	(04.07.2024) EUR 3.229,32 Mio.	Ausschüttungen		Fondsgesellschaft	
Auflegedatum	06.04.2011	Invesco Management			
KEST-Meldefonds	Nein	An der Welle 5, 60322, Frankfurt am Main			
Geschäftsjahresbeginn	29.02.	Deutschland			
Nachhaltigkeitsfondsart	-	https://www.de.invesco.com			
Fondsmanager	Julien Eberhardt, Tom Hemmant				

Wertentwicklung	1M	6M	YTD	1J	2J	3J	5J	seit Beginn
Performance	+0,19%	+0,71%	+0,00%	+5,27%	+4,51%	-7,99%	-5,64%	+24,31%
Performance p.a.	-	-	-	+5,26%	+2,23%	-2,74%	-1,15%	+1,66%
Sharpe Ratio	-0,39	-0,74	-1,19	0,41	-0,33	-1,55	-1,23	-0,60
Volatilität	3,64%	3,11%	3,11%	3,78%	4,55%	4,17%	3,96%	3,41%
Schlechtester Monat	-	-0,97%	-0,97%	-1,28%	-4,38%	-4,38%	-7,33%	-7,33%
Bester Monat	-	1,41%	3,11%	3,11%	4,34%	4,34%	4,34%	5,45%
Maximaler Verlust	-0,65%	-1,29%	-1,29%	-2,97%	-9,48%	-17,30%	-17,30%	-

Vertriebszulassung

Österreich, Deutschland, Schweiz

¹ Wichtiger Hinweis zum Aktualisierungsstand: Das angegebene Datum bezieht sich ausschließlich auf die Berechnung des NAV.

RISIKOHINWEISE: Die Informationen auf dieser Seite dienen ausschließlich zu Informationszwecken und sollten weder als Verkaufsangebot noch als Aufforderung zum Kauf des Wertpapiers oder einer Empfehlung zugunsten des Wertpapiers verstanden werden. Die baha GmbH übernimmt trotz sorgfältigster Recherche keinerlei Haftung für die Richtigkeit der angegebenen Daten. Fondsdaten von: www.mountain-view.com. Factsheet erstellt von: www.baha.com

Invesco Euro Corporate Bond Fund R accumulation - EUR / LU0607521928 / A1JQJK / Invesco Management

2 Das Mountain-View Data Fonds Rating berechnet mittels Ertrags-, Volatilitäts- und Trenddaten ein komputatives Ranking für Fonds. Nähere Informationen unter [MVD Fonds Rating](#)

Investmentstrategie

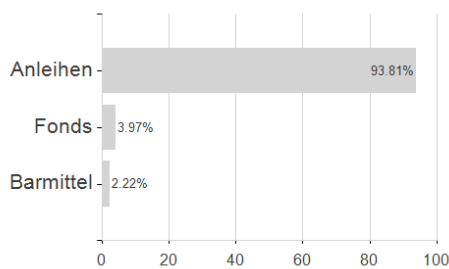
Der Fonds kann in erheblichem Umfang Derivate (komplexe Instrumente) einsetzen, um (i) das Risiko zu reduzieren bzw. zusätzliches Kapital oder zusätzliche Erträge zu erwirtschaften bzw. (ii) die Anlageziele des Fonds mithilfe eines unterschiedlichen Maßes an Hebelung zu erreichen (d. h., der Fonds kann ein über den Nettoinventarwert des Fonds hinausgehendes Marktengagement aufbauen). - Der Fonds wird aktiv verwaltet und ist nicht durch seine Benchmark, 85 % ICE BofA Euro Corporate Index (Total Return) und 15 % ICE BofA Euro High Yield Index (Total Return), eingeschränkt, die zu Vergleichszwecken herangezogen wird. Da die Benchmark jedoch ein geeigneter Vergleichsindex für die Anlagestrategie ist, ist es wahrscheinlich, dass die Mehrheit der Emittenten im Portfolio des Fonds auch Komponenten der Benchmark sind. Bei einem aktiv verwalteten Fonds verändert sich diese Überschneidung, und diese Angabe kann von Zeit zu Zeit aktualisiert werden.

Investmentziel

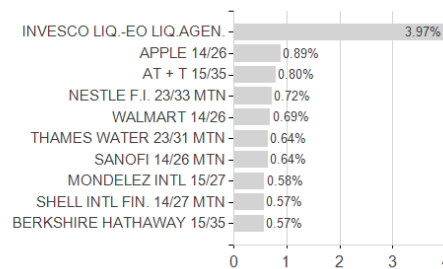
Ziel des Fonds ist die mittel- bis langfristige Erwirtschaftung einer Kombination aus Ertrag und Kapitalwachstum. - Der Fonds investiert vornehmlich in auf Euro lautende Schuldinstrumente von Unternehmen aus aller Welt, einschließlich Wandelanleihen. - Der Fonds kann in Schuldinstrumente ohne Investmentqualität (niedrigere Qualität) investieren, einschließlich finanziell notleidender Schuldinstrumente (notleidende Wertpapiere).

Veranlagungsstruktur

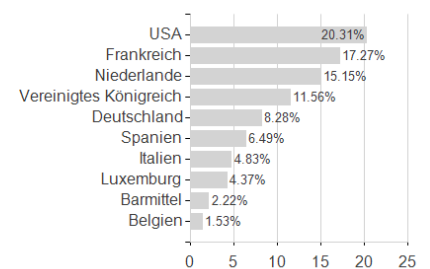
Veranlagungen



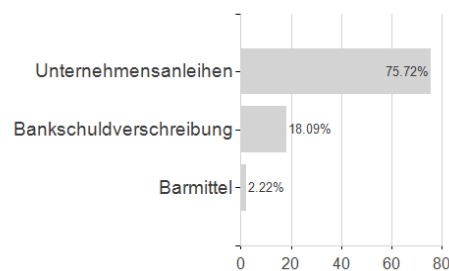
Größte Positionen



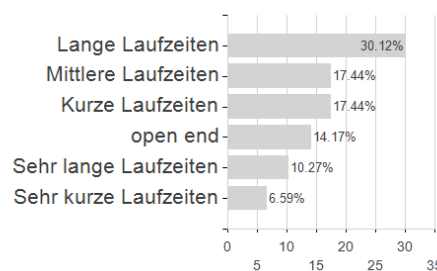
Länder



Emittenten



Laufzeiten



Währungen

