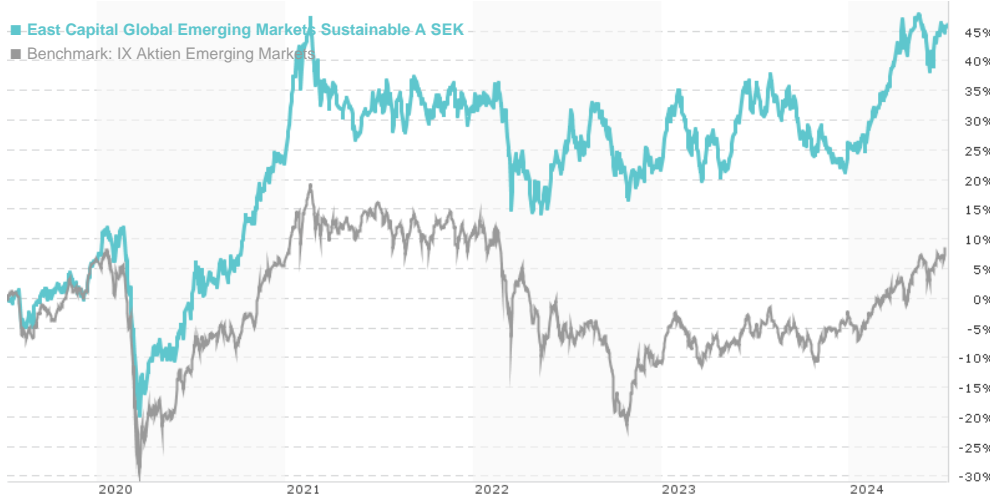


East Capital Global Emerging Markets Sustainable A SEK / LU0562934264 / A1JMZ2 / East Capital AM

Aktuell 08.07.2024 ¹	Region	Branche	Ertragstyp	Typ
249,05 SEK	Emerging Markets	Branchenmix	thesaurierend	Aktienfonds



Risikokennzahlen

SRI	1	2	3	4	5	6	7
Mountain-View Fonds Rating ²	EDA ³						
	78						

Jahresperformance

2023	+3,72%
2022	-7,48%
2021	+5,75%
2020	+16,96%
2019	+30,25%

Stammdaten		Konditionen		Sonstige Kennzahlen	
Fondsart	Einzelfonds	Ausgabeaufschlag	0,00%	Mindestveranlagung	UNT 0
Kategorie	Aktien	Gepl. Verwaltungsgeb.	0,00%	Sparplan	-
Unterkategorie	Branchenmix	Depotgebühr	0,00%	UCITS / OGAW	Ja
Ursprungsland	Luxemburg	Tilgungsgebühr	0,00%	Gewinnbeteiligung	0,00%
Tranchen-Fondsvolumen	(01.08.2023) EUR 524,27 Mio.	Laufende Kosten	-	Umschichtgebühr	0,00%
Gesamt-Fondsvolumen	(04.07.2024) EUR 293,53 Mio.	Ausschüttungen		Fondsgesellschaft	
Auflagedatum	01.12.2010			East Capital AM	
KESt-Meldefonds	Nein			11, rue Sainte-Zithe, L-2763, Lumxemburg	
Geschäftsjahresbeginn	01.01.			Luxemburg	
Nachhaltigkeitsfondsart	Ethik/Ökologie			http://www.eastcapital.com	
Fondsmanager	Peter Elam Håkansson				

Wertentwicklung	1M	6M	YTD	1J	2J	3J	5J	seit Beginn
Performance	+3,14%	+16,86%	+15,70%	+9,20%	+10,92%	+11,30%	+46,86%	+149,05%
Performance p.a.	-	-	-	+9,23%	+5,31%	+3,63%	+7,98%	+6,93%
Sharpe Ratio	3,63	2,70	2,42	0,45	0,12	-0,01	0,26	0,20
Volatilität	12,67%	12,19%	12,00%	12,19%	13,59%	14,71%	16,30%	16,49%
Schlechtester Monat	-	-3,88%	-3,88%	-4,19%	-8,44%	-8,44%	-14,97%	-14,97%
Bester Monat	-	7,33%	7,33%	7,33%	10,17%	10,17%	10,17%	11,07%
Maximaler Verlust	-1,83%	-6,53%	-6,53%	-12,03%	-12,43%	-16,82%	-28,32%	-

Vertriebszulassung

Österreich, Deutschland, Schweiz

¹ Wichtiger Hinweis zum Aktualisierungsstand: Das angegebene Datum bezieht sich ausschließlich auf die Berechnung des NAV.
² Das Mountain-View Data Fonds Rating berechnet mittels Ertrags-, Volatilitäts- und Trenddaten ein komputatives Ranking für Fonds. Nähere Informationen unter [MVD Fonds Rating](#)
³ Zeigt den Ethisch Dynamischen Anteil berechnet nach Standardkriterien. Der maximale Wert beträgt 100. Nähere Informationen unter [EDA](#)

East Capital Global Emerging Markets Sustainable A SEK / LU0562934264 / A1JMZ2 / East Capital AM

Investmentstrategie

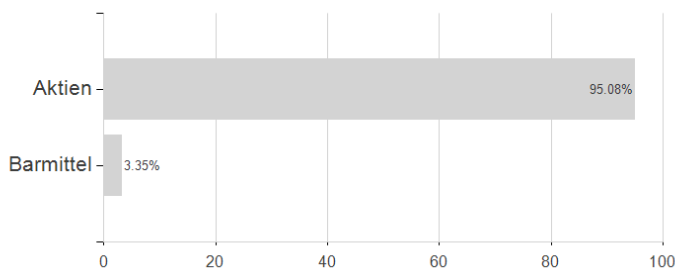
Der Teilfonds legt mindestens 75% seines Vermögens direkt oder indirekt in Aktien oder aktienähnlichen Wertpapieren (insbesondere ADR und GDR) von Unternehmen an, die in Schwellenländern ansässig sind oder die einen wesentlichen Teil ihrer Geschäftstätigkeit dort ausüben. Das indirekte Engagement in Unternehmen, die in Schwellenländern ansässig sind, erfolgt unter anderem über Anlagen in OGAW, anderen OGA sowie OGAW-konformen strukturierten Produkten wie Genussscheinen und/oder Aktienanleihen. Der Teilfonds kann bis zu 30% seines Nettovermögens unmittelbar in chinesischen A-Aktien über die Verbindung der Börsenplätze Schanghai und Hongkong (Shanghai-Hong Kong Stock Connect) und/oder Shenzhen und Hongkong (Shenzhen-Hong Kong Stock Connect) oder über sonstige zulässige Instrumente für den Zugang zum Aktienmarkt der VR China anlegen.

Investmentziel

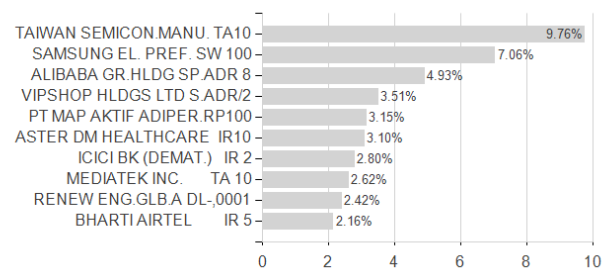
Das Anlageziel des Teilfonds Global Emerging Markets Sustainable ist langfristiges Kapitalwachstum durch Engagement in Unternehmen in Schwellenländern. Nachhaltiges Anlegen berücksichtigt die Tatsache, dass sich Umwelt-, Sozial- und Governancefaktoren unmittelbar auf die langfristige wirtschaftliche Rentabilität von Unternehmen auswirken können. Ziel des Teilfonds ist es, Engagements bei Unternehmen einzugehen, die für die Steuerung von Nachhaltigkeitsrisiken sorgen und/oder zur nachhaltigen Entwicklung in Schwellenländern beitragen. Umwelt-, Sozial- und Governancefaktoren sind vollständig in den Anlageprozess integriert.

Veranlagungsstruktur

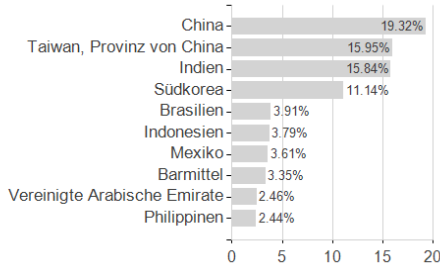
Veranlagungen



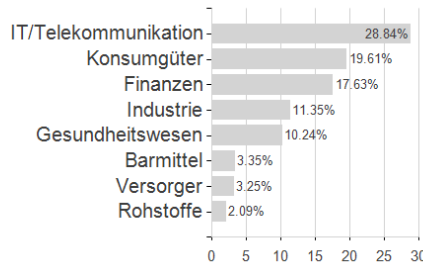
Größte Positionen



Länder



Branchen



Währungen

