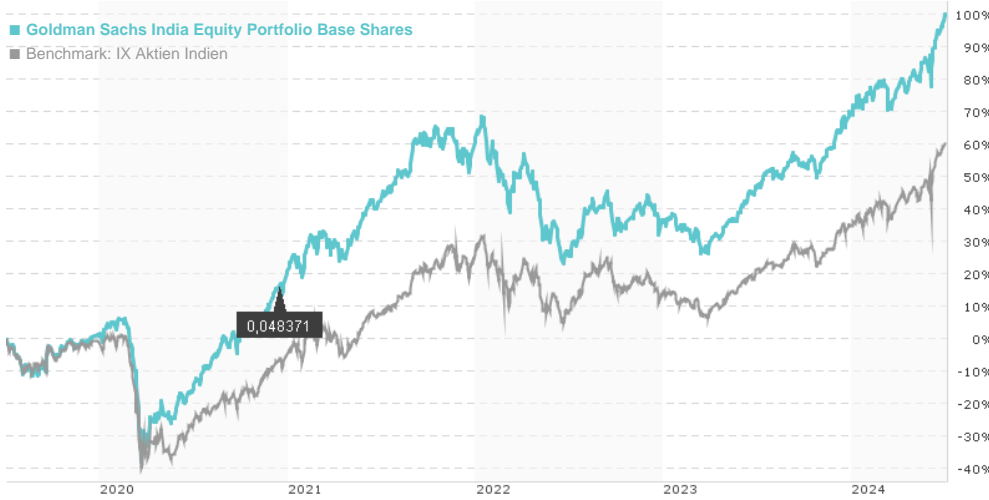


Goldman Sachs India Equity Portfolio Base Shares / LU0333810009 / A0QYZQ / Goldman Sachs AM BV

Aktuell 02.07.2024 <sup>1</sup>	Land	Branche	Ertragstyp	Typ
41,37 USD	Indien	Branchenmix	ausschüttend	Aktienfonds



Risikokennzahlen

SRI	1	2	3	4	5	6	7
Mountain-View Fonds Rating <sup>2</sup>	EDA <sup>3</sup>						
	72						

Jahresperformance

2023	+24,95%
2022	-16,13%
2021	+34,19%
2020	+19,71%
2019	+6,40%

Stammdaten		Konditionen		Sonstige Kennzahlen	
Fondsart	Einzelfonds	Ausgabeaufschlag	5,50%	Mindestveranlagung	USD 5.000,00
Kategorie	Aktien	Gepl. Verwaltungsgeb.	0,00%	Sparplan	-
Unterkategorie	Branchenmix	Depotgebühr	0,00%	UCITS / OGAW	Ja
Ursprungsland	Luxemburg	Tilgungsgebühr	0,00%	Gewinnbeteiligung	0,00%
Tranchen-Fondsvolumen	(02.07.2024) USD 116,67 Mio.	Laufende Kosten	-	Umschichtgebühr	0,00%
Gesamt-Fondsvolumen	(02.07.2024) USD 4.173,03 Mio.	<b>Ausschüttungen</b>		<b>Fondsgesellschaft</b>	
Auflagedatum	05.03.2008	14.12.2020	0,05 USD	Goldman Sachs AM BV	
KEST-Meldefonds	Ja	Schenkkade 65, 2509, LL Den Haag			
Geschäftsjahresbeginn	01.12.	Niederlande			
Nachhaltigkeitsfondsart	-	www.gsam.com			
Fondsmanager	-				

Wertentwicklung	1M	6M	YTD	1J	2J	3J	5J	seit Beginn
Performance	+6,46%	+18,00%	+17,50%	+35,37%	+57,78%	+39,15%	+99,10%	+314,53%
Performance p.a.	-	-	-	+35,37%	+25,65%	+11,63%	+14,75%	+9,13%
Sharpe Ratio	4,66	2,52	2,44	2,69	1,79	0,55	0,58	0,24
Volatilität	24,94%	14,13%	14,13%	11,83%	12,28%	14,54%	19,11%	22,95%
Schlechtester Monat	-	-0,65%	-0,65%	-2,03%	-4,96%	-7,86%	-28,35%	-28,35%
Bester Monat	-	8,07%	8,07%	8,07%	8,85%	8,85%	14,76%	46,17%
Maximaler Verlust	-5,25%	-5,25%	-5,25%	-5,25%	-13,11%	-26,88%	-41,50%	-

Vertriebszulassung

Österreich, Deutschland, Schweiz, Vereinigtes Königreich, Luxemburg

<sup>1</sup> Wichtiger Hinweis zum Aktualisierungsstand: Das angegebene Datum bezieht sich ausschließlich auf die Berechnung des NAV.

<sup>2</sup> Das Mountain-View Data Fonds Rating berechnet mittels Ertrags-, Volatilitäts- und Trenddaten ein komputatives Ranking für Fonds. Nähere Informationen unter [MVD Fonds Rating](#)

RISIKOHINWEISE: Die Informationen auf dieser Seite dienen ausschließlich zu Informationszwecken und sollten weder als Verkaufsangebot noch als Aufforderung zum Kauf des Wertpapiers oder einer Empfehlung zugunsten des Wertpapiers verstanden werden. Die baha GmbH übernimmt trotz sorgfältigster Recherche keinerlei Haftung für die Richtigkeit der angegebenen Daten. Fondsdaten von: [www.mountain-view.com](#). Factsheet erstellt von: [www.baha.com](#)

Goldman Sachs India Equity Portfolio Base Shares / LU0333810009 / A0QYZQ / Goldman Sachs AM BV

Investmentstrategie

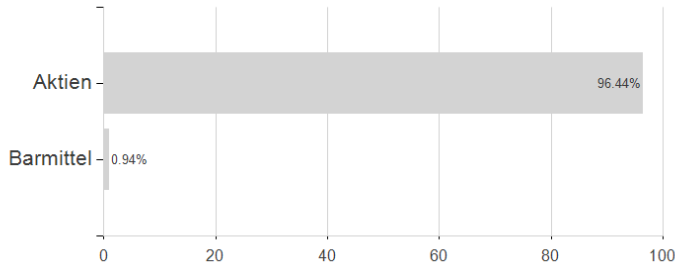
Das Portfolio wird hauptsächlich Aktien oder ähnliche Instrumente halten, die sich auf indische Unternehmen beziehen. Diese Unternehmen haben entweder ihren Sitz in Indien oder erwirtschaften dort einen Großteil ihres Gewinns bzw. ihrer Einkünfte. Das Portfolio kann auch in Unternehmen investieren, die in einem beliebigen Land der Welt ansässig sind. Das Portfolio wird nicht mehr als 33 % seines Vermögens in Unternehmens- oder Staatsanleihen, Wandelanleihen (Wertpapiere, die in andere Arten von Wertpapieren umgewandelt werden können), Geldmarktinstrumente und nicht aktienbezogene Instrumente investieren.

Investmentziel

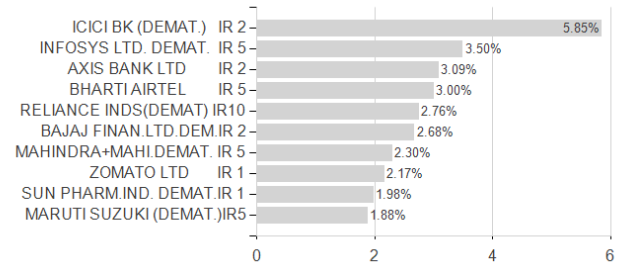
Das Portfolio strebt Kapitalwachstum über einen längerfristigen Zeitraum an.

Veranlagungsstruktur

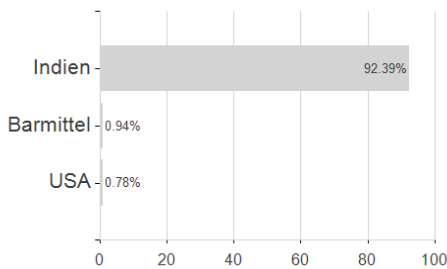
Veranlagungen



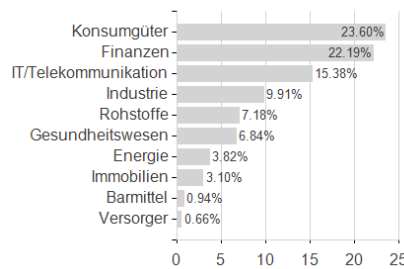
Größte Positionen



Länder



Branchen



Währungen

