

AMUNDI AKTIEN ROHSTOFFE - H / DE000A0JDPT1 / A0JDPT / Amundi Deutschland

Aktuell 09.07.2024 ¹	Region	Branche	Ertragstyp	Typ
134,28 EUR	weltweit	Rohstoffe divers	thesaurierend	Aktienfonds



Risikokennzahlen

SRI	1	2	3	4	5	6	7
Mountain-View Fonds Rating ²	EDA ³						
	59						

Jahresperformance

2023	-0,40%
2022	+27,56%
2021	+43,91%
2020	+3,24%
2019	+21,83%

Stammdaten		Konditionen		Sonstige Kennzahlen	
Fondsart	Einzelfonds	Ausgabeaufschlag	7,00%	Mindestveranlagung	EUR 1.000.000,00
Kategorie	Aktien	Gepl. Verwaltungsgeb.	0,00%	Sparplan	-
Unterkategorie	Rohstoffe divers	Depotgebühr	0,05%	UCITS / OGAW	Ja
Ursprungsland	Deutschland	Tilgungsgebühr	0,00%	Gewinnbeteiligung	0,00%
Tranchen-Fondsvolumen	(09.07.2024) EUR 1,14 Mio.	Laufende Kosten	-	Umschichtgebühr	0,00%
Gesamt-Fondsvolumen	(09.07.2024) EUR 117,67 Mio.	Ausschüttungen		Fondsgesellschaft	
Auflegedatum	02.05.2006	02.01.2018	0,29 EUR	Amundi Deutschland	
KESt-Meldefonds	Ja	01.02.2017	0,57 EUR	Arnulfstrasse 124-126, 80636, München	
Geschäftsjahresbeginn	01.02.	01.02.2016	0,38 EUR	Deutschland	
Nachhaltigkeitsfondsart	-	02.02.2015	0,32 EUR	https://www.amundi.de	
Fondsmanager	Marcinkowski Andreas	03.02.2014	0,33 EUR		

Wertentwicklung	1M	6M	YTD	1J	2J	3J	5J	seit Beginn
Performance	+0,02%	+3,91%	+3,29%	+11,81%	+13,09%	+44,85%	+102,81%	+172,47%
Performance p.a.	-	-	-	+11,81%	+6,35%	+13,13%	+15,17%	+5,71%
Sharpe Ratio	-0,31	0,32	0,21	0,59	0,15	0,46	0,41	0,07
Volatilität	11,06%	13,57%	13,38%	13,71%	17,84%	20,59%	27,82%	27,06%
Schlechtester Monat	-	-3,42%	-3,42%	-4,74%	-9,82%	-13,18%	-28,04%	-32,10%
Bester Monat	-	10,35%	10,35%	10,35%	12,35%	12,84%	39,66%	39,66%
Maximaler Verlust	-2,74%	-6,82%	-6,82%	-8,89%	-18,24%	-22,22%	-48,62%	-

Vertriebszulassung

Österreich, Deutschland

1 Wichtiger Hinweis zum Aktualisierungsstand: Das angegebene Datum bezieht sich ausschließlich auf die Berechnung des NAV.

2 Das Mountain-View Data Fonds Rating berechnet mittels Ertrags-, Volatilitäts- und Trenddaten ein komputatives Ranking für Fonds. Nähere Informationen unter [MVD Fonds Rating](#)

3 Zeigt den Ethisch Dynamischen Anteil berechnet nach Standardkriterien. Der maximale Wert beträgt 100. Nähere Informationen unter [EDA](#)

AMUNDI AKTIEN ROHSTOFFE - H / DE000A0JDPT1 / A0JDPT / Amundi Deutschland

Investmentstrategie

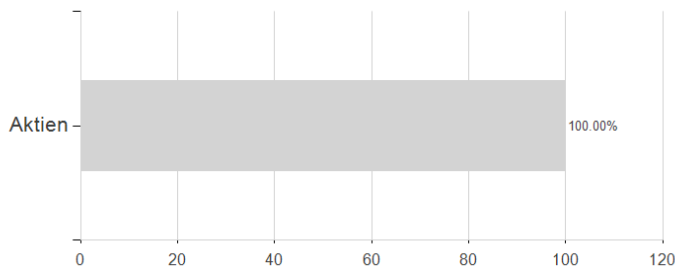
Um sein Ziel zu erreichen, werden mindestens 51% des Wertes des Fonds in Aktien von Unternehmen angelegt, deren Hauptgeschäftsfeld die Erzeugung, die Gewinnung, der Handel oder die Weiterverarbeitung von Rohstoffen, Energieträgern, land wirtschaftlichen Erzeugnissen oder Lebensmitteln ist. Darüber hinaus können für den Fonds Wandelschuldverschreibungen, Optionsanleihen und Optionsscheine von in- und aus ländischen Ausstellern erworben werden, soweit sie zum Erwerb von Aktien von Ausstellern von Zielunternehmen berechtigen. Daneben kann der Fonds gemäß den "Allgemeinen und Besonderen Anlagebedingungen" anlegen. Der Fonds bildet weder einen Wertpapierindex ab, noch orientiert sich die Gesellschaft für den Fonds an einem festgelegten Vergleichsmaßstab. Das Fondsmanagement entscheidet nach eigenem Ermessen aktiv über die Auswahl der Vermögensgegenstände unter Berücksichtigung von Analysen und Bewertungen von Finanzinstrumenten sowie volkswirtschaftlichen und politischen Entwicklungen. Es zielt darauf ab, eine positive Wertentwicklung zu erzielen.

Investmentziel

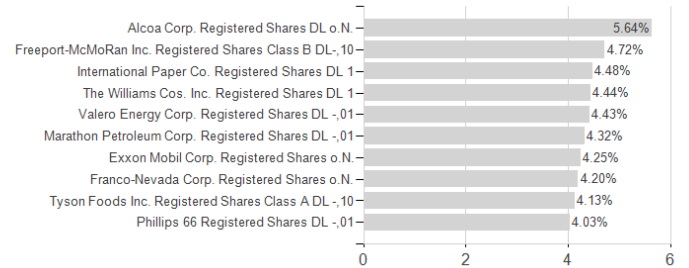
Ziel des Fondsmanagements ist es, unter Berücksichtigung der eingegangenen Risiken und der Entwicklung der Kapital- und Rohstoffmärkte, eine angemessene Wertentwicklung zu erzielen. Der Fonds ist gemäß Artikel 6 der Offenlegungsverordnung eingestuft.

Veranlagungsstruktur

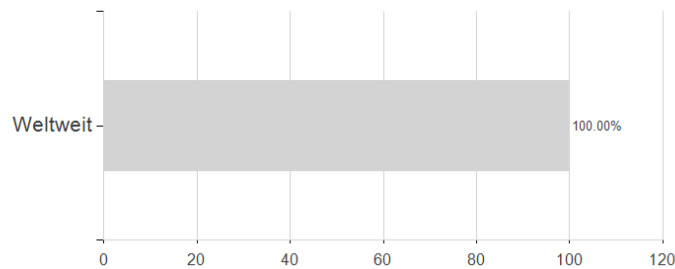
Veranlagungen



Größte Positionen



Länder



Branchen

